


Solgården Maglehem AB
556998-6150

Fastställelseintyg

Undertecknad styrelseledamot i Solgården Maglehem AB intygar härmed att denna kopia av årsredovisningen stämmer överens med originalet samt att resultat- och balansräkningen har fastställts på ordinarie årsstämma den 22 juni 2023. Årsstämman beslutade också att godkänna styrelsens förslag till resultatdisposition.

Maglehem 2023-06-23




Anders Bladh
Ägare och VD

09176999211
2023061917640

ÅRSREDOVISNING

Solgården Maglehem AB
Org.nr 556998-6150

för räkenskapsåret
2022-01-01 – 2022-12-31

Vidimeras

KIM NORMI
0708-155599

Styrelsen för Solgården Maglehem AB lämnar följande årsredovisning för verksamheten under räkenskapsåret 2022-01-01 – 2022-12-31. Där inget annat anges är beloppen i kr (SEK).

FÖRVALTNINGSBERÄTTELSE

Verksamheten

Allmänt om verksamheten

Solgården Maglehem AB har sitt säte i Kristianstads kommun. Bolaget startade upp sin huvudsakliga verksamhetsgren under verksamhetsår 2017.

Väsentliga händelser under verksamhetsåret

Under 2022 har restaurang och bed and breakfast drivits vidare men även i år med påverkan av följderna av coronapandemin som slagit hårt mot branschen och så även mot Solgården Maglehem AB.

Under året fick överklagan gällande ersättning från staten för korttidspermittering under 2020 sitt slut. Resulterade i ytterligare intäkter vilka tas upp i årets redovisning.

Skatteverket har gjort en omräkning av omställningsstöd erhållet under 2021. Beslutet blev återbetalning till viss del vilket tas upp som kostnad under detta räkenskapsår.

Flerårsöversikt

		2022	2021	2020	2019
Bruttoresultat	tkr	-33	79	-210	244
Resultat efter finansiella poster	tkr	-87	10	-279	162
Soliditet	%	38	42	42	53

Definitioner av nyckeltal

Bruttoresultat

Nettoomsättning (Rörelsens huvudintäkter, fakturerade kostnader, sidointäkter samt intäktskorrigeringar) minus kostnaden för sålda varor/tjänster.

Resultat efter finansiella poster

Samtliga intäkter minus samtliga kostnader utom extraordinära intäkter och kostnader, bokslutsdispositioner och skattekostnad (på resultatet).

Soliditet

Justerat eget kapital i procent av hela balansomslutningen. Med justerat eget kapital avses bundet och fritt eget kapital plus bolagets andel av obeskattade reserver (t ex periodiseringsfonder), vilken beräknas genom att de obeskattade reserverna multipliceras med aktuell skattesats (bolagsskatt) och resultatet dras bort från det ursprungliga beloppet.

Förändringar i eget kapital

	Aktiekapital	Balanserat resultat
Insatt kapital vid bolagets start	50 000	
Balanserat resultat tidigare år		564 469
Föregående års resultat		10 109
<i>Disposition</i>		
Utdelning		0
Årets resultat, balanseras i ny räkning		-87 191
Belopp vid årets slut	50 000	487 387

XN

Resultatdisposition

Till årsstämman förfogande står följande vinstmedel (förlust):

Styrelsen och VD föreslår att det ansamlade resultatet:

Balanserat resultat	574 578
Årets resultat	<u>- 87 191</u>

behandlas så att:

Balanseras i ny räkning	<u>487 387</u>
-------------------------	----------------

Resultatet av företagets verksamhet i övrigt och ställningen vid räkenskapsårets utgång, framgår av efterföljande resultat- och balansräkning med tillhörande tilläggsupplysningar.

2023062927642

KK

RESULTATRÄKNING

	Not	2022-01-01-- 2022-12-31	2021-01-01-- 2021-12-31
Bruttoresultat	1	-33 529	79 034
Av- och nedskrivningar av materiella och immateriella anläggningstillgångar	2	-53 485	-68 392
Övriga rörelsekostnader	3	0	0
Rörelseresultat		-87 014	10 642
Finansiella poster			
Räntekostnader och liknande resultatposter		-177	-534
Summa finansiella poster		-177	-534
Resultat efter finansiella poster		-87 191	10 108
Bokslutsdispositioner			
Förändring av periodiseringsfonder		0	0
Summa bokslutsdispositioner		0	0
Resultat före skatt		- 87 191	10 108
Skatter			
Skatt på årets resultat		0	0
Årets resultat		-87 191	10 108

KU

2023062917644

BALANSRÄKNING

	Not	2022-12-31	2021-12-31
TILLGÅNGAR			
Anläggningstillgångar			
Immateriella anläggningstillgångar	4	0	0
Materiella anläggningstillgångar	5	142 897	196 382
Summa anläggningstillgångar		142 897	196 382
Omsättningstillgångar			
Varulager m m		33 071	14 976
Kortfristiga fordringar		8 032	13 119
Kassa och bank		1 246 040	1 265 455
Summa omsättningstillgångar		1 287 143	1 293 550
SUMMA TILLGÅNGAR		1 430 040	1 489 932
EGET KAPITAL OCH SKULDER			
Eget Kapital			
<u>Bundet eget kapital</u>			
Aktiekapital		50 000	50 000
Summa bundet eget kapital		50 000	50 000
<u>Fritt eget kapital</u>			
Balanserat resultat		574 578	564 469
Årets resultat		-87 191	10 109
Summa fritt eget kapital		487 387	574 578
Summa eget kapital		537 387	624 578
Obeskattade reserver		0	0
Långfristiga skulder	6	140 000	140 000
Kortfristiga skulder		752 655	725 356
SUMMA EGET KAPITAL OCH SKULDER		1 430 042	1 489 934

VÄRDERINGSPRINCIPER

Årsredovisningen har upprättats enligt årsredovisningslagen och bokföringsnämndens allmänna råd 2016:10 Årsredovisning i mindre företag. Balans- och resultaträkningar upprättas i förkortad form enligt 3 kap 4 § 5 st och 3 kap 11 § ÅRL (1995:1554).

Allmänna rådet om vissa redovisningsfrågor med anledning av coronaviruset (BFNAR 2020:1) tillämpas.

NOTER

1 Bruttoresultat

		2022	2021
Nettoomsättning	tkr	1 658	1 278

Personalkostnader ingår i Kostnad sålda varor.

	2022	2021
<i>Medelantal anställda</i>	2	2

2 Avskrivningar och nedskrivningar

Avskrivningar aktiverats på samtliga inventarier och görs utifrån anskaffningsvärde och med linjär avskrivningsmetod om tre respektive fem år, beroende av maskins / inventariets beräknade livslängd.

Goodwill, immateriell anläggningstillgång, förvärvad i samband med köp av verksamheten skrivs av under en femårs period med start verksamhetsår 2017 då verksamheten startade.

Se vidare not 4-5.

3 Övriga rörelsekostnader

Avser förlust vid avyttring av maskiner och inventarier som förvärvades vid köp av verksamheten.

4 Immateriell anläggningstillgång

Goodwill förvärvad i samband med köp av verksamheten. Avskrivning aktiverades 2017, året då verksamheten startade upp. Helt avskrivet 2021.

2023062927646

5 Materiella anläggningstillgångar

Förbättringsutgifter på annans fastighet	2022
Ingående anskaffningsvärde	153 970
Årets Inköp	0
Årets Försäljning	0
Ingående avskrivningar	67 468
Årets avskrivningar	11 072
Utgående anskaffningsvärde	142 897


Maskiner och andra tekniska anläggningar	2022
Ingående anskaffningsvärde	42 413
Årets Inköp	0
Årets försäljning/Utrangering	0
Ingående avskrivningar/utrangering	262 067
Årets avskrivningar	42 413
Utgående anskaffningsvärde	0

Inventarier	2022
Ingående anskaffningsvärde	0
Årets Inköp	
Årets Försäljning/Utrangering	
Ingående avskrivningar	
Årets avskrivningar	
Utgående anskaffningsvärde	0

6 Långfristiga skulder

Något betalningsdatum har inte överenskommit för den långfristiga skulden. Det kan således ligga längre än fem år efter balansdagen.

Maglehem 2023-06-21



Anders Bladh
Ägare och VD

