

ÅRSREDOVISNING

för

Salong Hårsprej i Stockholm AB


Org.nr. 556579-6124

Styrelsen får härmed avlämna årsredovisning för räkenskapsåret 2023-07-01 - 2024-06-30

Innehåll	Sida
- förvaltningsberättelse	2
- resultaträkning	3
- balansräkning	4
- noter	6
- underskrifter	7

Undertecknad styrelseledamot i Salong Hårsprej i Stockholm AB intygar härmed, dels att denna kopia av årsredovisningen överensstämmer med originalet, dels att resultat- och balansräkning fastställts på årsstämma den 30 oktober 2024. Stämman beslöt tillika godkänna styrelsens förslag till vinstdisposition.

STOCKHOLM 2024-10-30



Pia Leoo

Salong Hårsprej i Stockholm AB

Org.nr. 556579-6124

FÖRVALTNINGSBERÄTTELSE

Årsredovisningen är upprättad i svenska kronor, SEK.

Verksamheten

Allmänt om verksamheten

Bolaget bedriver frisörverksamhet samt därmed liknande verksamhet.

Företagets säte Stockholm.

Flerårsöversikt

	2023/2024	2022/2023	2021/2022	2020/2021
Nettoomsättning	705 846	808 996	784 384	732 811
Resultat efter finansiella poster	-81 836	28 059	-1 328	-40 701
Soliditet (%)	22,42	36,11	30,94	30,06

Definitioner av nyckeltal, se noter

Förändringar i eget kapital

	Aktiekapital	Reservfond	Balanserat resultat	Årets resultat	Summa eget kapital
Belopp vid årets ingång	100 000	360	69 338	17 591	187 289
Balanseras i ny räkning			17 591	-17 591	0
Årets resultat				-81 836	-81 836
Belopp vid årets utgång	100 000	360	86 929	-81 836	105 453

Resultatdisposition

Medel att disponera:

Balanserat resultat	86 929
Årets resultat	-81 836
	<u>5 093</u>

Förslag till disposition:

Balanseras i ny räkning	5 093
	<u>5 093</u>

Beträffande bolagets resultat och ställning i övrigt hänvisas till efterföljande resultat- och balansräkningar med tillhörande noter.

Salong Hårsprej i Stockholm AB

Org.nr. 556579-6124

RESULTATRÄKNING

	Not	2023-07-01 2024-06-30	2022-07-01 2023-06-30
Rörelseintäkter, lagerförändringar m.m.			
Nettoomsättning		705 846	808 996
Förändring av lager av produkter i arbete, färdiga varor och pågående arbete för annans räkning		-31 566	-43 303
Summa rörelseintäkter, lagerförändringar m.m.		<u>674 280</u>	<u>765 693</u>
Rörelsekostnader			
Handelsvaror		-291 268	-276 789
Övriga externa kostnader		-453 088	-447 147
Av- och nedskrivningar av materiella och immateriella anläggningstillgångar		-12 159	-13 917
Summa rörelsekostnader		<u>-756 515</u>	<u>-737 853</u>
Rörelseresultat		-82 235	27 840
Finansiella poster			
Övriga ränteintäkter och liknande resultatposter		399	219
Summa finansiella poster		<u>399</u>	<u>219</u>
Resultat efter finansiella poster		-81 836	28 059
Resultat före skatt		-81 836	28 059
Skatter			
Skatt på årets resultat		0	-10 468
Årets resultat		<u>-81 836</u>	<u>17 591</u>

2024112000675

BALANSRÄKNING

2024-06-30

2023-06-30

Not

TILLGÅNGAR

Anläggningstillgångar

Immateriella anläggningstillgångar

Hysesrätter och liknande rättigheter

2

0

0

Ombyggnad hyrd lokal

3

76 098

88 257

Summa immateriella anläggningstillgångar

76 098

88 257

Summa anläggningstillgångar

76 098

88 257

Omsättningstillgångar

Varulager m.m.

Färdiga varor och handelsvaror

135 676

167 242

Summa varulager

135 676

167 242

Kortfristiga fordringar

Kundfordringar

146 610

132 580

Övriga fordringar

30 618

21 797

Förutbetalda kostnader och upplupna intäkter

21 635

20 328

Summa kortfristiga fordringar

198 863

174 705

Kassa och bank

Kassa och bank

59 634

88 390

Summa kassa och bank

59 634

88 390

Summa omsättningstillgångar

394 173

430 337

SUMMA TILLGÅNGAR

470 271

518 594

2024112000676

BALANSRÄKNING

2024-06-30

2023-06-30

Not

EGET KAPITAL OCH SKULDER

Eget kapital

Bundet eget kapital

Aktiekapital

100 000

100 000

Reservfond

360

360

Summa bundet eget kapital

100 360

100 360

Fritt eget kapital

Balanserat resultat

86 929

69 338

Årets resultat

-81 836

17 591

Summa fritt eget kapital

5 093

86 929

Summa eget kapital

105 453

187 289

Långfristiga skulder

Övriga skulder

168 666

168 666

Summa långfristiga skulder

168 666

168 666

Kortfristiga skulder

Leverantörsskulder

58 153

10 938

Övriga skulder

23 999

34 138

Upplupna kostnader och förutbetalda intäkter

114 000

117 563

Summa kortfristiga skulder

196 152

162 639

SUMMA EGET KAPITAL OCH SKULDER

470 271

518 594

2024112000677

NOTER

Not 1 Redovisnings- och värderingsprinciper

Årsredovisningen är upprättad i enlighet med årsredovisningslagen och Bokföringsnämndens allmänna råd (BFNAR 2016:10) om årsredovisning i mindre företag.

Materiella anläggningstillgångar
Tillämpade avskrivningstider:

	<u>Antal år</u>
Byggnader	20 år
Maskiner och andra tekniska anläggningar	
Inventarier, verktyg och installationer	5 år
Förbättringsutgifter på annans fastighet	10 år

Noter till resultaträkningen

Noter till balansräkningen

Not 2 Hyresrätter och liknande rättigheter

	2024-06-30	2023-06-30
Ingående anskaffningsvärden	190 000	190 000
Ingående avskrivningar	-190 000	-190 000
Redovisat värde	0	0

Not 3 Ombyggnad hyrd lokal

	2024-06-30	2023-06-30
Ingående anskaffningsvärden	405 184	400 785
Inköp	0	4 399
Utgående anskaffningsvärden	405 184	405 184
Ingående avskrivningar	-316 925	-303 010
Årets avskrivningar	-12 159	-13 917
Redovisat värde	76 098	88 257

Övriga noter

Not 4 Definition av nyckeltal

Nettoomsättning.
Rörelsens huvudintäkter, fakturerade kostnader, sidointäkter samt intäktskorrigeringar.

Resultat efter finansiella poster.
Resultat efter finansiella intäkter och kostnader, men före skatter.

Soliditet (%)
Justerat eget kapital (eget kapital och obeskattade reserver med avdrag för uppskjuten skatt) i procent av balansomslutning.

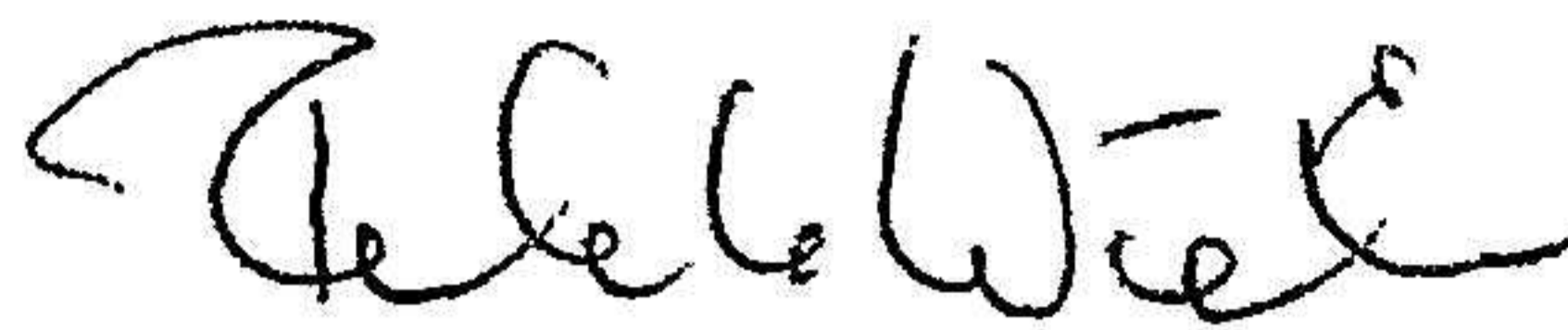
NOTER

2024112000679

STOCKHOLM 2024-10-30



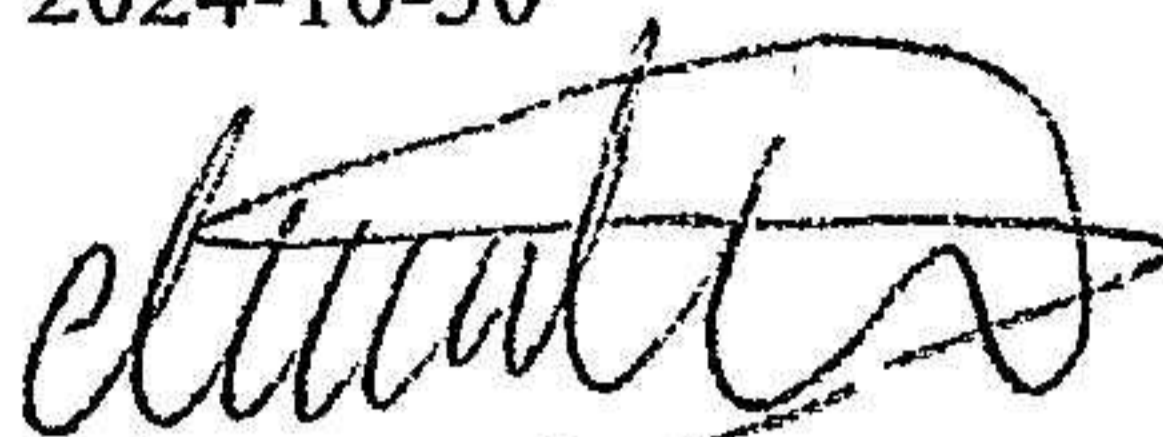
Linn Pedersen
2024-10-30




Rebecka Wetterström
2024-10-30



Maria Wanselius
2024-10-30



Mikael Asplund
2024-10-30



Pia Leoo
2024-10-30