

Styrelsen för

# Stefan Kristenssons Förvaltning AB

Org nr 556949-6457

får härmed avge

## Årsredovisning och koncernredovisning

för räkenskapsåret 2023-05-01 - 2024-04-30

Innehållsförteckning:	Sida
Förvaltningsberättelse	1
Resultaträkning - koncern	3
Balansräkning - koncern	4
Kassaflödesanalys - koncern	6
Resultaträkning - moderföretag	7
Balansräkning - moderföretag	8
Kassaflödesanalys - moderföretag	10
Noter	11
Underskrifter	22

## Förvaltningsberättelse

### Allmänt om verksamheten

#### Koncern

Koncernen bedriver åkeri- och grävmaskinsentreprenad.

#### Moderföretag

Företagets verksamhet är att äga och förvalta värdepapper samt därmed förenlig verksamhet.

### Ägarförhållanden

Bolaget ägs till 100 % av Stefan Kristensson.

### Investeringar

Koncernens investeringar i maskiner och inventarier uppgick under verksamhetsåret till 9 590 620 kr (21 358 937 kr).

### Utveckling av företagets verksamhet, resultat och ställning

#### Koncern

	2024-04-30	2023-04-30	2022-04-30	2021-04-30	2020-04-30
Nettoomsättning	95 904 983	117 655 988	124 695 156	219 503 313	211 753 623
Res. efter finansiella poster	11 110 178	5 264 356	21 672 672	27 217 498	6 176 803
Balansomslutning	122 460 464	124 294 641	143 394 808	215 547 392	278 338 554
Soliditet i %	83	84	78	47	33

Definitioner: se not 23

#### Moderföretag

	2024-04-30	2023-04-30	2022-04-30	2021-04-30	2020-04-30
Nettoomsättning	0	0	0	0	0
Res. efter finansiella poster	4 946 593	4 955 542	17 231 341	13 026 629	11 608 725
Balansomslutning	38 661 431	49 788 537	56 782 995	46 942 407	39 082 025
Soliditet	68	67	71	61	63

Definitioner: se not 23

### Väsentliga händelser under räkenskapsåret

Inga väsentliga händelser har inträffat.

### Förväntad framtida utveckling samt väsentliga risker och osäkerhetsfaktorer

Styrelsen och ägare har inte identifierat några väsentliga riskfaktorer och bedömer att resultat och ställning kommer att ligga i nivå med tidigare år även framöver.

### Tillstånds- eller anmälningspliktig verksamhet enligt miljöbalken

Koncernen har tillstånd för transport av annans gods på väg.

## Eget kapital

	Aktie- kapital	Balanserade vinstmedel inkl. årets resultat	Minoritets- intresse
<i>Koncernen</i>			
Belopp vid årets ingång	50 000	104 153 090	1 260 660
Minoritetsintressen vid förvärv		217 355	-217 355
Omräkningsdifferens minoritetsintressen		-2 501	
Lämnad utdelning		-12 000 000	
Årets resultat		9 028 102	-95 198
<b>Belopp vid årets utgång</b>	<b>50 000</b>	<b>101 396 046</b>	<b>948 107</b>
<i>Bundet eget kapital</i>			
<i>Moderföretaget</i>			
Belopp vid årets början	50 000	28 299 296	5 004 401
Omb resultat föregående år		5 004 401	-5 004 401
Utdelning		-12 000 000	
Årets resultat			4 946 593
<b>Belopp vid årets utgång</b>	<b>50 000</b>	<b>21 303 697</b>	<b>4 946 593</b>

### Förslag till disposition beträffande bolagets vinst eller förlust

Styrelsen föreslår att fritt eget kapital, kronor 26 250 290, disponeras enligt följande:

	Belopp i SEK
Utdelning, 500 aktier å 12 000 per aktie	6 000 000
Balanseras i ny räkning	20 250 290
<b>Summa</b>	<b>26 250 290</b>

Vad beträffar koncernens och moderföretagets resultat och ställning i övrigt, hänvisas till efterföljande resultat- och balansräkningar med tillhörande noter.

## Resultaträkning - koncernen

Belopp i SEK	Not	2023-05-01- 2024-04-30	2022-05-01- 2023-04-30
<b>Rörelsens intäkter</b>			
Nettoomsättning		95 904 983	117 655 988
Övriga rörelseintäkter	2	13 278 619	5 464 027
		<u>109 183 602</u>	<u>123 120 015</u>
<b>Rörelsens kostnader</b>			
Råvaror och förnödenheter		-53 715 184	-63 018 801
Övriga externa kostnader	4	-8 663 627	-10 206 600
Personalkostnader	3	-25 854 858	-29 862 247
Av- och nedskrivningar av materiella och immateriella anläggningstillgångar	5	-9 974 014	-14 274 489
Nedskrivning av omsättningstillgångar utöver normala nedskrivningar		0	-499 999
Övriga rörelsekostnader		-65 521	-17 751
		<u>10 910 398</u>	<u>5 240 128</u>
<b>Rörelseresultat</b>			
<b>Resultat från finansiella poster</b>			
Ränteintäkter och liknande resultatposter	7	380 166	74 958
Räntekostnader och liknande resultatposter	8	-180 386	-50 730
		<u>11 110 178</u>	<u>5 264 356</u>
<b>Resultat efter finansiella poster</b>			
<b>Resultat före skatt</b>		<u>11 110 178</u>	<u>5 264 356</u>
Skatt på årets resultat	9	-2 177 274	-1 551 694
<b>Årets resultat</b>		<u>8 932 904</u>	<u>3 712 662</u>
<b>Hänförligt till</b>			
Moderföretagets aktieägare		9 028 102	3 893 405
Minoritetsintresse		-95 198	-180 743

## Balansräkning - koncernen

<i>Belopp i SEK</i>	<i>Not</i>	<i>2024-04-30</i>	<i>2023-04-30</i>
<b>TILLGÅNGAR</b>			
<b>Anläggningstillgångar</b>			
<i>Materiella anläggningstillgångar</i>			
Byggnader och mark	10	22 774 606	23 615 739
Inventarier, verktyg och installationer	11	31 635 300	35 364 786
		<u>54 409 906</u>	<u>58 980 525</u>
<b>Summa anläggningstillgångar</b>		<u>54 409 906</u>	<u>58 980 525</u>
<b>Omsättningstillgångar</b>			
<i>Varulager m m</i>			
Råvaror och förnödenheter		656 108	657 292
		<u>656 108</u>	<u>657 292</u>
<i>Kortfristiga fordringar</i>			
Kundfordringar		12 923 546	21 505 570
Skattefordringar		395 960	4 311 532
Upparbetad men ej fakturerad intäkt		0	125 000
Övriga fordringar		4 258 949	425 244
Förutbetalda kostnader och upplupna intäkter	13	931 748	767 705
		<u>18 510 203</u>	<u>27 135 051</u>
<b>Kassa och bank</b>	14	48 884 247	37 521 773
<b>Summa omsättningstillgångar</b>		<u>68 050 558</u>	<u>65 314 116</u>
<b>SUMMA TILLGÅNGAR</b>		<u>122 460 464</u>	<u>124 294 641</u>

## Balansräkning - koncernen

<i>Belopp i SEK</i>	<i>Not</i>	<i>2024-04-30</i>	<i>2023-04-30</i>
<b>EGET KAPITAL OCH SKULDER</b>			
<b><i>Eget kapital</i></b>	<b>15</b>		
Aktiekapital		50 000	50 000
Balanserat resultat inkl årets resultat		101 396 046	104 153 090
Eget kapital hänförligt till moderföretagets aktieägare		101 446 046	104 203 090
Minoritetsintressen		948 107	1 260 660
Summa eget kapital		102 394 153	105 463 750
<b><i>Avsättningar</i></b>			
Uppskjuten skatteskuld	16	5 993 160	5 412 545
		5 993 160	5 412 545
<b><i>Långfristiga skulder</i></b>			
Övriga skulder till kreditinstitut	17	3 815 436	0
Övriga långfristiga skulder	18	0	588 012
		3 815 436	588 012
<b><i>Kortfristiga skulder</i></b>			
Leverantörsskulder		1 591 424	2 913 842
Skulder till intresseföretag		32 569	32 569
Skatteskulder		381 828	231 369
Övriga kortfristiga skulder		1 487 457	1 942 341
Upplupna kostnader och förutbetalda intäkter	19	6 764 437	7 710 213
		10 257 715	12 830 334
<b>SUMMA EGET KAPITAL OCH SKULDER</b>		122 460 464	124 294 641

## Kassaflödesanalys - koncern

Belopp i SEK	Not	2024-04-30	2022-05-01- 2023-04-30
<b>Den löpande verksamheten</b>			
Resultat efter finansiella poster		11 110 178	5 264 356
Justeringar för poster som inte ingår i kassaflödet, m m	22	-1 270 990	10 954 107
		9 839 188	16 218 463
Betald skatt		2 469 372	-5 305 718
<b>Kassaflöde från den löpande verksamheten före förändringar av rörelsekapital</b>		<b>12 308 560</b>	<b>10 912 745</b>
<i>Kassaflöde från förändringar i rörelsekapital</i>			
Ökning(-)/Minskning (+) av varulager		1 184	16 685
Ökning(-)/Minskning (+) av rörelsefordringar		4 709 276	48 806
Ökning(+)/Minskning (-) av rörelseskulder		-2 723 078	-1 126 593
<b>Kassaflöde från den löpande verksamheten</b>		<b>14 295 942</b>	<b>9 851 643</b>
<b>Investeringsverksamheten</b>			
Förvärv av materiella anläggningstillgångar		-9 590 620	-21 358 937
Avyttring av materiella anläggningstillgångar		15 432 228	3 467 115
<b>Kassaflöde från investeringsverksamheten</b>		<b>5 841 608</b>	<b>-17 891 822</b>
<b>Finansieringsverksamheten</b>			
Förändring av långfristiga skulder		3 227 424	-5 976 854
Förvärv av minoritetsandel		-2 500	0
Utbetald utdelning till moderföretagets aktieägare		-12 000 000	-12 000 000
Utbetald utdelning till minoritetsintresse		0	-3 480 000
<b>Kassaflöde från finansieringsverksamheten</b>		<b>-8 775 076</b>	<b>-21 456 854</b>
<b>Årets kassaflöde</b>		<b>11 362 474</b>	<b>-29 497 033</b>
<b>Likvida medel vid årets början</b>		<b>37 521 773</b>	<b>67 018 806</b>
<b>Likvida medel vid årets slut</b>		<b>48 884 247</b>	<b>37 521 773</b>

## Resultaträkning - moderföretag

Belopp i SEK	Not	2023-05-01- 2024-04-30	2022-05-01- 2023-04-30
<b>Rörelsens intäkter</b>		<u>0</u>	<u>0</u>
<b>Rörelsens kostnader</b>			
Övriga externa kostnader	4	<u>-91 236</u>	<u>-57 735</u>
<b>Rörelseresultat</b>		<u>-91 236</u>	<u>-57 735</u>
<b>Resultat från finansiella poster</b>			
Resultat från andelar i koncernföretag	6	5 000 000	5 000 000
Ränteintäkter och liknande resultatposter	7	37 873	13 277
Räntekostnader och liknande resultatposter	8	<u>-44</u>	<u>0</u>
<b>Resultat efter finansiella poster</b>		<u>4 946 593</u>	<u>4 955 542</u>
Koncernbidrag		<u>0</u>	<u>50 000</u>
<b>Resultat före skatt</b>		<u>4 946 593</u>	<u>5 005 542</u>
Skatt på årets resultat	9	<u>0</u>	<u>-1 141</u>
<b>Årets resultat</b>		<u>4 946 593</u>	<u>5 004 401</u>

2024102107809

## Balansräkning - moderföretag

<i>Belopp i SEK</i>	<i>Not</i>	<i>2024-04-30</i>	<i>2023-04-30</i>
<b>TILLGÅNGAR</b>			
<b>Anläggningstillgångar</b>			
<i>Finansiella anläggningstillgångar</i>			
Andelar i koncernföretag	12	14 139 924	14 137 424
		<u>14 139 924</u>	<u>14 137 424</u>
<b>Summa anläggningstillgångar</b>		<u>14 139 924</u>	<u>14 137 424</u>
<b>Omsättningstillgångar</b>			
<i>Kortfristiga fordringar</i>			
Fordringar hos koncernföretag		22 382 569	28 382 569
Övriga fordringar		2 015	0
Förutbetalda kostnader och upplupna intäkter	13	9 195	12 619
		<u>22 393 779</u>	<u>28 395 188</u>
<b>Kassa och bank</b>		<u>2 127 728</u>	<u>7 255 925</u>
<b>Summa omsättningstillgångar</b>		<u>24 521 507</u>	<u>35 651 113</u>
<b>SUMMA TILLGÅNGAR</b>		<u>38 661 431</u>	<u>49 788 537</u>

2024102107810

**Balansräkning - moderföretag**

<i>Belopp i SEK</i>	<i>Not</i>	<i>2024-04-30</i>	<i>2023-04-30</i>
<b>EGET KAPITAL OCH SKULDER</b>			
<i>Eget kapital</i>	15		
<i>Bundet eget kapital</i>			
Aktiekapital		50 000	50 000
		<u>50 000</u>	<u>50 000</u>
<i>Fritt eget kapital</i>			
Balanserad vinst eller förlust		21 303 697	28 299 296
Årets resultat		4 946 593	5 004 401
		<u>26 250 290</u>	<u>33 303 697</u>
<b>Summa eget kapital</b>		<u>26 300 290</u>	<u>33 353 697</u>
<i>Långfristiga skulder</i>			
Övriga långfristiga skulder	18	0	578 714
		<u>0</u>	<u>578 714</u>
<i>Kortfristiga skulder</i>			
Skulder till koncernföretag		12 320 000	15 420 000
Aktuell skatteskuld		1 141	3 126
Övriga kortfristiga skulder		0	423 000
Upplupna kostnader och förutbetalda intäkter	19	40 000	10 000
		<u>12 361 141</u>	<u>15 856 126</u>
<b>SUMMA EGET KAPITAL OCH SKULDER</b>		<u>38 661 431</u>	<u>49 788 537</u>

2024102107811

## Kassaflödesanalys - moderföretag

<i>Belopp i SEK</i>	<i>Not</i>	<i>2024-04-30</i>	<i>2023-04-30</i>
<b>Den löpande verksamheten</b>			
Resultat efter finansiella poster		4 946 593	5 005 542
Justeringar för poster som inte ingår i kassaflödet, m m	22	0	7 200 000
		4 946 593	12 205 542
Betald skatt		-1 985	0
<b>Kassaflöde från den löpande verksamheten före förändringar av rörelsekapital</b>		<b>4 944 608</b>	<b>12 205 542</b>
<i>Kassaflöde från förändringar i rörelsekapital</i>			
Ökning(-)/Minskning (+) av rörelsefordringar		6 001 409	-5 062 619
Ökning(+)/Minskning (-) av rörelseskulder		-3 493 000	0
<b>Kassaflöde från den löpande verksamheten</b>		<b>7 453 017</b>	<b>7 142 923</b>
<b>Investeringsverksamheten</b>			
Förvärv av dotterföretag		-2 500	0
<b>Kassaflöde från investeringsverksamheten</b>		<b>-2 500</b>	<b>0</b>
<b>Finansieringsverksamheten</b>			
Amortering av låneskulder		-578 714	0
Utbetald utdelning till moderföretagets aktieägare		-12 000 000	-12 000 000
<b>Kassaflöde från finansieringsverksamheten</b>		<b>-12 578 714</b>	<b>-12 000 000</b>
<b>Årets kassaflöde</b>		<b>-5 128 197</b>	<b>-4 857 077</b>
<b>Likvida medel vid årets början</b>		<b>7 255 925</b>	<b>12 113 002</b>
<b>Likvida medel vid årets slut</b>		<b>2 127 728</b>	<b>7 255 925</b>

## Noter

### Not 1 Redovisningsprinciper

#### **Allmänna redovisningsprinciper**

Årsredovisningen har upprättats i enlighet med årsredovisningslagen och Bokföringsnämndens allmänna råd BFNAR 2012:1 Årsredovisning och koncernredovisning (K3).

Moderföretaget tillämpar samma redovisningsprinciper som koncernen.

Principerna är oförändrade jämfört med föregående år.

#### **Bolagets säte**

Bolaget Stefan Kristenssons Förvaltning AB bedriver verksamhet i associationsformen aktiebolag och har sitt säte i Vellinge.

#### **Värderingsprinciper mm**

Tillgångar, avsättningar och skulder har värderats till anskaffningsvärden om inget annat anges nedan.

#### **Immateriella tillgångar**

##### *Avskrivningar*

Avskrivning sker linjärt över tillgångens beräknade nyttjandeperiod. Avskrivningen redovisas som kostnad i resultaträkningen.

	Koncern år	Moder- företag år
Följande avskrivningstider tillämpas:		
<i>Internt upparbetade immateriella tillgångar</i>		
<i>Förvärvade immateriella tillgångar</i>		
Goodwill	3-5	

#### **Materiella anläggningstillgångar**

Materiella anläggningstillgångar redovisas till anskaffningsvärde med avdrag för ackumulerade avskrivningar och eventuella nedskrivningar.

##### *Avskrivningar*

Tillgångarna skrivs av linjärt över tillgångarnas bedömda nyttjandeperiod förutom mark som inte skrivs av. Om en tillgång har delats upp på olika komponenter skrivs respektive komponent av separat över dess nyttjandeperiod. Nyttjandeperioden omprövas per varje balansdag.

Följande avskrivningstider tillämpas:

	Koncern år	Moder- företag år
Materiella anläggningstillgångar:		
-Byggnader	15-75	
-Inventarier, verktyg och installationer	5-10	

Skillnaden mellan ovan nämnda avskrivningar och skattemässigt gjorda avskrivningar redovisas i de enskilda företagen som ackumulerade överavskrivningar, vilka ingår i obeskattade reserver.

Följande huvudgrupper av komponenter har identifierats och ligger till grund för avskrivningen på byggnader:

- Stomme och grund 75 år
- Fasad 30-40 år
- Stomkompletteringar, innerväggar 25 år
- Värme, Sanitet VVS 25 år
- Oljeavskiljare 25 år
- El 25 år
- Yttertak 25 år
- Fönster 25 år
- Köksinredning 15 år
- Ventilation 15 år
- Inre ytskikt och vitvaror 15 år

### **Leasing - leasetagare**

Alla leasingavtal har klassificerats som finansiella eller operationella leasingavtal. Ett finansiellt leasingavtal är ett leasingavtal enligt vilka de risker och fördelar som är förknippade med att äga en tillgång i allt väsentligt överförs från leasegivaren till leasetagaren. Ett operationellt leasingavtal är ett leasingavtal som inte är ett finansiellt leasingavtal.

### **Finansiella leasingavtal**

Rättigheter och skyldigheter enligt finansiella leasingavtal redovisas som tillgång och skuld i balansräkningen. Vid det första redovisningstillfället värderas tillgången och skulden till det lägsta av tillgångens verkliga värde och nuvärdet av minimileaseavgifterna. Utgifter som är direkt hänförliga till ingående och upplägg av leasingavtalet läggs till det belopp som redovisas som tillgång.

Efter det första redovisningstillfället fördelas minimileaseavgifterna på ränta och amortering av skulden enligt effektivräntemetoden. Variabla avgifter redovisas som kostnader det räkenskapsår de uppkommit.

Den leasade tillgången skrivs av över nyttjandeperioden.

### **Varulager**

Varulagret är värderat till det lägsta av anskaffningsvärdet, beräknat enligt först-in-först-ut, och nettoförsäljningsvärde. Nettoförsäljningsvärdet har beräknats till försäljningsvärdet efter avdrag för beräknad försäljningskostnad, varmed hänsyn har tagits till inkurans.

### **Skatt**

Skatt på årets resultat i resultaträkningen består av aktuell skatt och uppskjuten skatt. Aktuell skatt är inkomstskatt för innevarande räkenskapsår som avser årets skattepliktiga resultat och den del av tidigare räkenskapsårs inkomstskatt som ännu inte har redovisats. Uppskjuten skatt är inkomstskatt för skattepliktigt resultat avseende framtida räkenskapsår till följd av tidigare transaktioner eller händelser.

Uppskjuten skatteskuld redovisas för alla skattepliktiga temporära skillnader, dock inte för temporära skillnader som härrör från första redovisningen av goodwill. Uppskjuten skattefordran redovisas för avdragsgilla temporära skillnader och för möjligheten att i framtiden använda skattemässiga underskottsavdrag. Värderingen baseras på hur det redovisade värdet för motsvarande tillgång eller skuld förväntas återvinnas respektive regleras. Beloppen baseras på de skattesatser och skatteregler som är beslutade före balansdagen och har inte nuvärdeberäknats.

Uppskjutna skattefordringar har värderats till högst det belopp som sannolikt kommer att återvinnas baserat på innevarande och framtida skattepliktiga resultat. Värderingen omprövas varje balansdag.

I koncernbalansräkningen delas obeskattade reserver upp på uppskjuten skatt och eget kapital.

### **Intäkter**

Inkomsten redovisas till det verkliga värdet av vad som erhållits eller kommer att erhållas. Företaget redovisar därför inkomsten till nominellt värde (fakturabelopp) om ersättningen erhålls i likvida medel direkt vid leverans. Avdrag görs för lämnade rabatter.

### **Tjänsteuppdrag och entreprenadavtal - löpande räkning**

Inkomst från uppdrag på löpande räkning redovisas som intäkt i takt med att arbete utförs och material levereras eller förbrukas.

## **Koncernredovisning**

### **Dotterföretag**

Dotterföretag är företag i vilka moderföretaget direkt eller indirekt innehar mer än 50 % av röstetalet eller på annat sätt har ett bestämmande inflytande. Bestämmande inflytande innebär en rätt att utforma ett företags finansiella och operativa strategier i syfte att erhålla ekonomiska fördelar. Redovisningen av rörelseförvärv bygger på enhetssynen. Det innebär att förvärvsanalysen upprättas per den tidpunkt då förvärvaren får bestämmande inflytande. Från och med denna tidpunkt ses förvärvaren och den förvärvade enheten som en redovisningsenhet. Tillämpningen av enhetssynen innebär vidare att alla tillgångar (inklusive goodwill) och skulder samt intäkter och kostnader medräknas i sin helhet även för delägda dotterföretag.

Anskaffningsvärdet för dotterföretag beräknas till summan av verkligt värde vid förvärvstidpunkten för erlagda tillgångar med tillägg av uppkomna och övertagna skulder samt emitterade eget kapitalinstrument, utgifter som är direkt hänförliga till rörelseförvärvet samt eventuell tilläggsköpeskillning. I förvärvsanalysen fastställs det verkliga värdet, med några undantag, vid förvärvstidpunkten av förvärvade identifierbara tillgångar och övertagna skulder samt minoritetsintresse. Minoritetsintresse värderas till verkligt värde vid förvärvstidpunkten. Från och med förvärvstidpunkten inkluderas i koncernredovisningen det förvärvade företagens intäkter och kostnader, identifierbara tillgångar och skulder liksom eventuell uppkommen goodwill eller negativ goodwill.

### **Goodwill**

Koncernmässig goodwill uppkommer när anskaffningsvärdet vid förvärv av andelar i dotterföretag överstiger det i förvärvsanalysen fastställda värdet på det förvärvade företagens identifierbara nettotillgångar. Goodwill redovisas till anskaffningsvärde med avdrag för ackumulerade avskrivningar och eventuell nedskrivning.

### **Negativ goodwill**

Negativ goodwill uppkommer när anskaffningsvärdet vid förvärv av andelar i dotterföretag understiger det i förvärvsanalysen fastställda värdet på det förvärvade företagens identifierbara nettotillgångar.

Avser uppkommen negativ goodwill framtida kostnader eller framtida förluster, redovisas negativ goodwill som en avsättning i balansräkningen och upplöses i takt med att kostnaderna (förlusterna) uppstår. Uppkommer negativ goodwill istället på grund av andra orsaker redovisas negativ goodwill som en avsättning i balansräkningen till den del den inte överstiger verkligt värde på förvärvade identifierbara icke-monetära tillgångar. Den del som överstiger detta värde intäktsförs omedelbart. Den del av negativ goodwill som inte överstiger verkligt värde på förvärvade identifierbara icke-monetära tillgångar intäktsförs på ett systematiskt sätt över en period som beräknas som kvarvarande vägdd genomsnittlig nyttjandeperiod för de förvärvade identifierbara tillgångarna som är avskrivningsbara.

### Intresseföretag

Aktieinnehav i intresseföretag, i vilka koncernen har lägst 20 % och högst 50 % av rösterna eller på annat sätt har ett betydande inflytande över den driftsmässiga och finansiella styrningen, redovisas enligt kapitalandelsmetoden. Kapitalandelsmetoden innebär att det i koncernen redovisade värdet på aktier i intresseföretag motsvaras av koncernens andel i intresseföretagens egna kapital, eventuella restvärden på koncernmässiga över- och undervärden, inklusive goodwill och negativ goodwill reducerat med eventuella internvinster. I koncernens resultaträkning redovisas som "Andel i intresseföretags resultat" koncernens andel i intresseföretagens resultat efter skatt justerat för eventuella avskrivningar på eller upplösningar av förvärvade över- respektive undervärden, inklusive avskrivning på goodwill/ upplösning av negativ goodwill. Erhållna utdelningar från intresseföretag minskar redovisat värde. Vinstandelar upparbetade efter förvärven av intresseföretagen som ännu inte realiserats genom utdelning, avsätts till kapitalandelsfonden.

### Not 2 Övriga rörelseintäkter

	2023-05-01- 2024-04-30	2022-05-01- 2023-04-30
<b>Koncern</b>		
Hysesintäkter	1 443 445	2 025 939
Realisationsvinster	11 245 003	3 320 382
Vinst tävlingshästar	56 272	17 065
Erhållna bidrag personal	0	76 007
Erhållna bidrag jordbruk	22 264	16 566
Försäkringsersättning	509 930	0
Övriga intäkter	1 705	8 068
Summa	13 278 619	5 464 027
<b>Moderföretag</b>		
Summa	0	0

### Not 3 Anställda och personalkostnader

#### Medelantalet anställda

	2023-05-01- 2024-04-30	Varav män	2022-05-01- 2023-04-30	Varav män
<b>Moderföretag</b>				
Sverige	0	0	0	0
Totalt moderföretaget	0	0	0	0
<b>Dotterföretag</b>				
Sverige	30	26	37	32
Totalt dotterföretag	30	26	37	32
<b>Koncernen totalt</b>	<b>30</b>	<b>26</b>	<b>37</b>	<b>32</b>

**Löner och andra ersättningar samt sociala kostnader, inklusive pensionskostnader**

	2023-05-01- 2024-04-30	2022-05-01- 2023-04-30
<b>Moderföretag</b>		
Styrelse och VD	0	0
<b>Summa</b>	<b>0</b>	<b>0</b>
Sociala kostnader	0	0
(varav pensionskostnader) 1)	0	0
<b>Dotterföretag</b>		
Styrelse och VD	742 000	687 000
Övriga anställda	16 391 395	19 296 430
<b>Summa</b>	<b>17 133 395</b>	<b>19 983 430</b>
Sociala kostnader	7 846 784	9 073 806
(varav pensionskostnader)	1 777 569	2 088 728
<b>Koncern</b>		
Styrelse och VD	742 000	687 000
Övriga anställda	16 391 395	19 296 430
<b>Summa</b>	<b>17 133 395</b>	<b>19 983 430</b>
Sociala kostnader	7 846 784	9 073 806
(varav pensionskostnader) 2)	1 777 569	2 088 728

1) Av moderföretagets pensionskostnader avser 0 kr (fg år 0 kr ) företagets ledning avseende 1 (1) personer. Företagets utestående pensionsförpliktelser till dessa uppgår till 0 kr (fg år 0 kr).

2) Av koncernens pensionskostnader avser 425 800 kr (fg år 425 800 kr) företagets ledning avseende 1 (1) personer. Koncernens utestående pensionsförpliktelser till dessa uppgår till 0 kr (fg år 0 kr).

**Not 4 Arvode och kostnadsersättning till revisorer**

	2023-05-01- 2024-04-30	2022-05-01- 2023-04-30
<b>Koncern</b>		
<i>Baker Tilly MLT KB</i>		
Revisionsarvode	294 627	210 286
Andra uppdrag	5 675	10 338
<b>Summa</b>	<b>300 302</b>	<b>220 624</b>
<b>Moderföretag</b>		
<i>Baker Tilly MLT KB</i>		
Revisionsarvode	79 325	44 250
<b>Summa</b>	<b>79 325</b>	<b>44 250</b>

**Not 5 Avskrivningar av materiella och immateriella anläggningstillgångar**

	2023-05-01- 2024-04-30	2022-05-01- 2023-04-30
<b>Koncern</b>		
<i>Avskrivningar enligt plan fördelade per tillgång</i>		
Goodwill	0	800 000
Byggnader och mark	841 133	935 873
Inventarier, verktyg och installationer	9 132 881	12 538 616
	<b>9 974 014</b>	<b>14 274 489</b>

**Not 6 Resultat från andelar i koncernföretag**

	2023-05-01- 2024-04-30	2022-05-01- 2023-04-30
<b>Koncern</b>		
Realisationsresultat vid avyttring av andelar	0	0
	<u>0</u>	<u>0</u>
<b>Moderföretag</b>		
Utdelning	5 000 000	5 000 000
	<u>5 000 000</u>	<u>5 000 000</u>

**Not 7 Ränteintäkter och liknande resultatposter**

	2023-05-01- 2024-04-30	2022-05-01- 2023-04-30
<b>Koncern</b>		
Ränteintäkter, övriga	380 166	74 958
	<u>380 166</u>	<u>74 958</u>
<b>Moderföretag</b>		
Ränteintäkter, övriga	37 873	13 277
	<u>37 873</u>	<u>13 277</u>

**Not 8 Räntekostnader och liknande resultatposter**

	2023-05-01- 2024-04-30	2022-05-01- 2023-04-30
<b>Koncern</b>		
Räntekostnader, övriga	-180 386	-50 730
	<u>-180 386</u>	<u>-50 730</u>
<b>Moderföretag</b>		
Räntekostnader, övriga	-44	0
	<u>-44</u>	<u>0</u>

**Not 9 Skatt på årets resultat**

	2023-05-01- 2024-04-30	2022-05-01- 2023-04-30
<b>Koncern</b>		
Aktuell skatt	1 596 659	1 571 142
Uppskjuten skatt	580 615	-19 448
	<u>2 177 274</u>	<u>1 551 694</u>
<b>Moderföretag</b>		
Aktuell skatt	0	1 141
	<u>0</u>	<u>1 141</u>

## Not 10 Byggnader och mark

	2024-04-30	2023-04-30
<b>Koncern</b>		
<i>Ackumulerade anskaffningsvärden:</i>		
-Vid årets början	29 350 147	29 350 147
Vid årets slut	29 350 147	29 350 147
<i>Ackumulerade avskrivningar enligt plan:</i>		
-Vid årets början	-5 734 408	-4 798 535
-Årets avskrivning enligt plan	-841 133	-935 873
Vid årets slut	-6 575 541	-5 734 408
<b>Redovisat värde vid årets slut</b>	<b>22 774 606</b>	<b>23 615 739</b>
<b>Varav mark</b>		
Koncernen		
Ackumulerade anskaffningsvärden	7 554 753	7 554 753
<b>Redovisat värde vid årets slut</b>	<b>7 554 753</b>	<b>7 554 753</b>

## Not 11 Inventarier, verktyg och installationer

	2024-04-30	2023-04-30
<b>Koncern</b>		
<i>Ackumulerade anskaffningsvärden:</i>		
-Vid årets början	182 713 550	171 917 066
-Nyanskaffningar	9 590 620	21 358 937
-Avyttringar och utrangeringar	-27 162 372	-10 562 453
Vid årets slut	165 141 798	182 713 550
<i>Ackumulerade avskrivningar enligt plan:</i>		
-Vid årets början	-147 348 764	-145 225 868
-Återförda avskrivningar på avyttringar och utrangeringar	22 975 147	10 415 720
-Årets avskrivning	-9 132 881	-12 538 616
Vid årets slut	-133 506 498	-147 348 764
<b>Redovisat värde vid årets slut</b>	<b>31 635 300</b>	<b>35 364 786</b>
<i>Inventarier som innehas under finansiella leasingavtal ingår med följande belopp</i>	5 805 327	Inga

Under övriga kort- respektive långfristiga skulder i koncernen har beaktats framtida betalningar avseende finansiell leasing.

## Not 12 Andelar i koncernföretag

	2024-04-30	2023-04-30
<i>Ackumulerade anskaffningsvärden:</i>		
-Vid årets början	30 537 424	30 537 424
-Förvärv	2 500	0
-Vid årets slut	30 539 924	30 537 424
<i>Ackumulerade nedskrivningar:</i>		
-Vid årets början	-16 400 000	-9 200 000
-Årets nedskrivningar	0	-7 200 000
Vid årets slut	-16 400 000	-16 400 000
<b>Redovisat värde vid årets slut</b>	<b>14 139 924</b>	<b>14 137 424</b>

### Spec av moderföretagets och koncernens innehav av andelar i koncernföretag

Ägarandelen av kapitalet avses, vilket även överensstämmer med andelen av rösterna för totalt antal aktier.

Dotterföretag / Org nr	i %	2024-04-30	2023-04-30
		Redovisat värde	Redovisat värde
Stefan Kristenssons Åkeri AB, 556302-1616	100	3 000 000	3 000 000
Stefan Kristenssons Entreprenad AB, 556960-6287	100	50 000	50 000
Stefan Kristenssons Fastighet AB, 556997-0725	100	6 595 300	6 595 300
Ätrastigen Invest AB, 559023-1840	100	2 077 124	2 077 124
Östervång Holding AB, 559050-6654*	76	2 417 500	2 415 000
		<b>14 139 924</b>	<b>14 137 424</b>

\* Ytterligare 5 % av aktierna i dotterbolaget har förvärvats under räkenskapsåret.

## Not 13 Förutbetalda kostnader och upplupna intäkter

	2024-04-30	2023-04-30
<b>Koncern</b>		
Hyra	36 696	248 582
Försäkringspremier	340 797	190 357
Upplupna ränteintäkter	124 618	49 118
Övriga poster	429 637	279 648
	<b>931 748</b>	<b>767 705</b>
<b>Moderföretag</b>		
Försäkringspremier	8 861	0
Upplupna ränteintäkter	334	12 619
	<b>9 195</b>	<b>12 619</b>

## Not 14 Checkräkningskredit

	2024-04-30	2023-04-30
<b>Koncern</b>		
Beviljad kreditlimit	4 200 000	4 200 000
Outnyttjad del	-4 200 000	-4 200 000
<b>Utnyttjat kreditbelopp</b>	<b>0</b>	<b>0</b>

## Not 15 Eget kapital

	<i>Aktiekapital</i>	<i>Balanserade vinstmedel inkl. årets resultat</i>	<i>Minoritets- intresse</i>
<b>Koncernen</b>			
Belopp vid årets ingång	50 000	104 153 090	1 260 660
Minoritetsintressen vid förvärv		217 355	-217 355
Omräkningsdifferens minoritetsintressen		-2 501	
Lämnad utdelning		-12 000 000	
Årets resultat		9 028 102	-95 198
<b>Belopp vid årets utgång</b>	<b>50 000</b>	<b>101 396 046</b>	<b>948 107</b>
	<i>Aktie- kapital</i>	<i>Balanserat resultat</i>	<i>Årets resultat</i>
<b>Moderföretaget</b>			
Belopp vid årets början	50 000	28 299 296	5 004 401
Disposition enligt beslut av årets stämma		5 004 401	-5 004 401
Utdelning		-12 000 000	
Årets resultat			4 946 593
<b>Belopp vid årets utgång</b>	<b>50 000</b>	<b>21 303 697</b>	<b>4 946 593</b>
		<b>Antal aktier</b>	<b>Kvotvärde per aktie</b>
Antal/värde vid årets ingång		500	100
Antal/värde vid årets utgång		500	100

## Not 16 Avsättningar för övriga skatter

	<i>2024-04-30</i>	<i>2023-04-30</i>
<b>Koncern</b>		
Avsättning för övriga skatter	5 993 160	5 412 545
	<u>5 993 160</u>	<u>5 412 545</u>

## Not 17 Övriga skulder till kreditinstitut

	<i>2024-04-30</i>	<i>2023-04-30</i>
<b>Koncern</b>		
Förfallotidpunkt, 2-5 år från balansdagen	3 815 436	0
	<u>3 815 436</u>	<u>0</u>

## Not 18 Övriga skulder, lång- och kortfristiga

	<i>2024-04-30</i>	<i>2023-04-30</i>
<b>Koncern</b>		
Förfallotidpunkt, 1-5 år från balansdagen	0	588 012
	<u>0</u>	<u>588 012</u>
<b>Moderföretag</b>		
Förfallotidpunkt, 1-5 år från balansdagen	0	578 714
	<u>0</u>	<u>578 714</u>

**Not 19 Upplupna kostnader och förutbetalda intäkter**

	2024-04-30	2023-04-30
<b>Koncern</b>		
Förutbetalda hyresinkomster	32 500	244 838
Personalkostnader	4 717 902	5 079 347
Direkta kostnader	1 324 826	1 751 819
Övriga kostnader	689 209	634 209
	<u>6 764 437</u>	<u>7 710 213</u>
<b>Moderföretag</b>		
Övriga kostnader	40 000	10 000
	<u>40 000</u>	<u>10 000</u>

**Not 20 Ställda säkerheter och eventualförpliktelser - koncernen**

**Ställda säkerheter**

	2024-04-30	2023-04-30
<b>Ställda säkerheter</b>		
<i>Koncernen</i>		
<i>För egna skulder och avsättningar</i>		
Företagsinteckningar	6 750 000	6 750 000
Tillgångar med äganderättsförbehåll	5 805 327	0
<b>Summa ställda säkerheter</b>	<u>12 555 327</u>	<u>6 750 000</u>

**Eventualförpliktelser**

Saknas

**Not 21 Ställda säkerheter och eventualförpliktelser - moderföretaget**

**Ställda säkerheter**

	2024-04-30	2023-04-30
<b>Ställda säkerheter</b>		

**Eventualförpliktelser**

Saknas

**Not 22 Övriga upplysningar till kassaflödesanalysen**

	2024-04-30	2023-04-30
<b>Justering för poster som inte ingår i kassaflödet mm</b>		
<i>Koncernen</i>		
Avskrivningar	9 974 014	14 274 489
Rearesultat försäljning av anläggningstillgångar	-11 245 003	-3 320 382
Övriga ej kassaflödespåverkande poster	-1	0
	<u>-1 270 990</u>	<u>10 954 107</u>
	2024-04-30	2023-04-30
<i>Moderföretaget</i>		
Nedskrivningar/reversering av nedskrivningar	0	7 200 000
Rearesultat försäljning av rörelse/dotterföretag		0
	<u>0</u>	<u>7 200 000</u>

**Not 23 Nyckeltalsdefinitioner**

Balansomslutning: Totala tillgångar

Soliditet: Totalt eget justerat kapital / Totala tillgångar

2024102107823

## Underskrifter

Vellinge 2024-10-14



Stefan Kristensson  
Ordförande




Sandra Kristensson

Daniel Kristensson



Vår revisionsberättelse har lämnats den 14 oktober 2024




Baker Tilly MLT KB  
Lenny Persson  
Auktoriserad revisor

2024102107824

## Fastställelseintyg

Undertecknad styrelseledamot i Stefan Kristenssons Förvaltning AB intygar härmed dels att denna kopia av årsredovisningen och revisionsberättelsen överensstämmer med originalet, dels att resultat- och balansräkningen samt koncernresultat- och koncernbalansräkningen fastställts på ordinarie årsstämma 2024-10-14. Stämman beslöt också att godkänna styrelsens förslag till resultatdisposition i moderföretaget.

Vellinge, 2024-10-14



Stefan Kristensson  
Styrelseledamot

## REVISIONSBERÄTTELSE

Till bolagsstämman i Stefan Kristenssons Förvaltning AB  
Org.nr. 556949-6457

### Rapport om årsredovisningen och koncernredovisningen

#### *Uttalanden*

Vi har utfört en revision av årsredovisningen och koncernredovisningen för Stefan Kristenssons Förvaltning AB för räkenskapsåret 2023-05-01 -- 2024-04-30.

Enligt vår uppfattning har årsredovisningen och koncernredovisningen upprättats i enlighet med årsredovisningslagen och ger en i alla väsentliga avseenden rättvisande bild av moderbolagets och koncernens finansiella ställning per den 30 april 2024 och av dessas finansiella resultat och kassaflöde för året enligt årsredovisningslagen. Förvaltningsberättelsen är förenlig med årsredovisningens och koncernredovisningens övriga delar.

Vi tillstyrker därför att bolagsstämman fastställer resultaträkningen och balansräkningen för moderbolaget och för koncernen.

#### *Grund för uttalanden*

Vi har utfört revisionen enligt International Standards on Auditing (ISA) och god revisions sed i Sverige. Vårt ansvar enligt dessa standarder beskrivs närmare i avsnittet "Revisorns ansvar". Vi är oberoende i förhållande till moderbolaget och koncernen enligt god revisors sed i Sverige och har i övrigt fullgjort vårt yrkesetiska ansvar enligt dessa krav.

Vi anser att de revisionsbevis vi har inhämtat är tillräckliga och ändamålsenliga som grund för våra uttalanden.

#### *Styrelsens ansvar*

Det är styrelsen som har ansvaret för att årsredovisningen och koncernredovisningen upprättas och att de ger en rättvisande bild enligt årsredovisningslagen. Styrelsen ansvarar även för den interna kontroll som den bedömer är nödvändig för att upprätta en årsredovisning och koncernredovisning som inte innehåller några väsentliga felaktigheter, vare sig dessa beror på oegentligheter eller misstag.

Vid upprättandet av årsredovisningen och koncernredovisningen ansvarar styrelsen för bedömningen av bolagets och koncernens förmåga att fortsätta verksamheten. Den upplyser, när så är tillämpligt, om förhållanden som kan påverka förmågan att fortsätta verksamheten och att använda antagandet om fortsatt drift. Antagandet om fortsatt drift tillämpas dock inte om styrelsen avser att likvidera bolaget, upphöra med verksamheten eller inte har något realistiskt alternativ till att göra något av detta.

### *Revisorns ansvar*

Våra mål är att uppnå en rimlig grad av säkerhet om huruvida årsredovisningen och koncernredovisningen som helhet inte innehåller några väsentliga felaktigheter, vare sig dessa beror på oegentligheter eller misstag, och att lämna en revisionsberättelse som innehåller våra uttalanden. Rimlig säkerhet är en hög grad av säkerhet, men är ingen garanti för att en revision som utförs enligt ISA och god revisionssed i Sverige alltid kommer att upptäcka en väsentlig felaktighet om en sådan finns. Felaktigheter kan uppstå på grund av oegentligheter eller misstag och anses vara väsentliga om de enskilt eller tillsammans rimligen kan förväntas påverka de ekonomiska beslut som användare fattar med grund i årsredovisningen och koncernredovisningen.

Som del av en revision enligt ISA använder vi professionellt omdöme och har en professionellt skeptisk inställning under hela revisionen. Dessutom:

- identifierar och bedömer vi riskerna för väsentliga felaktigheter i årsredovisningen och koncernredovisningen, vare sig dessa beror på oegentligheter eller misstag, utformar och utför granskningsåtgärder bland annat utifrån dessa risker och inhämtar revisionsbevis som är tillräckliga och ändamålsenliga för att utgöra en grund för våra uttalanden. Risken för att inte upptäcka en väsentlig felaktighet till följd av oegentligheter är högre än för en väsentlig felaktighet som beror på misstag, eftersom oegentligheter kan innefatta agerande i maskopi, förfalskning, avsiktliga utelämnanden, felaktig information eller åsidosättande av intern kontroll.
- skaffar vi oss en förståelse av den del av bolagets interna kontroll som har betydelse för vår revision för att utforma granskningsåtgärder som är lämpliga med hänsyn till omständigheterna, men inte för att uttala oss om effektiviteten i den interna kontrollen.
- utvärderar vi lämpligheten i de redovisningsprinciper som används och rimligheten i styrelsens uppskattningar i redovisningen och tillhörande upplysningar.
- drar vi en slutsats om lämpligheten i att styrelsen använder antagandet om fortsatt drift vid upprättandet av årsredovisningen och koncernredovisningen. Vi drar också en slutsats, med grund i de inhämtade revisionsbevisen, om huruvida det finns någon väsentlig osäkerhetsfaktor som avser sådana händelser eller förhållanden som kan leda till betydande tvivel om bolagets och koncernens förmåga att fortsätta verksamheten. Om vi drar slutsatsen att det finns en väsentlig osäkerhetsfaktor, måste vi i revisionsberättelsen fästa uppmärksamheten på upplysningarna i årsredovisningen och koncernredovisningen om den väsentliga osäkerhetsfaktorn eller, om sådana upplysningar är otillräckliga, modifiera uttalandet om årsredovisningen och koncernredovisningen. Våra slutsatser baseras på de revisionsbevis som inhämtas fram till datumet för revisionsberättelsen. Dock kan framtida händelser eller förhållanden göra att ett bolag och en koncern inte längre kan fortsätta verksamheten.
- utvärderar vi den övergripande presentationen, strukturen och innehållet i årsredovisningen och koncernredovisningen, däribland upplysningarna, och om årsredovisningen och koncernredovisningen återger de underliggande transaktionerna och händelserna på ett sätt som ger en rättvisande bild.
- inhämtar vi tillräckliga och ändamålsenliga revisionsbevis avseende den finansiella informationen i enheterna eller affärsaktiviteterna inom koncernen för att göra ett uttalande avseende koncernredovisningen. Vi ansvarar för styrning, övervakning och utförande av koncernrevisionen. Vi är ensamt ansvariga för våra uttalanden.

Vi måste informera styrelsen om bland annat revisionens planerade omfattning och inriktning samt tidpunkten för den. Vi måste också informera om betydelsefulla iakttagelser under revisionen, däribland de eventuella betydande brister i den interna kontrollen som vi identifierat.

## Rapport om andra krav enligt lagar och andra författningar

### *Uttalanden*

Utöver vår revision av årsredovisningen och koncernredovisningen har vi även utfört en revision av styrelsens förvaltning för Stefan Kristenssons Förvaltning AB för räkenskapsåret 2023-05-01 -- 2024-04-30 samt av förslaget till dispositioner beträffande bolagets vinst eller förlust.

Vi tillstyrker att bolagsstämman disponerar vinsten enligt förslaget i förvaltningsberättelsen och beviljar styrelsens ledamöter ansvarsfrihet för räkenskapsåret.

### *Grund för uttalanden*

Vi har utfört revisionen enligt god revisionsred i Sverige. Vårt ansvar enligt denna beskrivs närmare i avsnittet "Revisorns ansvar". Vi är oberoende i förhållande till moderbolaget och koncernen enligt god revisorsred i Sverige och har i övrigt fullgjort vårt yrkesetiska ansvar enligt dessa krav.

Vi anser att de revisionsbevis vi har inhämtat är tillräckliga och ändamålsenliga som grund för våra uttalanden.

### *Styrelsens ansvar*

Det är styrelsen som har ansvaret för förslaget till dispositioner beträffande bolagets vinst eller förlust. Vid förslag till utdelning innefattar detta bland annat en bedömning av om utdelningen är försvarlig med hänsyn till de krav som bolagets och koncernens verksamhetsart, omfattning och risker ställer på storleken av bolagets och koncernens egna kapital, konsolideringsbehov, likviditet och ställning i övrigt.

Styrelsen ansvarar för bolagets organisation och förvaltningen av bolagets angelägenheter. Detta innefattar bland annat att fortlöpande bedöma bolagets och koncernens ekonomiska situation och att tillse att bolagets organisation är utformad så att bokföringen, medelsförvaltningen och bolagets ekonomiska angelägenheter i övrigt kontrolleras på ett betryggande sätt.

### *Revisorns ansvar*

Vårt mål beträffande revisionen av förvaltningen, och därmed vårt uttalande om ansvarsfrihet, är att inhämta revisionsbevis för att med en rimlig grad av säkerhet kunna bedöma om någon styrelseledamot i något väsentligt avseende:

- företagit någon åtgärd eller gjort sig skyldig till någon försummelse som kan föranleda ersättningsskyldighet mot bolaget, eller
- på något annat sätt handlat i strid med aktiebolagslagen, årsredovisningslagen eller bolagsordningen.


Vårt mål beträffande revisionen av förslaget till dispositioner av bolagets vinst eller förlust, och därmed vårt uttalande om detta, är att med rimlig grad av säkerhet bedöma om förslaget är förenligt med aktiebolagslagen.

Rimlig säkerhet är en hög grad av säkerhet, men ingen garanti för att en revision som utförs enligt god revisionsred i Sverige alltid kommer att upptäcka åtgärder eller försummelser som kan föranleda ersättningsskyldighet mot bolaget, eller att ett förslag till dispositioner av bolagets vinst eller förlust inte är förenligt med aktiebolagslagen.

Som en del av en revision enligt god revisionsred i Sverige använder vi professionellt omdöme och har en professionellt skeptisk inställning under hela revisionen. Granskningen av förvaltningen och förslaget till dispositioner av bolagets vinst eller förlust grundar sig främst på revisionen av räkenskaperna. Vilka tillkommande granskningsåtgärder som utförs baseras på vår professionella bedömning med utgångspunkt i risk och väsentlighet. Det innebär att vi fokuserar granskningen på sådana åtgärder, områden och förhållanden som är väsentliga för verksamheten och där avsteg och överträdelser skulle ha särskild betydelse för bolagets situation. Vi går igenom och prövar fattade beslut, beslutsunderlag, vidtagna åtgärder och andra förhållanden som är relevanta för vårt uttalande om ansvarsfrihet. Som underlag för vårt uttalande om styrelsens förslag till dispositioner beträffande bolagets vinst eller förlust har vi granskat styrelsens motiverade yttrande samt ett urval av underlagen för detta för att kunna bedöma om förslaget är förenligt med aktiebolagslagen.

Lund den 14 oktober 2024

Baker Tilly MLT KB



Lenny Persson  
Auktoriserad revisor