

Styrelsen för

**AK3D Design AB**

Org nr 556986-9570

Får härmed avlämna

**ÅRSREDOVISNING**


För räkenskapsåret 1 januari – 31 december 2025

<b>Innehåll:</b>	<b>sida</b>
<b>Förvaltningsberättelse</b>	<b>2</b>
<b>Resultaträkning</b>	<b>3</b>
<b>Balansräkning</b>	<b>4</b>
<b>Noter</b>	<b>5</b>
<b>Underskrift</b>	<b>6</b>

**Fastställelseintyg**

Undertecknad styrelseledamot intygar härmed, dels att denna kopia av årsredovisningen överensstämmer med originalet, dels att resultat- och balansräkningen fastställts på årsstämma 2026-02-28. Stämman beslöt tillika godkänna styrelsens förslag till resultatdisposition.

2026-02-28



Andrea Karlsdottir, ledamot  
AK3D Design AB

## Förvaltningsberättelse

### Verksamheten

#### Allmänt om verksamheten

Företagets verksamhet består, sedan oktober 2014, av konsultverksamhet inom industriteknik. Under 2026 kommer verksamheten att bedrivas i oförändrad omfattning.

#### Väsentliga händelser under räkenskapsåret

Inga väsentliga händelser har inträffat under räkenskapsåret.

### Flerårsöversikt (kr)

	2025-01-01 -2025-12-31	2024-01-01 -2024-12-31	2023-01-01 -2023-12-31	2022-01-01 -2022-12-31	2021-01-01 -2021-12-31
Nettoomsättning	1 031	1 107	1 060	970	1 036
Resultat efter finansiella poster	45	180	241	109	200
Balansomslutning	598	626	668	752	740
Soliditet	71%	78%	67%	77,0%	80,2%

### Förändringar i eget kapital

	Aktiekapital	Fritt eget kapital
Vid årets början	50 000	303 639
<i>Disposition enligt årsstämmobeslut</i>		
Utdelning		-100 000
Årets resultat (vinst)		84 896
Belopp vid årets utgång	50 000	288 535

### Förslag till vinstdisposition beträffande bolagets vinst eller förlust

Till bolagsstämmans förfogande står följande vinstmedel:

Balanserat resultat	203 639
Årets resultat	84 896
	<b>288 535</b>
Styrelsen föreslår att	
Till aktieägaren utdelas	100 000
i ny räkning överföres	188 535
	<b>288 535</b>

Styrelsen anser att den föreslagna vinstutdelningen är försvarlig med hänsyn till de krav som verksamhetens art, omfattning och risker ställer på storleken av det egna kapitalet samt bolagets konsolideringsbehov, likviditet och ställning i övrigt.

Beträffande bolagets resultat och ställning i övrigt, hänvisas till efterföljande resultat- och balansräkningar med tillhörande tilläggsupplysningar

2026030411059

## Resultaträkning

Belopp i kr

	Not	2025-01-01 -2025-12-31	2024-01-01 -2024-12-31
<b>Intäkter</b>			
Nettoomsättning		1 030 920	1 107 150
<b>Summa intäkter</b>		<b>1 030 920</b>	<b>1 107 150</b>
<b>Rörelsens kostnader</b>			
Övriga externa kostnader		-154 126	-145 457
Personalkostnader	2	-830 155	-779 631
<b>Summa rörelsens kostnader</b>		<b>-984 281</b>	<b>-925 088</b>
<b>Rörelseresultat</b>		<b>46 639</b>	<b>182 062</b>
<b>Resultat från finansiella poster</b>			
Ränteintäkter och liknande resultatposter		186	585
Räntekostnader och liknande resultatposter		-2 250	-2 319
<b>Summa resultat från finansiella poster</b>		<b>-2 064</b>	<b>-1 734</b>
<b>Resultat efter finansiella poster</b>		<b>44 575</b>	<b>180 328</b>
<b>Bokslutsdispositioner</b>			
Förändring av periodiseringsfonder		64 000	0
<b>Summa bokslutsdispositioner</b>		<b>64 000</b>	<b>0</b>
<b>Resultat före skatt</b>		<b>108 575</b>	<b>180 328</b>
Skatt på årets resultat		-23 679	-38 099
<b>Årets resultat</b>		<b>84 896</b>	<b>142 229</b>

## Balansräkning

Belopp i kr

Not

2025-12-31

2024-12-31

### TILLGÅNGAR

#### Omsättningstillgångar

##### *Kortfristiga fordringar*

Kundfordringar	382 663	405 350
Övriga fordringar	77 992	34 732
Förutbetalda kostnader och upplupna intäkter	80 022	97 729
<b>Summa kortfristiga fordringar</b>	<b>540 677</b>	<b>537 811</b>

Kassa och bank	57 313	88 281
----------------	--------	--------

<b>Summa omsättningstillgångar</b>	<b>597 990</b>	<b>626 092</b>
------------------------------------	----------------	----------------

<b>SUMMA TILLGÅNGAR</b>	<b>597 990</b>	<b>626 092</b>
-------------------------	----------------	----------------

### EGET KAPITAL OCH SKULDER

#### Eget kapital

##### Bundet eget kapital

Aktiekapital (500 st)	50 000	50 000
<b>Summa bundet eget kapital</b>	<b>50 000</b>	<b>50 000</b>

##### Fritt eget kapital

Balanserat vinst eller förlust	203 639	161 410
Årets resultat	84 896	142 229
<b>Summa fritt eget kapital</b>	<b>288 535</b>	<b>303 639</b>
<b>Summa eget kapital</b>	<b>338 535</b>	<b>353 639</b>

#### Obeskattade reserver

Periodiseringsfonder	3	110 000	174 000
<b>Summa obeskattade reserver</b>		<b>110 000</b>	<b>174 000</b>

#### Kortfristiga skulder

Leverantörsskulder	776	162
Övriga skulder	143 329	93 644
Upplupna kostnader och förutbetalda intäkter	5 350	4 647
<b>Summa kortfristiga skulder</b>	<b>149 455</b>	<b>98 453</b>

<b>SUMMA EGET KAPITAL OCH SKULDER</b>		<b>597 990</b>	<b>626 092</b>
---------------------------------------	--	----------------	----------------

NOTER

Not 1 - Redovisningsprinciper

Årsredovisningen har upprättats i enlighet med årsredovisningslagen och bokföringsnämndens allmänna råd BFNAR 2016:10. Årsredovisning i mindre aktiebolag. (K2)

Not 2 - Personal

	2025-01-01 -2025-12-31	2024-01-01 -2024-12-31
<b>Medelantalet anställda</b>		
Medelantalet anställda har varit	1	1

Not 3 - Obeskattade reserver

	2025-12-31	2024-12-31
<b>Periodiseringsfonder</b>		
Beskattningsår 2020	0	64 000
Beskattningsår 2021	50 000	50 000
Beskattningsår 2023	60 000	60 000
<b>Summa periodiseringsfonder</b>	<b>110 000</b>	<b>174 000</b>

Not 4 - Ställda panter och eventalförpliktelser

	2025-12-31	2024-12-31
Företagsinteckningar	150 000	150 000
Eventalförpliktelser	Inga	Inga

2026030411062


**Underskrifter**

**Not 5 - Väsentliga händelser efter räkenskapsårets slut**

Inga väsentliga händelser har inträffad efter räkenskapsårets slut.

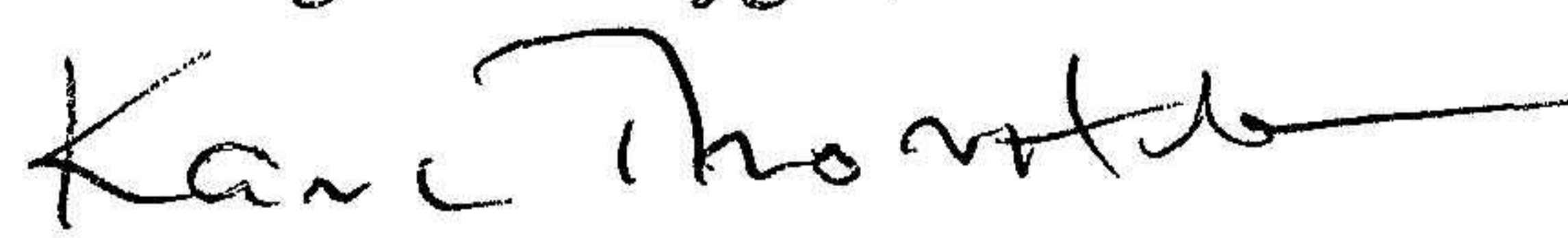
Årsredovisningen beslutades 2026-02-28

Göteborg



Andrea Karlsdóttir  
Ledamot  
2026-02-28

Kopians överensstämmelse  
med originalet intygas:

  
Tel: 070-8157362