


Styrelsen för
Genova Viby Fastighet AB
Org.nr. 556708-3323
avger härmed

Årsredovisning för räkenskapsåret
1 januari 2022 – 31 december 2022

Fastställelseintyg

Undertecknad styrelseledamot intygar härmed att en med denna undertecknade kopia likalydande resultat- och balansräkning blivit fastställd på årsstämman den 31 mars 2023. Årsstämman beslöt tillika godkänna styrelsens förslag till vinstdisposition.

Stockholm den 31 mars 2023



Michael Moschewitz

Styrelsen för
Genova Viby Fastighet AB
Org.nr. 556708-3323
avger härmed

Årsredovisning för räkenskapsåret
1 januari 2022 – 31 december 2022 *lv*

Årsredovisning

för räkenskapsåret 1 januari 2022 – 31 december 2022

Styrelsen för Genova Viby Fastighet AB avger härmed följande årsredovisning.

Innehåll	Sida
Förvaltningsberättelse	3
Resultaträkning	4
Rapport över totalresultat	4
Balansräkning	5
Rapport över förändring i eget kapital	7
Kassaflödesanalys	8
Tilläggsupplysningar	9

Förvaltningsberättelse

Information om verksamheten

Bolaget ska, direkt eller indirekt, bedriva investeringsverksamhet i fastigheter, äga och förvalta fast och lös egendom samt driva därmed förenlig verksamhet.

Väsentliga händelser under räkenskapsåret och efter dess utgång

Inga väsentliga händelser under räkenskapsåret eller efter dess utgång.

Förväntad framtida utveckling samt risker och osäkerhetsfaktorer

Som en del av koncernen Genova Property Group utvecklas bolagets verksamhet i enlighet med koncernens strategier och mål. Verksamheten utsätts också för ett antal risker och måste hantera osäkerhetsfaktorer som är likartade för samtliga bolag i koncernen. För beskrivning av ovanstående hänvisas till avsnittet "Risker och riskhantering" i koncernårsredovisningen för Genova Property Group.

Ägarförhållanden

Bolaget ägs till 100% av Genova Viby Holding AB, org nr 559213-0917, med säte i Stockholm.

Flerårsöversikt (tkr)	2022	2021	2020	2019
Nettoomsättning	6 910	5 680	5 673	5 248
Driftnetto	1 269	1 161	1 131	428
Resultat efter finansnetto	-964	-269	-264	-502
Balansomslutning	97 385	108 188	95 523	95 382
Soliditet (%)	61,4	56,1	63,8	64,2

Nyckeltalsdefinitioner

Soliditet

Eget kapital med tillägg för obeskattade reserver (med avdrag för uppskjuten skatt) i förhållande till balansomslutningen.

Förslag till resultatdisposition (kr)

Följande medel står till årsstämman förfogande:

Balanserat resultat	60 343 340
Årets resultat	-997 888
Summa	59 345 452

Styrelsens förslag till disposition:

i ny räkning överföres

59 345 452

59 345 452

Å

Resultaträkning

Tkr	Not	1 jan. 2022 - 31 dec. 2022	1 jan. 2021 - 31 dec. 2021
Nettoomsättning	6,7	6 910	5 680
Övriga rörelseintäkter		-	38
		6 910	5 718
<i>Rörelsens kostnader</i>	21		
Fastighetskostnader		-5 641	-4 519
Övriga externa kostnader	8	-576	-3
Av- och nedskrivningar på materiella anläggningstillgångar	12,14, 15	-805	-805
Rörelseresultat		-112	392
<i>Resultat från finansiella poster</i>	21		
Räntekostnader och liknande resultatposter	10	-853	-661
Summa resultat från finansiella poster		-853	-661
Resultat efter finansiella poster		-964	-269
<i>Bokslutsdispositioner</i>			
Förändring överavskrivningar		-121	-121
Skatt på årets resultat	11	88	18
Årets resultat		-998	-372

Rapport över totalresultat

Tkr	Not	1 jan. 2022 - 31 dec. 2022	1 jan. 2021 - 31 dec. 2021
Årets resultat		-998	-372
Övrigt totalresultat		-	-
Årets totalresultat		-998	-372

Balansräkning

Tkr	Not	31 dec. 2022	31 dec. 2021
TILLGÅNGAR			
Anläggningstillgångar			
<i>Materiella anläggningstillgångar</i>			
Byggnader och mark	12	87 231	87 905
Pågående projekt	13	2 016	205
Byggnadsinventarier	14	793	914
Maskiner och inventarier	15	-	10
<i>Finansiella anläggningstillgångar</i>			
Uppskjutna skattefordringar	11	4 460	4 238
Summa anläggningstillgångar		94 500	93 273
Omsättningstillgångar			
<i>Kortfristiga fordringar</i>			
Hyses- och kundfordringar	17	146	47
Fordringar hos koncernbolag	21	638	12 195
Övriga kortfristiga fordringar		262	887
Förutbetalda kostnader och upplupna intäkter	16	-	127
Kassa och bank		1 839	1 660
Summa omsättningstillgångar		2 885	14 916
SUMMA TILLGÅNGAR		97 385	108 188

2023052308790

Balansräkning

Tkr	Not	31 dec. 2022	31 dec. 2021
EGET KAPITAL OCH SKULDER			
Eget kapital			
<i>Bundet eget kapital</i>			
Aktiekapital (50 000 aktier)		100	100
		100	100
<i>Fritt eget kapital</i>			
Balanserat resultat		60 343	60 716
Årets resultat		-998	-373
		59 345	60 343
Summa eget kapital		59 445	60 443
Obeskattade reserver			
Överavskrivningar byggnadsinventarier		418	297
Summa obeskattade reserver		418	297
Avsättningar			
Uppskjutna skatteskulder	11	564	430
Summa avsättningar		564	430
Långfristiga skulder			
Skulder till koncernbolag	17, 19, 21	-	46 117
Summa långfristiga skulder		-	46 117
Kortfristiga skulder			
Leverantörsskulder	18	626	545
Skulder till koncernbolag	17, 19, 21	35 467	-
Aktuella skatteskulder		2	-
Upplupna kostnader och förutbetalda intäkter	20	861	355
Summa kortfristiga skulder		36 956	900
SUMMA EGET KAPITAL OCH SKULDER		97 385	108 188

Rapport över förändring eget kapital

Tkr	Aktiekapital	Balanserat resultat inkl. årets resultat	Summa eget kapital
Ingående eget kapital			
1 jan. 2021	100	60 716	60 816
Årets resultat	-	-373	-373
Årets övrigt totalresultat			
Årets totalresultat	-	-373	-373
Utgående eget kapital			
31 dec. 2021	100	60 343	60 443
Ingående eget kapital			
1 jan. 2022	100	60 343	60 443
Årets resultat	-	-998	-998
Årets övrigt totalresultat			
Årets totalresultat	-	-998	-998
Utgående eget kapital			
31 dec. 2022	100	59 345	59 445

h

2023052308791

Kassaflödesanalys

Tkr	1 jan. 2022 - 31 dec. 2022	1 jan. 2021 - 31 dec. 2021
Den löpande verksamheten		
Rörelseresultat	-112	392
<i>Justering för poster som inte ingår i kassaflödet</i>		
Avskrivningar och nedskrivningar	805	805
Kassaflöde från den löpande verksamheten före förändring av rörelsekapital	693	1 197
Ökning-/Minskning+ av kundfordringar	-99	-47
Ökning-/Minskning+ av kortfristiga fordringar	12 309	-12 403
Ökning+/Minskning- av leverantörsskulder	81	156
Ökning+/Minskning- av övriga kortfristiga skulder	35 123	-34 152
Kassaflöde från den löpande verksamheten	48 107	-45 249
Investeringsverksamheten		
Pågående projekt	-1 811	-59
Kassaflöde från investeringsverksamheten	-1 811	-59
Finansieringsverksamheten		
Nettoförändring av långfristiga skulder inom koncernen	-46 117	46 117
Kassaflöde från finansieringsverksamheten	-46 117	46 117
Årets kassaflöde	180	810
Likvida medel i början av året	1 660	850
Likvida medel vid årets slut	1 839	1 660

Noter

Not 1 Företagsinformation

Allmänna upplysningar

Denna årsredovisning omfattar Genova Viby Fastighet AB, org.nr. 556708-3323
Bolagets huvudsakliga verksamhet är att direkt eller indirekt, bedriva investeringsverksamhet i fastigheter, äga och förvalta fast och lös egendom samt driva därmed förenlig verksamhet. Bolaget är ett aktiebolag registrerat i och med säte i Stockholm. Adressen till huvudkontoret är Smålandsgatan 12, 111 46 Stockholm.

Bolagets resultat- och balansräkningar kommer att föreläggas årsstämman för fastställelse den 31 mars 2023.

Koncernförhållanden

Bolaget är dotterbolag till Genova Viby Holding AB (org.nr. 559213-0917) med säte i Stockholm.
Moderbolag i den koncern där bolaget ingår och där koncernredovisning upprättas är Genova Property Group AB (org.nr. 556864-8116) med säte i Stockholm.

Not 2 Grunder för upprättandet av årsredovisningen

De finansiella rapporterna har upprättats i enlighet med Årsredovisningslagen och RFR 2 – Redovisning för juridiska personer. Bolaget tillämpar frivilligt RFR 2 i enlighet med reglerna i BFNAR 2012:3 då bolaget ingår i en koncern där moderbolaget för koncernen, Genova Property Group AB (org.nr. 556864-8116) tillämpar IFRS i dess koncernredovisning. Redovisningsprinciperna har tillämpats konsekvent på samtliga år i de finansiella rapporterna om inget annat anges.

Tillgångar och skulder är värderade till sina historiska anskaffningsvärden.

Funktionell valuta är valutan i de primära ekonomiska miljöer där bolagen bedriver sin verksamhet. Bolagets funktionella valuta är svenska kronor som även utgör rapporteringsvalutan för bolaget. Det innebär att de finansiella rapporterna presenteras i svenska kronor. Samtliga belopp är, om inte annat anges, avrundade till närmaste tusental (tkr). Avrundning per rad innebär att summerade belopp i rapporten kan avvika vid en kontrollsummering av de individuella raderna.

Not 3 Förändringar i redovisningsprinciperna

Nya och ändrade standarder och tolkningar

Använda redovisningsprinciper överensstämmer med dem som tillämpades under föregående räkenskapsår. Ändrade eller nya IFRS- och IFRIC-tolkningar som trätt ikraft har inte föranlett några ändringar i RFR 2.

Not 4 Väsentliga redovisningsbedömningar, uppskattningar och antaganden

Att upprätta de finansiella rapporterna i enlighet med tillämpade redovisningsprinciper kräver att bolagsledningen gör bedömningar och uppskattningar samt gör antaganden som påverkar tillämpningen av redovisningsprinciperna och de redovisade beloppen av tillgångar, skulder, intäkter och kostnader. Verkliga utfallet kan avvika från dessa uppskattningar. Uppskattningarna och antagandena utvärderas löpande. Ändringar av uppskattningar redovisas i den period ändringen görs om ändringen endast påverkat denna period, eller i den period ändringen görs och framtida perioder om ändringen påverkar både aktuell period och framtida perioder.

Kritiska bedömningar

För att upprätta redovisningen i enlighet med ÅRL och god redovisningssed krävs att det görs bedömningar och antaganden som påverkar i bokslutet redovisade tillgångar, skulder, intäkter och kostnader samt övrig information. Dessa bedömningar och antaganden baseras på historiska erfarenheter samt andra faktorer som bedöms vara rimliga under rådande omständigheter. Faktiskt utfall kan skilja sig från dessa bedömningar om andra antaganden görs eller andra förutsättningar föreligger. De områden där det framförallt görs uppskattningar och bedömningar är nyttjandeperioder för fastigheter, nedskrivningsbehov av fastigheter och gränsdragning mellan investeringar och underhåll samt uppskjutna skattefordringar.

Uppskjutna skattefordringar

Uppskjutna skattefordringar redovisas för temporära skillnader och för utnyttjade underskottsavdrag. Värderingen av underskottsavdrag och bolagets förmåga att utnyttja underskottsavdragen baseras på ledningens uppskattningar av framtida vinster. Underskottsavdragen hänför sig till Sverige, där de utan tidsbegränsning kan avräknas mot framtida inkomster. *N*

Not 5 Sammanfattning av väsentliga redovisningsprinciper

Intäktsredovisning

Intäkter redovisas då det är troligt att ekonomiska fördelar kommer bolaget tillgodo och att intäkterna kan fastställas på ett tillförlitligt sätt. Bolagets intäkter utgörs i all väsentlighet av hyresintäkter.

Hyresintäkter

Hyresintäkter från förvaltningsfastigheter intäktsredovisas i resultaträkningen linjärt över hyresperioden. Förskottsbetalade hyror redovisas som förutbetalda intäkter. Eventuella hyresrabatter periodiseras linjärt över hyresperioden även om betalning inte sker på samma sätt.

Ränteintäkter

Finansiella intäkter redovisas i den period de avser med tillämpning av effektivräntemetoden. Effektivräntan är den ränta som diskonterar de uppskattade framtida in- och utbetalningarna under ett finansiellt instruments förväntade löptid till den finansiella tillgångens eller skuldens redovisade nettovärde.

Räntekostnader och liknande resultatposter

Finansiella kostnader består huvudsakligen av räntekostnader på lån som redovisas enligt effektivräntemetoden.

Skatter

Inkomstskatter utgörs av aktuell skatt och uppskjuten skatt. Inkomstskatter redovisas i årets resultat utom då underliggande transaktion redovisats i övrigt totalresultat eller i eget kapital varvid tillhörande skatteeffekt redovisas i övrigt totalresultat eller i eget kapital.

Aktuell skatt

Kortfristiga skattefordringar och skatteskulder för nuvarande och tidigare perioder fastställs till det belopp som förväntas återfås från eller betalas till Skatteverket. De skattesatser och skattelagar som tillämpas för att beräkna beloppet är de som är antagna eller aviserade på balansdagen.

Uppskjuten skatt

Uppskjuten skatt redovisas på balansdagen i enlighet med balansräkningsmetoden för temporära skillnader mellan tillgångars och skuldernas skattemässiga och redovisningsmässiga värden. Uppskjuten skatt beräknas med tillämplig skattesats som beslutats eller aviserats per balansdagen och som förväntas gälla när den uppskjutna skatten realiserar eller regleras.

Uppskjutna skatteskulder uppkommer framförallt på grund av skillnader mellan bokföringsmässiga avskrivningar och skattemässiga avskrivningar på förvaltningsfastigheter. Uppskjutna skattefordringar redovisas endast i den omfattning att det är sannolikt att framtida överskott kommer att finnas tillgängliga, mot vilka de temporära skillnaderna kommer att kunna utnyttjas.

Uppskjutna skattefordringar och skatteskulder kvittas när det finns en legal kvittningsrätt för aktuella skattefordringar och skatteskulder och när de uppskjutna skattefordringarna och skatteskulderna hänför sig till skatt debiterade av samma skattemyndighet där det finns en avsikt att reglera saldon genom nettobetalningar.

Lånekostnader

Låneutgifter utgörs av ränta och andra kostnader som uppstår när ett bolag lånar pengar. Låneutgifter som är hänförliga till finansiering av en tillgång, som tar en betydande tid i anspråk att färdigställa aktiveras som en del av tillgångens anskaffningsvärde. Övriga låneutgifter redovisas som en kostnad i den period de uppkommer.

Materiella anläggningstillgångar

Materiella anläggningstillgångar är fysiska tillgångar som används i bolagets verksamhet och har en förväntad nyttjandeperiod överstigande ett år. Materiella anläggningstillgångar värderas till sina respektive anskaffningsvärden och skrivs av linjärt under sin uppskattade nyttjandeperiod. När materiella anläggningstillgångar redovisas tas hänsyn till tillgångens eventuella restvärden när det avskrivningsbara beloppet fastställs. Avskrivningen inleds när tillgången är färdig att tas i bruk.

Materiella anläggningstillgångar tas bort från balansräkningen när den avyttras eller om den inte kan förväntas tillföra några ekonomiska fördelar i framtiden antingen genom att den nyttjas eller att den säljs. Vinst och förlust beräknas som skillnaden mellan försäljningspriset och tillgångens redovisade värde. Vinst eller förlust redovisas i resultaträkningen den redovisningsperiod då tillgången avyttrats, såsom övrig kostnad eller övrig intäkt. *h*

Förvaltningsfastigheter

Förvaltningsfastigheter består av fastigheter (mark eller en byggnad) som innehas i syfte att erhålla hyresinkomster eller värdestegring eller en kombination av dessa. Som förvaltningsfastigheter redovisas även fastigheter som bebyggs för framtida användning som förvaltningsfastigheter.

Förvaltningsfastigheter redovisas vid förvärvet till anskaffningsvärde, inkluderat direkt hänförliga transaktionskostnader. Tillkommande utgifter läggs till det redovisade värdet för fastigheten om det är sannolikt att den ekonomiska nyttan som är förknippad med fastigheten förbättras i förhållande till den nivå som gällde då den ursprungligen anskaffades. Alla andra tillkommande utgifter redovisas som kostnad i den period de uppkommer. Efter anskaffningstillfället redovisas förvaltningsfastigheten till anskaffningsvärde med avdrag för ackumulerade avskrivningar och eventuell nedskrivning samt med tillägg för eventuell uppskrivning. Utgifter för reparationer och löpande underhåll kostnadsförs i den period de uppkommer.

Avskrivning beräknas enligt följande:

Förvaltningsfastigheter: 100 år
Byggnadsinventarier: 10 år
Inventarier: 5 år

Nedskrivning av materiella anläggningstillgångar

Tillgångar som löpande skrivs av ska nedskrivningstestas närhelst händelser eller förändringar i förhållanden indikerar att det redovisade värdet kanske inte är återvinningsbart.

En nedskrivning görs med det belopp varmed tillgångens redovisade värde överstiger dess återvinningsvärde. Återvinningsvärdet är det högre av tillgångens verkliga värde minskat med försäljningskostnader och dess nyttjandevärde. Nedskrivningar redovisas i resultatet.

Fordringar

Fordringar med förfallodag mer än 12 månader efter balansdagen redovisas som anläggningstillgångar, övriga som omsättningstillgångar. Fordringar upptas till det belopp som efter individuell prövning beräknas bli inbetalt. Hyresfordringar redovisas som omsättningstillgångar till det belopp som förväntas bli inbetalt efter avdrag för individuellt bedömda osäkra hyresfordringar.

Likvida medel

Likvida medel omfattar kassa, banktillgodohavanden samt kortfristiga placeringar med en ursprunglig förfallodag på tre månader eller mindre.

Skulder

Skulder redovisas till upplupet anskaffningsvärde, med tillämpning av effektivräntemetoden.

Redovisning av koncernbidrag

Både erhållna och lämnade koncernbidrag redovisas som bokslutsdisposition.

Finansiella instrument

Med anledning av sambandet mellan redovisning och beskattning, tillämpas inte reglerna om finansiella instrument enligt IFRS 9 i bolaget som juridisk person, utan bolaget tillämpar i enlighet med ÅRL anskaffningsvärdemetoden. Finansiella anläggningstillgångar värderas därmed till anskaffningsvärde och finansiella omsättningstillgångar enligt lägsta värdets princip, med tillämpning av nedskrivning för förväntade kreditförluster enligt IFRS 9 avseende tillgångar som är skuldinstrument. För övriga finansiella tillgångar baseras nedskrivning på marknadsvärden.

Bolaget tillämpar undantaget att inte värdera finansiella garantiavtal till förmån för dotter- och intressebolag samt joint ventures i enlighet med reglerna i IFRS 9 utan tillämpar istället principerna för värdering enligt IAS 37, Avsättningar, eventalförpliktelser och eventuelltillgångar.

Nedskrivning av finansiella tillgångar som är skuldinstrument

Nedskrivning för kreditförluster enligt IFRS 9 är framåtblickande och en förlustreservering görs när det finns en exponering för kreditrisk, vanligtvis vid första redovisningstillfället. Förväntade kreditförluster återspeglar nuvärdet av alla underskott i kassaflöden hänförliga till fallissemang antingen för de nästkommande 12 månaderna eller för den förväntade återstående löptiden för det finansiella instrumentet, beroende på tillgångsslag och på kreditförsämring sedan första redovisningstillfället. Förväntade kreditförluster återspeglar ett objektiva, sannolikhetsvägt utfall som beaktar flertalet scenarier baserade på rimliga och verifierbara prognoser.

Den förenklade modellen tillämpas för kundfordringar, avtalstillgångar och leasingfordringar. En förlustreserv redovisas, i den förenklade modellen, för fordrans eller tillgångens förväntade återstående löptid. *h*

För övriga poster som omfattas av förväntade kreditförluster tillämpas en nedskrivningsmodell med tre stadier. Initialt, samt per varje balansdag, redovisas en förlustreserv för de nästkommande 12 månaderna, alternativt för en kortare tidsperiod beroende på återstående löptid (stadie 1). Om det har skett en väsentlig ökning av kreditrisk sedan första redovisningstillfället, medförande en rating understigande investment grade, redovisas en förlustreserv för tillgångens återstående löptid (stadie 2). För tillgångar som bedöms vara kreditförsämrade reserveras fortsatt för förväntade kreditförluster för den återstående löptiden (stadie 3). För kreditförsämrade tillgångar och fordringar baseras beräkningen av ränteintäkterna på tillgångens redovisade värde, netto av förlustreservering, till skillnad mot på bruttobeloppet som i föregående stadier.

Fordringar utgörs i huvudsak av hyresfordringar för vilka bolaget har valt att tillämpa den förenklade metoden för redovisning av förväntade kreditförluster. Detta innebär att förväntade kreditförluster reserveras för återstående löptid, vilken förväntas understiga ett år för samtliga fordringar. Hyra faktureras i förskott, vilket innebär att samtliga redovisade hyresfordringar har förfallit till betalning. Bolaget reserverar för förväntade kreditförluster baserat på historiska kreditförluster samt framåtriktad information. Bolagets kunder är en homogen grupp med likartad riskprofil, varför kreditrisken initialt bedöms kollektivt för samtliga kunder. Eventuella större enskilda fordringar bedöms per motpart även initialt. Bolaget skriver bort en fordran när det inte längre finns någon förväntan på att erhålla betalning och då aktiva åtgärder för att erhålla betalning har avslutats.

De finansiella tillgångarna redovisas i balansräkningen till upplupet anskaffningsvärde, det vill säga netto av bruttovärde och förlustreserv. Förändringar av förlustreserven redovisas i resultaträkningen.

Not 6 Nettoomsättning

	1 jan. 2022 - 31 dec. 2022	1 jan. 2021- 31 dec. 2021
Hyresintäkter kontor/butiker	6 910	5 680
Summa intäkter	6 910	5 680

Not 7 Operationella leasingavtal

Framtida minimileaseavgifter, som ska erläggas avseende icke uppsägningsbara leasingavtal:

Årets leasingintäkter avseende operationella leasingavtal uppgår till 6 910 tkr (5 680 tkr) och omfattar i huvudsak hyra för lokaler. Framtida betalningsåtaganden per 31 december för operationella leasingkontrakt fördelar sig enligt följande:

	31 dec. 2022	31 dec. 2021
Förfaller till betalning inom 1 år	7 622	5 901
Förfaller till betalning senare än 1 men inom 5 år	1 925	6 081
Förfaller till betalning senare än inom 5 år	-	-
	9 547	11 982

Kommersiella hyresavtal ingås normalt på 3 år. Variabla avgifter som ingår i periodens resultat uppgår till 1023 tkr (916 tkr).

Not 8 Ersättning till revisorer

Ersättning till revisorer belastar koncernbolaget Genova Fastigheter AB, org nr 556712-9324, med säte i Stockholm. *u*

Not 9 Anställda och personalkostnader

Bolaget har inte haft några anställda. Inga löner eller andra ersättningar har utbetalats.

Not 10 Räntekostnader och liknande resultatposter

	1 jan. 2022 - 31 dec. 2022	1 jan. 2021- 31 dec. 2021
Tillgångar och skulder värderade till upplupet anskaffningsvärde:		
Räntekostnader koncernbolag	-853	-660
Räntekostnader övriga finansiella skulder	-	-1
Summa räntekostnader enligt effektivräntemetod	-853	-661

Not 11 Skatter

	1 jan. 2022 - 31 dec. 2022	1 jan. 2021- 31 dec. 2021
Redovisad skatt i resultaträkningen		
Förändring av uppskjuten skatt på temporära skillnader	88	18
Summa redovisad skatt	88	18

	1 jan. 2022 - 31 dec. 2022	1 jan. 2021- 31 dec. 2021
Avstämning av effektiv skattesats		
Resultat före skatt	-1 086	-391
Skatt enligt gällande skattesats	224	81
<i>Skatteeffekt av:</i>		
Ej avdragsgilla kostnader	-136	-62
Summa redovisad skatt	88	18

Den genomsnittliga effektiva skattesatsen är 8 procent (5 procent).

Uppskjuten skatt är hänförlig till:

	Uppskjuten skattefordran 31 dec. 2022	Uppskjuten skatteskuld 31 dec. 2022	Uppskjuten skattefordran 31 dec. 2021	Uppskjuten skatteskuld 31 dec. 2021
Differenser avseende:				
Avskrivning av anläggningstillgångar		-564		-430
Övriga temporära skillnader:				
Aktiverade underskottsavdrag	4 460	-	4 238	
Summa	4 460	-564	4 238	-430

	31 dec. 2022	31 dec. 2021
Redovisas enligt följande i balansräkningen:		
Uppskjutna skattefordringar	4 460	4 238
Uppskjutna skatteskulder	-564	-430
Uppskjutna skatter netto	3 896	3 808

Uppskjutna skattefordringar redovisas för skattemässiga underskottsavdrag i den utsträckning som det är sannolikt att de kan tillgodogöras genom framtida beskattningsbara vinster.

2023052308794

Not 12 Byggnader och mark

Förvaltningsfastigheter	31 dec. 2022	31 dec. 2021
Ingående ackumulerade anskaffningsvärden	107 761	107 761
Utgående ackumulerade anskaffningsvärden	107 761	107 761
Ingående ackumulerade avskrivningar	-19 856	-19 182
Årets avskrivning	-674	-674
Utgående ackumulerade avskrivningar	-20 530	-19 856
Utgående redovisat värde	87 231	87 905
	2022	2021
Hysesintäkter	6 910	5 680
Direkta kostnader för de förvaltningsfastigheter som genererat hyresintäkter under perioden	-5 641	-4 519

Upplysning om verkligt värde på förvaltningsfastigheter

Bolaget anlitar årligen externa, oberoende och kvalificerade värderingsmän för värdering av bolagets förvaltningsfastigheter för upplysningsändamål. Det verkliga värdet är ett bedömt marknadsvärde. Per den 31 dec. 2022 fastställdes verkligt värde på förvaltningsfastigheterna till 518 mkr. Fastigheter motsvarande 100% av fastighetsbeståndets totala värde har värderats av en oberoende extern part.

Verkligt värde för förvaltningsfastigheterna har värderats utifrån icke observerbara indata, vilket innebär nivå 3 i värderingshierarkin. Se not "Finansiella tillgångar och skulder" för definition av nivå 3.

Begreppet marknadsvärde

Med marknadsvärdet avses här det mest sannolika priset vid en tänkt försäljning av värderingsobjektet på en fri och transparent fastighetsmarknad. Försäljning av värderingsobjektet förutsätts ske vid värdetidpunkten efter det att objektet varit utbjudet till försäljning på ett för värderingsobjektet sedvanligt sätt under en normal marknadsföringstid. Vid den tänkta försäljningen får inte föreligga något tvång att överlåta fastigheten och inte några speciella partsrelationer.

Värderingsmetod

Grunden för alla marknadsvärdebedömning är analyser av försålda objekt (ortspriser) i kombination med kunskap om marknadsaktörernas syn på olika typer av objekt, deras sätt att resonera kring dessa samt kännedom om marknadsmässiga hyresnivåer (ortspriser) etc. Fastigheter är mycket sällan helt jämförbara varför normering till värdebärande faktor måste ske. Ofta sker normering till area (s.k. areametoden) eller till driftnetto (benämns direktavkastningsmetod/ nettokapitaliseringsmetod). Gemensamt för dessa två metoder är att de, enligt vår tolkning, speglar en investerares bedömning utan insyn i värderingsobjektets faktiska intäkter eller kostnader. Den mest använda värderingsmetoden är den så kallade kassaflödesmetoden (cash-flow) som är att betrakta som en specialvariant av direktavkastningsmetoden men med möjlighet att under tid kunna korrigera för inkomst/utgiftsförändringar. Kassaflödesmetoden illustrerar potentiell framtida utveckling av dagens ekonomiska faktorer. Indata till metoden är objektets utgående hyresnivåer, kostnader, vakanser o.s.v. Dessa justeras över kalkylperioden med marknadsantaganden som bedömts utifrån ortspriser eller kunskap om hur marknadsaktörer bedömer det aktuella objektet. Värdet härleds som summan av nuvärdet av respektive års driftnetto samt nuvärdet av fastighetens restvärde vid kalkylperiodens utgång. Restvärdet ges av det prognostiserade driftnettot första året efter kalkylperiodens slut i förhållande till ett marknadsmässigt uppskattat direktavkastningskrav.

Kalkylränta

Kalkylränta är det räntekrav fastighetsägaren förväntar sig av det i fastigheten knutna kapitalet. I Genovas värdering utgör kalkylräntan räntekrav på det totala kapitalet eftersom kalkylen utförs utan hänsyn till eventuell belåning. Enligt Svenskt Fastighetsindex kan kalkylräntan på totalt kapital för ett enskilt objekt baseras på aktuell långsiktig obligationsränta med tillägg för fastighetsrelaterad risk. I praktiken är det svårt att bedöma en marknadsmässig kalkylränta enligt den teoretiska modellen bl.a. på grund av att kalkylräntan inte direkt kan observeras vid studier av genomförda försäljningar. Av denna anledning bedöms kalkylräntan genom att inflationsanpassa det av oss bedömda direktavkastningskravet.

AW

Not 13 Pågående projekt

	31 dec. 2022	31 dec. 2021
Ingående ackumulerade anskaffningsvärden	205	146
Årets aktiverade utgifter, inköp	1 811	59
Utgående ackumulerade anskaffningsvärden	2 016	205
Utgående redovisat värde	2 016	205

Not 14 Byggnadsinventarier

	31 dec. 2022	31 dec. 2021
Ingående ackumulerade anskaffningsvärden	34 901	34 901
Utgående ackumulerade anskaffningsvärden	34 901	34 901
Ingående ackumulerade avskrivningar	-33 987	-33 866
Årets avskrivning	-121	-121
Utgående ackumulerade avskrivningar	-34 108	-33 987
Utgående redovisat värde	793	914

Not 15 Maskiner och inventarier

	31 dec. 2022	31 dec. 2021
Ingående ackumulerade anskaffningsvärden	50	50
Utgående ackumulerade anskaffningsvärden	50	50
Ingående ackumulerade avskrivningar	-40	-30
Årets avskrivning	-10	-10
Utgående ackumulerade anskaffningsvärden	-50	-40
Utgående redovisat värde	-	10

Not 16 Förutbetalda kostnader och upplupna intäkter

	31 dec. 2022	31 dec. 2021
Övrigt	-	127
Summa	-	127

Not 17 **Finansiella tillgångar och skulder**

	31 dec. 2022	31 dec. 2021
Finansiella tillgångar värderade till upplupet anskaffningsvärde		
Fordringar hos koncernbolag	638	12 195
Hyses- och kundfordringar	146	47
Kassa och bank	1 839	1 660
Summa	2 623	13 901
	31 dec. 2022	31 dec. 2021
Finansiella skulder värderade till upplupet anskaffningsvärde		
Skulder till koncernbolag	35 467	46 117
Leverantörsskulder	626	545
Upplupna kostnader	380	355
Summa	36 474	47 017

Bolagets maximala kreditrisk utgörs av nettobeloppen i tabellen ovan. Bolaget har inte erhållit några ställda säkerheter för de finansiella nettotillgångarna.

Ovanstående redovisade värden överensstämmer med verkliga värden.

De olika nivåerna av verkligt värde definieras enligt följande:

Nivå 1 - Noterade priser (ojusterade) på aktiva marknader för identiska tillgångar eller skulder

Nivå 2 - Andra observerbara indata för tillgången eller skulder än noterade priser inkluderade i nivå 1, antingen direkt (dvs. som prisnoteringar) eller indirekt (dvs. härledda från prisnoteringar)

Nivå 3 - Indata för tillgången eller skulden som inte baseras på observerbara marknadsdata (dvs. icke observerbara indata)

Beräkning av verkligt värde

För samtliga poster ovan är det bokförda värdet en approximation av det verkliga värdet, varför dessa poster inte indelas i nivåer enligt värderingshierarkin. Se upplysningar nedan.

Räntebärande fordringar och skulder

I upplysningssyfte beräknas ett verkligt värde för räntebärande fordringar och skulder genom en diskontering av framtida kassaflöden av kapitalbelopp och ränta diskonterade till aktuell marknadsränta. Bolaget har gjort bedömningen att kreditmarginalen är densamma som när lånet ingicks, vilket innebär att redovisat belopp motsvarar det verkliga värdet. Lånen löper med rörlig ränta.

Kortfristiga fordringar och skulder

För kortfristiga fordringar och skulder, som kundfordringar och leverantörsskulder, med en livslängd på mindre än sex månader anses det redovisade värdet reflektera verkligt värde. Därmed delas dessa poster inte in i nivåer enligt värderingshierarkin.

Not 18 **Finansiell riskhantering**

Bolaget utsätts genom sin verksamhet för olika slags finansiella risker; främst kreditrisk och ränterisk. Bolagets övergripande riskhantering fokuserar på oförutsägbarheten på de finansiella marknaderna och eftersträvar att minimera potentiella ogynnsamma effekter på bolagets finansiella resultat.

Bolagets finansiella transaktioner och risker hanteras centralt av moderbolaget som identifierar och utvärderar finansiella risker.

Kreditrisk

Kreditrisk är risken att bolagets motpart i ett finansiellt instrument inte kan fullgöra sin skyldighet och därigenom förorsaka bolaget en finansiell förlust. Bolaget har ingen väsentlig koncentration av kreditrisker.

Kreditrisk i hyres- och kundfordringar

Bolaget har fastställda riktlinjer för att säkra att försäljning av produkter och tjänster sker till kunder med lämplig kreditbakgrund. Betalningsvillkoren uppgår till 30 dagar. Kreditförlusterna uppgår till ett ringa belopp i förhållande till bolagets omsättning.

	31 dec. 2022	31 dec. 2021
Förväntade kreditförluster		
Nedskrivna under perioden	-566	-
Utgående redovisat värde	-566	-

AV

Marknadsrisk

Marknadsrisk är att risken för att verkligt värde på eller framtida kassaflöden från ett finansiellt instrument varierar på grund av förändringar i marknadspriser. De marknadsriskerna som påverkar bolaget utgörs främst av ränterisk.

Ränterisk

Ränterisk är risken för att verkligt värde eller framtida kassaflöden från ett finansiellt instrument varierar på grund av förändringar i marknadsräntor. En betydande faktor som påverkar ränterisken är räntebindingstiden.

Valutarisk

Valutarisk är risken för att verkligt värde eller framtida kassaflöden från ett finansiellt instrument varierar på grund av förändring i utländska valutakurser. Den främsta exponeringen härrör från bolagets försäljning och inköp i utländska valutor. Denna exponering benämns transaktionsexponering och bedöms i bolaget vara försumbar.

Likviditetsrisk

Likviditetsrisk är risken för att bolaget får svårigheter att fullgöra sina förpliktelser som sammanhänger med finansiella skulder. Bolagets kontraktsskyldigheter och odiskonterade räntebetalningar och återbetalningar av finansiella skulder framgår av tabellen nedan. Skulder har inkluderats i den period när återbetalning tidigast kan krävas.

	31 dec. 2022			Totalt
	<1 år	1-5 år	>5 år	
Löptidsanalys				
Skulder till koncernbolag	46 107			46 107
Leverantörsskulder	626			626
Upplupna kostnader	380			380
Summa	47 114	-	-	47 114

	31 dec. 2021			Totalt
	<1 år	1-5 år	>5 år	
Löptidsanalys				
Skulder till koncernbolag	-	48 423		48 423
Leverantörsskulder	545			545
Upplupna kostnader	355			355
Summa	900	48 423	-	49 323

Kapitalhantering

Bolagets kapitalstruktur ska hållas på en nivå som säkerställer möjligheten att driva verksamheten vidare för att skapa avkastning till aktieägaren, samtidigt som en optimal struktur upprätthålls för att minska kapitalkostnaderna.

För att upprätthålla eller anpassa kapitalstrukturen kan bolaget, efter aktieägarens godkännande när så är lämpligt, variera den utdelningen till aktieägarna, sätta ned aktiekapitalet för betalning till aktieägarna, emittera nya aktier eller sälja tillgångar för att minska skuldsättningsgraden.

Kapital definieras som eget kapital, vilket uppgår till 59 445 tkr (60 443 tkr).

Under året har ingen förändring skett i bolagets kapitalhantering. Bolaget står inte under externa kapitalkrav.

Not 19 Räntebärande skulder

	31 dec. 2022	31 dec. 2021
Förfaller till betalning mellan 1 och 5 år efter balansdagen		
Skulder till koncernbolag	-	46 117
Summa	-	46 117

	31 dec. 2022	31 dec. 2021
Kortfristiga skulder		
Skulder till koncernbolag	35 467	-
Summa	35 467	-

	Valuta	Förfall	Ränta	Redovisat värde	
				31 dec. 2022	31 dec. 2021
Villkor och återbetalningstidpunkter					
Skulder till koncernbolag	SEK	2023-12-31	Rörlig	35 467	-
Skulder till koncernbolag	SEK	2024-06-30	Rörlig	-	46 117
Summa				35 467	46 117

Not 20 **Upplupna kostnader och förutbetalda intäkter**

	31 dec. 2022	31 dec. 2021
Övriga upplupna driftskostnader	380	355
Förutbetalda hyresintäkter	481	-
Summa	861	355

Not 21 **Transaktioner med närstående**

	2022	2021
Räntekostnader	853	660
Fordran på balansdagen	638	12 195
Skuld på balansdagen	35 467	46 117

Not 22 **Ställda säkerheter och eventalförpliktelser**

	31 dec. 2022	31 dec. 2021
<i>Ställda säkerheter för egna skulder till koncernbolag</i>		
Fastighetsinteckningar	-	48 000
Summa	-	48 000

	31 dec. 2022	31 dec. 2021
<i>Eventalförpliktelser</i>	Inga	Inga


Not 23 **Väsentliga händelser efter räkenskapsårets utgång**

Inga väsentliga händelser efter räkenskapsårets utgång.

Stockholm den 31 mars 2023




Michael Moschewitz
Ordförande



Henrik Sandström
Styrelseledamot




Johan Kräust
Styrelseledamot



Christian Lindberg
Styrelseledamot

Vår revisionsberättelse beträffande denna årsredovisning har avgivits den 31 mars 2023

Ernst & Young AB



Henrik Nilsson
Auktoriserad revisor



Building a better
working world

Revisionsberättelse

Till bolagsstämman i Genova Viby Fastighet AB, org.nr 556708-3323

Rapport om årsredovisningen

Uttalanden

Vi har utfört en revision av årsredovisningen för Genova Viby Fastighet AB för räkenskapsåret 2022-01-01 - 2022-12-31.

Enligt vår uppfattning har årsredovisningen upprättats i enlighet med årsredovisningslagen och ger en i alla väsentliga avseenden rättvisande bild av Genova Viby Fastighet ABs finansiella ställning per den 31 december 2022 och av dess finansiella resultat och kassaflöde för året enligt årsredovisningslagen. Förvaltningsberättelsen är förenlig med årsredovisningens övriga delar.

Vi tillstyrker därför att bolagsstämman fastställer resultaträkningen och balansräkningen.

Grund för uttalanden

Vi har utfört revisionen enligt International Standards on Auditing (ISA) och god revisionssed i Sverige. Vårt ansvar enligt dessa standarder beskrivs närmare i avsnittet *Revisorns ansvar*. Vi är oberoende i förhållande till Genova Viby Fastighet AB enligt god revisorssed i Sverige och har i övrigt fullgjort vårt yrkesetiska ansvar enligt dessa krav.

Vi anser att de revisionsbevis vi har inhämtat är tillräckliga och ändamålsenliga som grund för våra uttalanden.

Styrelsens ansvar

Det är styrelsen som har ansvaret för att årsredovisningen upprättas och att den ger en rättvisande bild enligt årsredovisningslagen. Styrelsen ansvarar även för den interna kontroll som den bedömer är nödvändig för att upprätta en årsredovisning som inte innehåller några väsentliga felaktigheter, vare sig dessa beror på oegentligheter eller misstag.

Vid upprättandet av årsredovisningen ansvarar styrelsen för bedömningen av bolagets förmåga att fortsätta verksamheten. Den upplyser, när så är tillämpligt, om förhållanden som kan påverka förmågan att fortsätta verksamheten och att använda antagandet om fortsatt drift. Antagandet om fortsatt drift tillämpas dock inte om styrelsen avser att likvidera bolaget, upphöra med verksamheten eller inte har något realistiskt alternativ till att göra något av detta.

Revisorns ansvar

Våra mål är att uppnå en rimlig grad av säkerhet om att årsredovisningen som helhet inte innehåller några väsentliga felaktigheter, vare sig dessa beror på oegentligheter eller misstag, och att lämna en revisionsberättelse som innehåller våra uttalanden. Rimlig säkerhet är en hög grad av säkerhet, men är ingen garanti för att en revision som utförs enligt ISA och god revisionssed i Sverige alltid kommer att upptäcka en väsentlig felaktighet om en sådan finns. Felaktigheter kan uppstå på grund av oegentligheter eller misstag och anses vara väsentliga om de enskilt eller tillsammans rimligen kan förväntas påverka de ekonomiska beslut som användare fattar med grund i årsredovisningen.

Som del av en revision enligt ISA använder vi professionellt omdöme och har en professionellt skeptisk inställning under hela revisionen. Dessutom:

- identifierar och bedömer vi riskerna för väsentliga felaktigheter i årsredovisningen, vare sig dessa beror på oegentligheter eller misstag, utformar och utför granskningsåtgärder bland annat utifrån dessa risker och inhämtar revisionsbevis som är tillräckliga och ändamålsenliga för att utgöra en grund för våra uttalanden. Risken för att inte upptäcka en väsentlig felaktighet till följd av oegentligheter är högre än för en väsentlig felaktighet som beror på misstag, eftersom oegentligheter kan innefatta agerande i maskopi, förfalskning, avsiktliga utelämnanden, felaktig information eller åsidosättande av intern kontroll.
- skaffar vi oss en förståelse av den del av bolagets interna kontroll som har betydelse för vår revision för att utforma granskningsåtgärder som är lämpliga med hänsyn till omständigheterna, men inte för att uttala oss om effektiviteten i den interna kontrollen.
- utvärderar vi lämpligheten i de redovisningsprinciper som används och rimligheten i styrelsens uppskattningar i redovisningen och tillhörande upplysningar.
- drar vi en slutsats om lämpligheten i att styrelsen använder antagandet om fortsatt drift vid upprättandet av årsredovisningen. Vi drar också en slutsats, med grund i de inhämtade revisionsbevisen, om det finns någon väsentlig osäkerhetsfaktor som avser sådana händelser eller förhållanden som kan leda till betydande tvivel om bolagets förmåga att fortsätta verksamheten. Om vi drar slutsatsen att det finns en väsentlig osäkerhetsfaktor, måste vi i revisionsberättelsen fästa uppmärksamheten på upplysningarna i årsredovisningen om den väsentliga osäkerhetsfaktorn eller, om sådana upplysningar är otillräckliga, modifiera uttalandet om årsredovisningen. Våra slutsatser baseras på de revisionsbevis som inhämtas fram till datumet för revisionsberättelsen. Dock kan framtida händelser eller förhållanden göra att ett bolag inte längre kan fortsätta verksamheten.
- utvärderar vi den övergripande presentationen, strukturen och innehållet i årsredovisningen, däribland upplysningarna, och om årsredovisningen återger de underliggande transaktionerna och händelserna på ett sätt som ger en rättvisande bild.

Vi måste informera styrelsen om bland annat revisionens planerade omfattning och inriktning samt tidpunkten för den. Vi måste också informera om betydelsefulla iakttagelser under revisionen, däribland de eventuella betydande brister i den interna kontrollen som vi identifierat.

Rapport om andra krav enligt lagar och andra författningar

Uttalanden

Utöver vår revision av årsredovisningen har vi även utfört en revision av styrelsens förvaltning av Genova Viby Fastighet AB för räkenskapsåret 2022-01-01 - 2022-12-31 samt av förslaget till dispositioner beträffande bolagets vinst eller förlust.

Vi tillstyrker att bolagsstämman disponerar vinsten enligt förslaget i förvaltningsberättelsen och beviljar styrelsens ledamöter ansvarsfrihet för räkenskapsåret.

Grund för uttalanden

Vi har utfört revisionen enligt god revisionssed i Sverige. Vårt ansvar enligt denna beskrivs närmare i avsnittet *Revisorns ansvar*. Vi är oberoende i förhållande till Genova Viby Fastighet AB enligt god revisorssed i Sverige och har i övrigt fullgjort vårt yrkesetiska ansvar enligt dessa krav.

Vi anser att de revisionsbevis vi har inhämtat är tillräckliga och ändamålsenliga som grund för våra uttalanden.

Styrelsens ansvar

Det är styrelsen som har ansvaret för förslaget till dispositioner beträffande bolagets vinst eller förlust. Vid förslag till utdelning innefattar detta bland annat en bedömning av om utdelningen är försvarlig med hänsyn till de krav som bolagets verksamhetsart, omfattning och risker ställer på storleken av bolagets egna kapital, konsolideringsbehov, likviditet och ställning i övrigt.

Styrelsen ansvarar för bolagets organisation och förvaltningen av bolagets angelägenheter. Detta innefattar bland annat att fortlöpande bedöma bolagets ekonomiska situation och att tillse att bolagets organisation är utformad så att bokföringen, medelsförvaltningen och bolagets ekonomiska angelägenheter i övrigt kontrolleras på ett betryggande sätt.

Revisorns ansvar

Vårt mål beträffande revisionen av förvaltningen, och därmed vårt uttalande om ansvarsfrihet, är att inhämta revisionsbevis för att med en rimlig grad av säkerhet kunna bedöma om någon styrelseledamot i något väsentligt avseende:

- företagit någon åtgärd eller gjort sig skyldig till någon försummelse som kan föranleda ersättningsskyldighet mot bolaget, eller
- på något annat sätt handlat i strid med aktiebolagslagen, årsredovisningslagen eller bolagsordningen.


Vårt mål beträffande revisionen av förslaget till dispositioner av bolagets vinst eller förlust, och därmed vårt uttalande om detta, är att med rimlig grad av säkerhet bedöma om förslaget är förenligt med aktiebolagslagen.

Rimlig säkerhet är en hög grad av säkerhet, men ingen garanti för att en revision som utförs enligt god revisionssed i Sverige alltid kommer att upptäcka åtgärder eller försummelser som kan föranleda ersättningsskyldighet mot bolaget, eller att ett förslag till dispositioner av bolagets vinst eller förlust inte är förenligt med aktiebolagslagen.

Som en del av en revision enligt god revisionssed i Sverige använder vi professionellt omdöme och har en professionellt skeptisk inställning under hela revisionen. Granskningen av förvaltningen och förslaget till dispositioner av bolagets vinst eller förlust grundar sig främst på revisionen av räkenskaper. Vilka tillkommande granskningsåtgärder som utförs baseras på vår professionella bedömning med utgångspunkt i risk och väsentlighet. Det innebär att vi fokuserar granskningen på sådana åtgärder, områden och förhållanden som är väsentliga för verksamheten och där avsteg och överträdelser skulle ha särskild betydelse för bolagets situation. Vi går igenom och prövar fattade beslut, beslutsunderlag, vidtagna åtgärder och andra förhållanden som är relevanta för vårt uttalande om ansvarsfrihet. Som underlag för vårt uttalande om styrelsens förslag till dispositioner beträffande bolagets vinst eller förlust har vi granskat om förslaget är förenligt med aktiebolagslagen.

Ängelholm den 31 mars 2023

Ernst & Young AB



Henrik Nilsson
Auktoriserad revisor