


Årsredovisning

Kristinehamns Energi AB Räkenskapsår 2022

Undertecknad VD i Kristinehamns Energi AB intygar, dels att denna kopia av årsredovisningen överensstämmer med originalet, dels att resultaträkningen och balansräkningen fastställts på årsstämman den 2023-05-31

Årsstämman beslöt att godkänna styrelsens förslag till vinstdisposition.

Kristinehamns den 2/6-2023



Namnförtydligande:

Johan Larsson





ank=20230616:2023061900761

Årsredovisning
och
Koncernredovisning
för
Kristinehamns Energi AB

556702-8187

Räkenskapsåret

2022

Innehållsförteckning

VD har ordet	2
Förvaltningsberättelse	3
Resultaträkning koncern	13
Balansräkning koncern	14
Kassaflödesanalys koncern	16
Resultaträkning, moderbolag	17
Balansräkning, moderbolag	18
Kassaflödesanalys, moderbolag	20
Noter	21

EDD
F/M

VD har ordet!

Året 2022 har präglats av slutet av en pandemi och starten av ett krig. Vi har fått möta många samtidiga utmaningar när vi hanterat en energikris och på samma gång agerat kring en allt snabbare energiomställning. Vår personal inom kundtjänsten har gjort en otrolig insats när de fått stå längst fram i frontlinjen och svarat på kunders oroliga frågor.

Vi är ett energibolag med stora ambitioner och det är viktigt att vi genomför rätt satsningar nu inför framtiden. Elnätet är en möjliggörare för energiomställningen och för en fortsatt framtida samhällsutveckling. Där har vi under året genomfört större investeringsprojekt för att öka leveranssäkerheten. Försäljningen av solceller ökade kraftigt under året och verksamheten växte långt över våra förväntningar. Elhandelsverksamheten har fortsatt att växa och vi har lanserat en ny avtalsform som på ett bra sätt möter tidens oförutsägbara marknad.

Årets medarbetarundersökning visar återigen ett bra resultat som även överträffar branschens medel. Vår kundundersökning visar även denna gång på mycket nöjda kunder. Vi överträffade ägarens finansiella krav och vi har haft en god ekonomisk styrning inom verksamheten.

Ledningen har arbetat för att tydliggöra vårt uppdrag där vår nya vision "Med hög kompetens och stort engagemang utgör vi den lokala kraften i omställningen av Kristinehamn till en fossilfri och hållbar kommun" är en idealbild av framtiden som vi önskar uppnå. Det är med en hög ambitionsnivå som vår vision vägleder vår samlade verksamhet framöver.

Johan Larsson

VD, Kristinehamns Energi

EJA
F.M.

Styrelsen och verkställande direktören för Kristinehamns Energi AB avger följande årsredovisning och koncernredovisning för räkenskapsåret 2022.

Årsredovisningen är upprättad i svenska kronor, SEK. Om inte annat särskilt anges, redovisas alla belopp i tusental kronor. Uppgifter inom parentes avser föregående år.

Förvaltningsberättelse

Information om verksamheten

Texten i förvaltningsberättelsen omfattar både moderbolag och koncernen där ej annat anges.

Bolagets syfte är att erbjuda ljus, värme, trygghet och komfort genom att erbjuda tjänster och produkter inom energi, miljö och klimatområdet och därmed förenlig verksamhet för strategisk utveckling av ett hållbart samhälle.

Bolagets uppdrag är att skapa nytta för kommun och medborgare samt medverka till att kommunen utvecklas till en attraktiv bostads- och näringslivsort. Uppdraget drivs på affärsmässig grund och verksamheten skall vara klimat- och miljöanpassad.

Vår nya vision är; Med hög kompetens och stort engagemang utgör vi den lokala kraften i omställningen av Kristinehamn till en fossilfri och hållbar kommun.

Bolagets huvudsakliga uppgift är att samordna och koordinera verksamheter som är gemensamma för koncernen och att vara sammanhållande för vårt varumärkesarbete samt bedriva försäljning av el till kunder.

Ägarförhållanden

Koncernen består av moderbolaget Kristinehamns Energi AB (556702-8187), som ägs till 100 % av Kristinehamns kommun, och de tre dotterbolagen Kristinehamns Energi Marknad AB (556526-5203), Kristinehamns Elnät AB (556526-5195) samt Kristinehamns Energi Fastighets AB (556870-4950). Bolaget har sitt säte i Kristinehamn.

Verksamheten under räkenskapsåret

Förhållanden som inte redovisats i resultaträkningen, balansräkningen eller i noterna men som är viktiga för bedömning av bolagets resultat

De ackumulerade intäkterna för koncernen uppgick till 129,8 mkr (f g år 105,7 mkr). De ackumulerade kostnaderna för koncernen uppgick till 120,6 mkr (f g år 95,3 mkr). Den ökade omsättning och de ökade kostnaderna beror till största del av det höga energipris som varit under året. Sammantaget resultat efter finansiella poster för koncernen är 14,8 mkr (f g år 16,3 mkr). Det ekonomiska resultatet är i paritet med budget.

År 2022 var ägarens finansiella krav en soliditet på 50 % och en avkastning på totalt kapital 2,2 %. Soliditeten uppgick till 53,9 % och avkastning på totalt kapital uppgick till 3,4 %. Därmed har koncernen klarat sina finansiella krav.

EPA
P.M

Arbetet kring vår nya vision har fortsatt. Nya övergripande strategiska mål har tagits fram för att vi ska vara den lokala kraften i omställningen av Kristinehamn till en fossilfri och hållbar kommun. Vår nya vision med beskrivning av tre strategiska områden har lanserats för alla medarbetare och ett projekt har startat för utveckling av ledningens arbete kring den nya visionen.

Nya ägardirektiv för koncernen är beslutade och dess syfte är samstämmigt med vår nya vision.

Alla i ledningsgruppen har nu genomfört utbildningen "Det strategiska ledarskapet".

Sedan flera år arbetar vi med ett målstyrningsarbete från koncernmål ned till personliga mål för våra medarbetare. Vårt målstyrningsarbete syftar till att uppnå långsiktiga och strategiska mål inom våra verksamheter. Avstämningar av utförda aktiviteter enligt plan sker kontinuerligt.

Resultatet från kundundersökningen som genomfördes i slutet av år 2021 har presenterats i början av 2022. Undersökningen som genomförs vartannat år visade att elnätskunderna är generellt mycket nöjda. Målet var ett NKI på 72 och resultatet var ett NKI på 73 för privatkunderna och ett NKI på 77 för företagskunderna. Sammanfattat i undersökningen så var det ett mycket bra utfall.

Vår årliga medarbetarundersökning genomfördes under hösten för att förbättra och utveckla vårt arbete med vår personal, organisation och vårt ledaragerande. Syftet är att ytterligare öka medarbetarens trivsel, motivation och engagemang. Målet var ett MMI på 70 och resultatet var ett MMI på 72, vilket är långt över medelvärdet för branschen. Vår konsult skrev i sin rapport; "En klar majoritet av medarbetarna är såväl nöjda som motiverade och över hälften anser att Kristinehamns Energi ligger mycket nära den perfekta arbetsgivaren."

Kristinehamns Energi AB

Inom vår marknadsfunktion så är ambitionen att synas mer för att stärka det egna varumärket och samtidigt ge invånare och företagare ökad kunskap om vår verksamhet. Vi har bland annat varit med på evenemangen Cykelns dag, Smaka på Värmland och Höstmarknaden.

Det har varit en hög arbetsbelastning under hösten för våra kundtjänstmedarbetare på grund av det höga elpriset och frågor kring utbetalt och kommande elprisstöd. Det har varit fler och längre samtal från oroliga kunder. Rekrytering av en konsultresurs genomfördes för att avlasta kundtjänst.

Den kalla vintern med höga elpriser föranledde förordningen med elpriskompensation för återbetalning till privatkunder. Stödet administrerades via elnätsföretagen och Kammarkollegiet. För kundtjänst innebar återbetalningen en ökad arbetsbelastning.

Elpriserna har under perioden varit fortsatt höga och fortsatt ökande. Elhandelsverksamheten har fortsatt att växa genom fler nya avtalskunder och den löpande annonseringen i lokaltidningen har fortsatt under året. Inför sommaren fick våra elhandelskunder en sommargåva i form av halva priset på minigolf i Gästhamnen. Vi har lanserat den nya avtalsformen Förvaltda elfond som är ett ytterligare avtalsalternativ inom elhandelsverksamheten. Kampanjen för den nya avtalsformen har fått bra utdelning.

Tidningen Din Energi, från vår branschförening Energiföretagen Sverige, har gått ut till alla våra elnätskunder. Vi har haft ett eget material i samtliga utgåvor där vi beskriver vår verksamhet och andra aktuella frågor.



Var tredje månad skickar vi ut ett nyhetsbrev där vi på ett kortfattat sätt beskriver vår verksamhet och aktuella händelser.

Inom vårt sponsringsarbete så vill vi stödja föreningar och utveckla möjligheter till bra fritidsaktiviteter samt utveckla företagets relationer. Vi vill få en större spridning geografiskt och även nå fler intressegrupper. Tillsammans med ett ökande antal förfrågningar om sponsring under perioden så har styrelsen beslutat att utöka sponsringsbudgeten för innevarande år och även för kommande år.

Det kommunala bolaget Näringslivssamverkan i Kristinehamn AB har under perioden köpt ekonomitjänster av vår ekonomiavdelning.

Under våren tog vi initiativet till en stegtävling mellan kommunens olika bolag KEAB, KRIBO och Närsam. Tävlingen gick ut på att lagvis gå sträckor minst 10 000 steg om dagen i snitt för lagets deltagare.

Ett rum har inretts med utrustning för cirkelträning och det har varit möjlighet att vara med på gruppträning några gånger i veckan. Ett väldigt uppskattat initiativ.

Årsredovisningarna för 2021 upprättades och inga anmärkningar kom från revisionen, vilket är ett gott betyg.

Kostnader för de koncernövergripande funktionerna finansieras via särskild nyckelfördelning till dotterbolagen.

Kristinehamns Energi Marknad AB

Kristinehamns Energi Marknad AB har i dagsläget ingen egen verksamhet och inga anställda.

Kristinehamns Energi Marknad AB är delägare i Kristinehamns Värme AB och ägarandelen uppgår till 34%. Fem styrelseledamöter ingår i Kristinehamns Värme AB:s styrelse varav två från Kristinehamns Energi Marknad AB.

Bolaget äger en solcellspark med en installerad effekt på 430 kW. Anläggningen stödjer den globala energiomställningen med ett syfte att inspirera andra. Solcellsparken har under året producerat 437,50 MWh (fg år 410,3 MWh).

Bolaget bedriver även affärsutveckling för att stödja utvecklingen av nya energilösningar.

Kristinehamns Elnät AB

Det ekonomiska resultatet är sämre än budget. En av orsakerna är en mild vinter, framförallt under årets tre första månader. Det har lett till lägre intäkter än budgeterat. Intäkter för nyanslutningar och ersättning för avgrävda kablar ligger dock över budget. Vidare har bolaget pga yttre omständigheter med högre energipriser, stigande inflation och högre räntor fått en högre kostnad än budgeterat. Detta i kombination med högre kostnader för avskrivningar har lett till att resultatet ligger under budget.

I en prisjämförelse som Nils Holgersson-gruppen genomför varje år så är elnätavgifterna för en flerfamiljsbostad i Kristinehamn den tredje lägsta i länet enligt den senaste rapporten.



För våra kunder och för utvecklingen inom samhället så har elnätet en viktig roll. Våra reinvesteringsprojekt och underhållsarbeten skapar ett leveranssäkert elnät som möjliggör energiomställningen och en fortsatt samhällsutveckling. Våra projekt har genomförts enligt en långsiktig investeringsplan och är uppbyggda utifrån kundnytta, intäktsram samt risk- och sårbarhetsanalyser.

En kampanj kring säker arbetsplats för vägarbeten har pågått under våren tillsammans med en av våra underentreprenörer.

Tidigare pandemi och det förändrade säkerhetsläget med ett krig har skapat prisökningar och ökande leveranstider för material och komponenter. Flera leverantörer har begärt omförhandlingar om avtalade priser. Materialbrist och prishöjningar har redan påverkat våra pågående projekt. Det har varit en samverkan mellan energibolag inom regionen gällande vissa kritiska reservdelar.

Enligt lag skall samtliga elmätare vara utbytta till nästa generations elmätare senast år 2025. Mätarbytesprojektet går bra men de uteblivna leveranserna av mätare under våren medförde att projektet fick minska sin utbytestakt. Leveranserna ökade senare under hösten.

Arbetet med att vädersäkra elnäten för ökad leveranssäkerhet har fortsatt och totalt 94% av elnätets totallängd är nu nedgrävd, resterande 6% består av luftledning. För att minska risken för störningar så har planen fortsatt för utbyte av stationer som har äldre brytare av typen NGC. Underhållsplanen har justerats för att säkerställa driften på resterande NGC-stationer.

Årets största ombyggnadsprojekt har varit kablifiering ute på Vålön, där flera informationskampanjer har genomförts.

Syftet med ett projekt kallat Östlänken är att möjliggöra en större överföring av el mellan mottagningsstationen i Stensta och mottagningsstationen i Dye. Det främsta syftet är att ge en ökad driftsäkerhet inom lokalnätet och att motverka risk för framtida lokal kapacitetsbrist. Projekten skapar även bättre förutsättningar för den pågående elektrifieringen. Sista etappen har pågått under året för anslutning till mottagningsstationen i Dye.

Ett kabelbrott inträffade i en av vindkraftparkerna under sommaren. Ett större strömavbrott inträffade under året där lokalnätet i Kristinehamn blev strömlöst under ca 30 min då ett fel uppstod på överliggande nät. Anledningen var en trasig frånskiljare i Björneborg.

Bolaget ansvarar för kommunens belysningsverksamhet på entreprenad.

Vi har ett stort fokus på säkerhets- och arbetsmiljöfrågor inom verksamheten. Genom ett systematiskt arbete med inrapportering av risker och tillbud så har vi kunnat minska eller eliminera risker och på så sätt förebygga olyckor samt ohälsa. Arbetsmiljöverket har varit på en allmän tillsyn och resultatet visar att det systematiska arbetsmiljöarbetet fungerar väl.

Ett app-baserat personalstöd kallat Winningtemp har startats inom elnätsverksamheten. Medarbetaren kan veckovis svara på frågor om bl a upplevd arbetsmiljö och svaren sammanställs som en lägesbild inom organisationen. Det har varit en positiv respons från medarbetarna.



Sedan flera år arbetar vi med ett målstyrningsarbete från koncernmål ned till personliga mål för våra medarbetare. Vårt målstyrningsarbete syftar till att uppnå långsiktiga och strategiska mål inom våra verksamheter. Avstämningar av utförda aktiviteter enligt plan sker kontinuerligt.

Kristinehamns Energi Fastighets AB

Det ackumulerade resultatet efter finansiella poster för Kristinehamns Energi Fastighets AB är 527 tkr, vilket är 123 tkr över budget.

Stora delar av vår tidigare tomma lagerbyggnad är uthyrd, vilket skapar nya intäkter för att täcka kostnader. I övrigt finansieras verksamheten i nuläget genom att hyra ut ytor till de egna bolagen inom koncernen för att täcka verksamhetens kostnader.

Inom uppdraget, att utveckla fastigheten, ingår att se över möjligheter till extern uthyrning eller försäljning av vakanta lokaler samt tillhörande områdesytor.

Utanför vårt kontor så har ett antal nya parkeringsplatser byggts och försetts med elbilsaddare. I angränsning till parkeringsplatserna så har en markplacerad solcellsanläggning upprättats. Området är ett gott exempel på den energiomställning och elektrifiering som pågår och som stödjer omställningen av Kristinehamn till en mer fossilfri och hållbar kommun.

Väsentliga händelser under räkenskapsåret

Kristinehamns Energi Marknad AB

Kristinehamns Fjärrvärme AB har bytt namn till Kristinehamns Energi Marknad AB då bolaget inte har någon egen verksamhet inom fjärrvärmeområdet och då bolagets syfte är att erbjuda tjänster samt produkter inom energi, miljö och klimatområdet.

Delägarskapet i Kristinehamns Värme AB tryggar framtida värmeleveranser och skapar förutsättningar för den fortsatta utvecklingen av fjärrvärmens, som ett konkurrenskraftigt alternativ till uppvärmning för kunder inom Kristinehamn. Konkurrensen om biobränslen ökar framåt och en ombyggnation av produktionsanläggningen, för att kunna elda återvunnet bränsle, ger en fortsatt trygg och konkurrenskraftig värmeaffär. En förprojektering pågår för ombyggnation av produktionsanläggningen för att kunna elda återvunnet bränsle.

Försäljningen av solcellsanläggningar är en verksamhet som växer fort. Intresset för solcellsanläggningar är mycket stort och årets försäljningsmål var uppnått redan under sommaren. Under hösten blev montagetiderna fullbokade och försäljningen pausades.

En utredning av möjligheter kring en andelsägd solcellspark har startat.

Antal elbilar ökar snabbt i samhället, vilket även statistiken visar med en kraftig ökning av antalet elbilsaddningar i våra publika elbilsaddare.

Kristinehamns Elnät AB

Intäktsramen reglerar hur stora avgifter ett elnätsföretag får ta ut av sina kunder och baseras på Energimarknadsinspektionens förhandsreglering. Förhandregleringen har pågått i flera år och



innevarande reglerperiod avser åren 2020-2023. Rätten till avkastning på anläggningstillgångar (WACC) för samtliga elnätsbolag i Sverige har sänkts rejält jämfört med tidigare reglerperiod 2016-2019, varför vi med flera andra elnätsbolag överklagade Energimarknadsinspektionens beslut. Energimarknadsinspektionen har därefter bedömt att reglerna om beräkning av intäktsramen strider mot EU-rätten och att de därför inte ska tillämpas.

Personal

Koncernen har 23 personer anställda per den 31 december 2022, varav:

- 6 personer inom Kristinehamns Energi AB
- 0 personer inom Kristinehamns Energi Marknad AB
- 17 personer inom Kristinehamns Elnät AB
- 0 personer inom Kristinehamns Energi Fastighets AB

Av det totala antalet anställda är 7 kvinnor, varav 2 innehar chefsbefattningar. Den genomsnittliga åldern på de anställda inom koncernen är 48 år.

Satsningarna på att utveckla personalen har fortsatt under året utifrån kompetenskrav och personliga mål.

Under året har vi genomfört våra uppskattade friskvårdsdagar.

Våra anställda erbjuds årligen friskvårdsbidrag och personer med höga riskfaktorer erbjuds även möjlighet till stödprogram för livsstilsförändring.

Koncernen har fortsatt hög frisknärvaro med ett ackumulerat utfall på 98,6 % (f g år 98,9 %). Mycket bra siffror som bekräftar att vår satsning på vår personal, friskvård samt fokus på arbetsmiljö- och säkerhetsfrågor ger resultat.

Kristinehamns Energi AB

Per den 31 december 2022 har bolaget 6 personer anställda, varav 5 kvinnor.

Vår nya ekonomiassistent har gått från att vara konsult till att bli anställd.

Kristinehamns Energi Marknad AB

Bolaget har ingen anställd personal.

Kristinehamns Elnät AB

Bolaget har 17 anställda, varav 2 kvinnor, per den 31 december 2022. Genomsnittsåldern är 49 år. Bolaget har en fortsatt hög frisknärvaro, 98,4 % (f g år 98,6 %).

Kristinehamns Energi Fastighets AB

Bolaget har ingen anställd personal utan ansvar för skötsel, förvaltning och utveckling ligger på personal inom systerbolaget Kristinehamns Elnät AB.

Flerårsöversikt (Tkr)

Koncernen	2022	2021	2020	2019	2018
Nettoomsättning	129 765	105 656	81 475	84 878	85 442
Resultat efter finansiella poster	14 759	16 330	13 232	13 327	14 777
Balansomslutning	450 949	442 335	401 273	395 250	389 203
Antal anställda, st	23	23	23	23	25
Soliditet (%)	53,9	51,9	54,0	52,2	50,3
Avkastning på totalt kapital (%)	3,44	3,80	3,50	3,60	4,50
Avkastning på eget kapital (%)	6,07	7,10	6,10	6,50	8,50
Avkastning efter skatt på aktiekapital (%)	29,5	28,0	23,0	22,7	28,5
Moderbolaget	2022	2021	2020	2019	2018
Nettoomsättning	49 505	28 311	15 062	16 118	12 569
Resultat efter finansiella poster	-1 123	-960	-1 379	-1 876	-2 106
Balansomslutning	78 290	73 607	65 201	64 620	65 420
Antal anställda (st)	6	6	6	6	6

För definitioner av nyckeltal, se Redovisnings- och värderingsprinciper.

Försäljning

Kristinehamns Energi Marknad AB

Den ackumulerade nettoomsättningen uppgår till 3 957 tkr (1 702 tkr).

Kristinehamns Elnät AB

Årets nettoomsättning uppgår till 83 223 tkr (f g år 81 763 tkr).

Omsättningen av elenergi i bolagets 10kV-nät, 188 848 MWh, minskade under året jämfört med föregående år, (f g år 206 888 MWh). Förbrukningen av el hos bolagets kunder uppgår till 180 292 MWh (f g år 197 578 MWh) för 2022. Året präglades av milda vintermånader, framförallt i januari till mars, medan 2021 bjöd på en extremt kall vinter. Vidare har den massmediala och intensiva dialogen om höga elpriser påverkat kundernas beteende till att spara energi och att använda energi på ett smartare sätt. Detta sammantaget har lett till minskad elanvändning hos våra kunder.

13 130 MWh (f g år 22 398 MWh) har matats ut från Långmarkens vindkraftsproduktion till överliggande nät och ingår inte i ovannämnda 188 848 MWh.

Nätförlusterna har procentuellt sett, i förhållande till omsättningen i nätet, ökat marginellt jämfört med föregående år. Sett till förluster mätt i MWh, så har förlusterna för hela elnätet minskat jämfört med 2021 och beräknats till 8 844 MWh (f g år 9 527 MWh).

EJA
R/M

Kristinehamns Energi Fastighets AB

Den ackumulerade nettoomsättningen för Kristinehamns Energi Fastighets AB är 2 348 tkr (fg år 2 105 tkr).

Investeringar*Kristinehamns Energi Marknad AB*

Årets investering uppgår till 95 tkr.

Kristinehamns Elnät AB

Årets investeringar uppgår till totalt 33 888 tkr (f g år 49 087 tkr).

Kristinehamns Energi Fastighets AB

Årets investeringar uppgår till 429 tkr (f g år 286 tkr).

Framtida utveckling

Ett ökat fokus på hållbar utveckling och ambitioner för ett fossilfritt samhälle förändrar energibranschen i en allt snabbare takt. Här behöver energibolagen ta en roll i ett större sammanhang och samverka med kunder och näringsliv kring den pågående samhällsutvecklingen. Det behövs även en dialog med partners för att bättre se framtida behov och möjligheter till kundlösningar som bidrar till förändringen på bästa sätt.

Det är svårt att skapa sig en helhetsbild över konsekvenserna av det europeiska och nationella arbetet och dess framtida påverkan. Branschorganisationen Energiföretagen Sverige företräder medlemmarnas intressen och bedriver ett aktivt arbete för att informera och påverka inom frågor som rör energibranschens utveckling. VD för Kristinehamns Energi AB deltar i Energiföretagen Sveriges arbete genom att vara ordförande i medlemmarnas regionala nätverk, styrgruppen för region mitt. Chefen för marknad och kundtjänst sitter med i Energiföretagens Strategiska kommunikationsråd.

Målstyrningsarbetet för att uppnå långsiktiga och strategiska mål inom vår verksamhet kommer att fortsätta.

Kristinehamns Energi AB

Vi behöver stärka vårt sammanhållande varumärke som ett energibolag och vara en drivkraft i omställningen till ett fossilfritt samhälle.

Nya förslag på regelverk diskuteras återkommande inom branschen och kan komma att påverka bolagets framtida uppdrag.

Kristinehamns Energi Marknad AB

Fjärrvärmens i Kristinehamn är ett miljömässigt hållbart alternativ för uppvärmning av bostäder inom Kristinehamns tätort och har även betydelse för framtidens elanvändning. Uppvärmning med fjärrvärme avlastar elnätet i Kristinehamns tätort, vilket får påverkan på elnätets framtida investeringsnivåer. Delägarna i bolaget Kristinehamns Värme AB kommer att fatta beslut angående fortsatt projekt för



ombyggnation av produktionsanläggningen för att elda återvunnet bränsle samt att styrelsen för Kristinehamns Energi Marknad AB kommer att fatta beslut om finansiering av investeringen, motsvarande ägarandelen, för ombyggnation av produktionsanläggningen.

Kristinehamns Elnät AB

En ny reglerperiod med intäktsram för åren 2024-2027 förbereds. Energimarknadsinspektionen har kommunicerat att den tidigare använda metoden ersätts och att nya förutsättningar gäller för inrapportering av uppgifter till nästa period. Kristinehamns Elnät AB har överklagat beslutet om inrapportering och kommer att utveckla grunderna för överklagandet framöver.

Enligt lag skall samtliga elmätare vara utbytta till en nästa generations elmätare senast år 2025. Projektet beräknas färdigställas senare än planerat men med en god marginal sett till lagkravet.

Flera vågor med pandemi och det förändrade säkerhetsläget påverkar elnätsföretagen. Materialbrist och prishöjningar kommer att påverka den framtida planeringen av projekt. Brist på transformatorer kan påverka investeringsplanerna för år 2024.

Nya förslag på regelverk diskuteras återkommande inom branschen och kommer att påverka bolagets framtida uppdrag.

Kristinehamns Energi Fastighets AB

Verksamheten skall fortsätta att utvecklas för en effektivare användning av fastighetens ytor och för en förbättrad framtida energianvändning och energihushållning.

Väsentliga risker och osäkerhetsfaktorer

En riskanalys är gjord utav styrelse och ledningsgrupp utifrån förändringar i vår omvärld;

Räntor

Stigande räntor på lån medför en ökad finansiell risk för bolagen genom stigande räntekostnader.

Inflation

Den stigande inflationen har medfört ökade kostnader för råvaror, bränsle och entreprenadmaskiner vilket har påverkat både Kristinehamns Elnät ABs löpande verksamhet och investeringskostnader. Det föreligger en risk att bolagets löpande kostnader och investeringar under 2023 kan komma att överstiga budget på grund av den stigande inflationen.

Osäkerhet kring intäktsram

En ny reglerperiod med intäktsram för åren 2024-2027 förbereds. Energimarknadsinspektionen har kommunicerat att den tidigare använda metoden ersätts och nya förutsättningar gäller för inrapportering av uppgifter till nästa period. Det finns en stor osäkerhet kring den nya riktningen och en risk att förmågan kring omställningen till ett fossilfritt samhälle påverkas negativt. Kristinehamns Elnät AB har överklagat beslutet om inrapportering och kommer att utveckla grunderna för överklagandet

framöver.

Cybersäkerhet

Ökade oroligheter i vår omvärld och krig i vår närhet har förändrat säkerhetsläget snabbt. Det ger en ökad risk för både dataintrång och attacker av våra system. Samarbeten med partners har inletts och nyinvesteringar i datorutrustning genomförs.

Kundförluster

En stor risk för Kristinehamns Elnät AB och Kristinehamns Energi AB är ökade kostnader för kundförluster. De höga elpriserna och en allmänt hög inflation påverkar kundernas betalningsförmåga. Bolaget ser en risk att kundförlusterna kommer att öka.

Högre elpriser

Högre elpriser ger ökade kostnader för nätförluster och ökade kostnader från överliggande nät. Det föreligger en risk att kostnader under 2023 kan komma att överstiga budget på grund av stigande elpriser.

Förändring av eget kapital

Koncernen	Aktie- kapital	Övrigt tillskjutet kapital	Annat eget kapital inkl. årets resultat	Totalt
Belopp vid årets ingång	46 000	15 000	168 622	229 622
Årets resultat			13 587	13 587
Belopp vid årets utgång	46 000	15 000	182 209	243 209
Moderbolaget	Aktie- kapital	Balanserat resultat	Årets resultat	Totalt
Belopp vid årets ingång	46 000	15 293	64	61 357
Disposition enligt beslut av årsstämman:		64	-64	0
Årets resultat			6	6
Belopp vid årets utgång	46 000	15 357	6	61 363

Förslag till vinstdisposition

Styrelsen och verkställande direktören föreslår att till förfogande stående vinstmedel (kronor):

balanserad vinst	15 356 914
årets vinst	6 290
	15 363 204
disponeras så att i ny räkning överföres	15 363 204

Koncernens och moderbolagets resultat och ställning i övrigt framgår av efterföljande resultat- och balansräkningar samt kassaflödesanalyser med noter.

Koncernens	Not	2022-01-01	2021-01-01
Resultaträkning		-2022-12-31	-2021-12-31
Tkr			
Rörelsens intäkter mm			
Nettoomsättning		129 765	105 656
Förändring av pågående arbete för annans räkning		-29	-28
Aktiverat arbete för egen räkning		3 140	3 974
Andelar i intresseföretags resultat		277	166
Summa intäkter mm		133 153	109 768
Rörelsens kostnader			
Råvaror och förnödenheter		-46 138	-24 667
Kostnad nätavgifter		-25 246	-24 312
Övriga externa kostnader	2, 3	-16 157	-14 328
Personalkostnader	4	-18 443	-18 439
Avskrivningar och nedskrivningar av materiella och immateriella anläggningstillgångar	5, 6, 7, 8	-13 944	-13 045
Övriga rörelsekostnader		-713	-487
Summa rörelsens kostnader		-120 641	-95 278
Rörelseresultat		12 512	14 490
Resultat från finansiella poster			
Övriga ränteintäkter och liknande resultatposter		3 027	2 507
Räntekostnader och liknande resultatposter		-780	-667
Summa resultat från finansiella investeringar		2 247	1 840
Resultat efter finansiella poster		14 759	16 330
Resultat före skatt		14 759	16 330
Skatt på årets resultat	9	-1 172	-3 454
Årets resultat		13 587	12 876

EJA
R M

Koncernens	Not	2022-12-31	2021-12-31
Balansräkning			
Tkr			
TILLGÅNGAR			
Anläggningstillgångar			
Materiella anläggningstillgångar			
Byggnader och mark	6	5 181	5 001
Solcellsanläggningar	7	2 342	2 466
Elanläggningar	5	280 857	260 990
Inventarier, verktyg och installationer	8	2 622	2 748
Pågående nyanläggningar och förskott avseende materiella anläggningstillgångar	10	374	3 907
Summa materiella anläggningstillgångar		291 376	275 112
Finansiella anläggningstillgångar			
Andelar i intresseföretag och gemensamt styrda företag	11, 12	39 841	43 241
Fordringar hos intresseföretag och gemensamt styrda företag		41 375	41 375
Andra långfristiga värdepappersinnehav		10	10
Summa finansiella anläggningstillgångar		81 226	84 626
Summa anläggningstillgångar		372 602	359 738
Omsättningstillgångar			
Varulager m m			
Råvaror och förnödenheter		121	312
Pågående arbete för annans räkning		437	0
Summa varulager		558	312
Kortfristiga fordringar			
Kundfordringar		41 191	28 895
Fordringar hos koncernföretag		3 266	4 453
Övriga fordringar		2 664	1 841
Förutbetalda kostnader och upplupna intäkter	13	1 302	1 060
Summa kortfristiga fordringar		48 423	36 249
Kassa och bank		29 366	46 036
Summa kassa och bank		29 366	46 036
Summa omsättningstillgångar		78 347	82 597
SUMMA TILLGÅNGAR		450 949	442 335

EDD
R-M

Koncernens	Not	2022-12-31	2021-12-31
Balansräkning			
Tkr			
EGET KAPITAL OCH SKULDER			
Eget kapital			
Eget kapital hänförligt till moderföretagets aktieägare			
Aktiekapital		46 000	46 000
Övrigt tillskjutet kapital		15 000	15 000
Annat eget kapital inklusive årets resultat		182 210	168 623
Eget kapital hänförligt till moderföretagets aktieägare		243 210	229 623
Summa eget kapital		243 210	229 623
Avsättningar			
Uppskjuten skatteskuld	14	42 135	41 115
Övriga avsättningar		289	289
Summa avsättningar		42 424	41 404
Långfristiga skulder			
Skulder till kreditinstitut	15	108 268	116 269
Summa långfristiga skulder		108 268	116 269
Kortfristiga skulder			
Skulder till kreditinstitut	15	4 780	4 780
Förskott från kunder		95	33
Leverantörsskulder		11 355	14 914
Skulder till koncernföretag		1	297
Övriga skulder		24 158	23 597
Upplupna kostnader och förutbetalda intäkter	16	16 658	11 418
Summa kortfristiga skulder		57 047	55 039
SUMMA EGET KAPITAL OCH SKULDER		450 949	442 335

EPD
P-M

Koncernens	Not	2022-01-01	2021-01-01
Kassaflödesanalys		-2022-12-31	-2021-12-31
Tkr			
Den löpande verksamheten			
Resultat efter finansiella poster		14 759	16 330
Justeringar för poster som inte ingår i kassaflödet m.m		13 944	13 045
Betald skatt		-151	-210
Kassaflöde från den löpande verksamheten före förändringar av rörelsekapital		28 552	29 165
Kassaflöde från förändringar i rörelsekapital			
Förändring av varulager och pågående arbeten		-246	-211
Förändring av kortfristiga fordringar		-12 175	-11 324
Förändring av kortfristiga skulder		2 008	15 603
Kassaflöde från den löpande verksamheten		18 139	33 233
Investeringsverksamheten			
Nettoinvesteringar i materiella och immateriella anläggningstillgångar		-30 208	-44 589
Erhållen amortering från intresseföretag		3 400	3 400
Kassaflöde från investeringsverksamheten		-26 808	-41 189
Finansieringsverksamheten			
Upptagna lån		0	18 000
Amortering av lån		-8 001	-8 663
Kassaflöde från finansieringsverksamheten		-8 001	9 337
Årets kassaflöde		-16 670	1 381
Likvida medel vid årets början		46 036	44 655
Likvida medel vid årets slut		29 366	46 036

**Moderbolagets
Resultaträkning**

Not

2022-01-01
-2022-12-31

2021-01-01
-2021-12-31

Tkr

**Moderbolagets
Resultaträkning**

Not

2022-01-01
-2022-12-31

2021-01-01
-2021-12-31

Tkr

Rörelsens intäkter

17

Nettoomsättning

49 505

28 311

Summa intäkter mm

49 505

28 311

Rörelsens kostnader

Råvaror och förnödenheter

-41 695

-21 116

Övriga externa kostnader

2, 3, 17

-3 011

-2 396

Personalkostnader

4

-5 944

-5 759

Summa rörelsens kostnader

-50 650

-29 271

Rörelseresultat

-1 145

-960

Resultat från finansiella poster

Ränteintäkter

28

0

Räntekostnader och liknande resultatposter

-6

0

Summa resultat från finansiella investeringar

22

0

Resultat efter finansiella poster

-1 123

-960

Bokslutsdispositioner

18

1 150

1 050

Resultat före skatt

27

90

Skatt på årets resultat

9

-21

-26

Årets resultat

6

64

EMD
R/M

Moderbolagets	Not	2022-12-31	2021-12-31
Balansräkning			
Tkr			
TILLGÅNGAR			
Anläggningstillgångar			
<i>Finansiella anläggningstillgångar</i>			
Aktier i dotterföretag	19, 20	61 100	61 100
Summa finansiella anläggningstillgångar		61 100	61 100
Summa anläggningstillgångar		61 100	61 100
Omsättningstillgångar			
<i>Kortfristiga fordringar</i>			
Kundfordringar		0	145
Fordringar hos koncernföretag		14 518	9 818
Förutbetalda kostnader och upplupna intäkter	13	425	354
Övriga fordringar		944	284
Summa kortfristiga fordringar		15 887	10 601
<i>Kassa och bank</i>		1 303	1 906
Summa omsättningstillgångar		17 190	12 507
SUMMA TILLGÅNGAR		78 290	73 607

EPD
F-M

Moderbolagets Balansräkning	Not	2022-12-31	2021-12-31
Tkr			
EGET KAPITAL OCH SKULDER			
Eget kapital	21, 22		
<i>Bundet eget kapital</i>			
Aktiekapital		46 000	46 000
Summa bundet eget kapital		46 000	46 000
<i>Fritt eget kapital</i>			
Balanserat resultat		15 357	15 293
Årets resultat		6	64
Summa fritt eget kapital		15 363	15 357
Summa eget kapital		61 363	61 357
Kortfristiga skulder			
Leverantörsskulder		322	5 571
Skulder till koncernföretag		1 353	10
Övriga skulder		2 199	366
Upplupna kostnader och förutbetalda intäkter	16	13 053	6 303
Summa kortfristiga skulder		16 927	12 250
SUMMA EGET KAPITAL OCH SKULDER		78 290	73 607

EDA
R/M

Moderbolagets	Not	2022-01-01	2021-01-01
Kassaflödesanalys		-2022-12-31	-2021-12-31
Tkr			
Den löpande verksamheten			
Resultat efter finansiella poster		-1 123	-960
Betald skatt		-21	-26
Kassaflöde från den löpande verksamheten före förändring av rörelsekapital		-1 144	-986
Kassaflöde från förändring av rörelsekapitalet			
Förändring av varulager och pågående arbete		0	14
Förändring av kortfristiga fordringar		-5 286	-6 640
Förändring av kortfristiga skulder		4 677	8 344
Kassaflöde från den löpande verksamheten		-1 753	732
Finansieringsverksamheten			
Erhållna koncernbidrag		1 150	1 050
Kassaflöde från finansieringsverksamheten		1 150	1 050
Årets kassaflöde		-603	1 782
Likvida medel vid årets början		1 906	124
Likvida medel vid årets slut		1 303	1 906

EJA
R-M

Noter

Tkr

Not 1 Redovisnings- och värderingsprinciper

Allmänna upplysningar

Årsredovisningen och koncernredovisningen är upprättad i enlighet med årsredovisningslagen och BFNAR 2012:1 Årsredovisning och koncernredovisning (K3).

Redovisningsprinciperna är oförändrade jämfört med föregående år.

Moderföretaget och koncernen tillämpar samma redovisningsprinciper om inte annat framgår nedan.

Intäktsredovisning

Intäkter har tagits upp till verkligt värde av vad som erhållits eller kommer att erhållas och redovisas i den omfattning det är sannolikt att de ekonomiska fördelarna kommer att tillgodogöras bolaget och intäkterna kan beräknas på ett tillförlitligt sätt.

Pågående tjänsteuppdrag

Inkomster från uppdrag på löpande räkning redovisas som intäkt i takt med att arbetet utförs och material levereras eller förbrukas innebärande att vinsten från uppdragen avräknas successivt.

Om det inte är sannolikt att betalning kommer att erhållas för belopp som redan har redovisats som intäkt redovisas det belopp som sannolikt inte kommer att erhållas som en kostnad.

I balansräkningen jämförs redovisade intäkter med de belopp som fakturerats beställaren under samma period. Om de fakturerade beloppen överstiger den redovisade intäkten utgör mellanskillnaden en skuld, vilken redovisas som fakturerad men ej upparbetad intäkt. Om intäkten överstiger de fakturerade beloppen utgör mellanskillnaden en fordran vilken redovisas som upparbetad men ej fakturerad intäkt.

Inkomster från uppdrag till fast pris redovisas som intäkt enligt uppdragens respektive färdigställandegrad, så kallad successiv vinstavräkning. Färdigställandegraden fastställs huvudsakligen genom att jämföra nedlagda uppdragsutgifter med totala uppdragsutgifter.

När utfallet kan beräknas på ett tillförlitligt sätt redovisas uppdragsinkomsten och hänförliga uppdragsutgifter i resultaträkningen med utgångspunkt från färdigställandegraden av aktiviteterna på balansdagen.

Om det ekonomiska utfallet av ett uppdrag inte kan beräknas på ett tillförlitligt sätt redovisas en intäkt endast med ett belopp som motsvarar de uppkomna uppdragsutgifter som sannolikt kommer att ersättas av beställaren. Om det är sannolikt att de totala uppdragsutgifterna kommer att överstiga den totala uppdragsinkomsten från ett uppdrag redovisas den befarade förlusten som en kostnad omgående i resultaträkningen.

I balansräkningen jämförs redovisade intäkter med de belopp som fakturerats beställaren under samma period. Om de fakturerade beloppen överstiger den redovisade intäkten utgör mellanskillnaden en

skuld, vilken redovisas som fakturerad men ej upparbetad intäkt. Om intäkten överstiger de fakturerade beloppen utgör mellanskillnaden en fordran vilken redovisas som upparbetad men ej fakturerad intäkt.

Koncernredovisning

Konsolideringsmetod

Koncernredovisningen har upprättats enligt förvärvsmetoden. Detta innebär att förvärvade verksamheters identifierbara tillgångar och skulder redovisas till marknadsvärde enligt upprättad förvärvsanalys. Överstiger verksamhetens anskaffningsvärde det beräknade marknadsvärdet av de förväntade nettotillgångarna enligt förvärvsanalysen redovisas skillnaden som goodwill.

Dotterföretag

Koncernredovisningen omfattar, förutom moderföretaget, samtliga företag i vilka moderföretaget direkt eller indirekt har mer än 50 % av röstetalet eller på annat sätt innehar det bestämmande inflytandet och därmed har en rätt att utforma företagets finansiella och operativa strategier i syfte att erhålla ekonomiska fördelar.

Ett dotterföretags intäkter och kostnader tas in i koncernredovisningen från och med tidpunkten för förvärvet till och med den tidpunkt då moderföretaget inte längre har ett bestämmande inflytande över dotterföretaget.

Intresseföretag och Gemensamt styrt företag

Som intresseföretag räknas sådana företag där företaget har ett betydande men inte bestämmande inflytande. Ett betydande inflytande anses normalt föreligga när företaget äger minst 20 % men inte mer än 50 % av rösterna i ett annat företag.

Transaktioner mellan koncernföretag

Koncerninterna fordringar och skulder samt transaktioner mellan koncernföretag liksom orealiserade vinster elimineras i sin helhet.

Redovisningsprinciper för enskilda balansposter

Anläggningstillgångar

Immateriella och materiella anläggningstillgångar redovisas till anskaffningsvärde minskat med ackumulerade avskrivningar enligt plan och eventuella nedskrivningar. I anskaffningsvärdet ingår utgifter som direkt kan hänföras till förvärvet av tillgången.

Tillkommande utgifter som avser tillgångar som inte delas upp i komponenter läggs till anskaffningsvärdet om de beräknas ge företaget framtida ekonomiska fördelar, till den del tillgångens prestanda ökar i förhållande till tillgångens värde vid anskaffningstidpunkten. Utgifter för löpande reparation och underhåll redovisas som kostnader.

I samband med fastighetsförvärv bedöms om fastigheten väntas ge upphov till framtida kostnader för rivning och återställande av platsen. I sådana fall görs en avsättning och anskaffningsvärdet ökas med samma belopp.

Realisationsvinst respektive realisationsförlust vid avyttring av en anläggningstillgång redovisas som Övrig rörelseintäkt respektive Övrig rörelsekostnad.

EJA
RMA

Materiella anläggningstillgångar skrivs av systematiskt över tillgångens bedömda nyttjandeperiod. När tillgångarnas avskrivningsbara belopp fastställs, beaktas i förekommande fall tillgångens restvärde. Bolagets mark har obegränsad nyttjandeperiod och skrivs inte av.

Avskrivning sker linjärt över den förväntade nyttjandeperioden med hänsyn till väsentligt restvärde. Följande avskrivningsprocent tillämpas:

Materiella anläggningstillgångar

- Stommar	50-100 år
- Fasader, yttertak, fönster	25-80 år
- Ledningssystem	40-50 år
Solcellsanläggningar	10-30 år
Elanläggningar	5-33 år
Fordon	5 år
Inventarier, verktyg och installationer	5-10 år

Låneutgifter

De låneutgifter som uppkommer då företaget lånar kapital kostnadsförs i resultaträkningen i den period de uppstår.

Nedskrivningar av icke-finansiella tillgångar

När det finns en indikation på att en tillgångs värde har minskat, görs en prövning av nedskrivningsbehov. Har tillgången ett återvinningsvärde som är lägre än det redovisade värdet, skrivs den ned till återvinningsvärdet. Vid bedömning av nedskrivningsbehov grupperas tillgångarna på de lägsta nivåer där det finns separata identifierbara kassaflöden (kassagenererande enheter). För tillgångar, andra än goodwill, som tidigare skrivits ner görs per varje balansdag en prövning av om återföring bör göras.

I resultaträkningen redovisas nedskrivningar och återföringar av nedskrivningar i den funktion där tillgången nyttjas.

Finansiella instrument

Finansiella instrument värderas utifrån anskaffningsvärdet. Instrumentet redovisas i balansräkningen när bolaget blir part i instrumentets avtalsmässiga villkor. Finansiella tillgångar tas bort från balansräkningen när rätten att erhålla kassaflöden från instrumentet har löpt ut eller överförs och bolaget har överfört i stort sett alla risker och förmåner som är förknippade med äganderätten. Finansiella skulder tas bort från balansräkningen när förpliktelserna har reglerats eller på annat sätt upphört.

Andelar i dotterföretag

Andelar i dotterföretag redovisas till anskaffningsvärde efter avdrag för eventuella nedskrivningar. I anskaffningsvärdet ingår köpeskillingen som erlagts för aktierna samt förvärvskostnader. Eventuella kapitaltillskott läggs till anskaffningsvärdet när de uppkommer.

Kundfordringar/kortfristiga fordringar

Kundfordringar och kortfristiga fordringar redovisas som omsättningstillgångar till det belopp som förväntas bli inbetalt efter avdrag för individuellt bedömda osäkra fordringar.



Låneskulder och leverantörsskulder

Låneskulder och leverantörsskulder redovisas initialt till anskaffningsvärde efter avdrag för transaktionskostnader. Skiljer sig det redovisade beloppet från det belopp som ska återbetalas vid förfallotidpunkten periodiseras mellanskillnaden som räntekostnad över lånets löptid med hjälp av instrumentets effektivränta. Härigenom överensstämmer vid förfallotidpunkten det redovisade beloppet och det belopp som ska återbetalas.

Kvittning av finansiell fordran och finansiell skuld

En finansiell tillgång och en finansiell skuld kvittas och redovisas med ett nettobelopp i balansräkningen endast då legal kvittningsrätt föreligger samt då en reglering med ett nettobelopp avses ske eller då en samtida avyttring av tillgången och reglering av skulden avses ske.

Nedskrivningsprövning av finansiella anläggningstillgångar

Vid varje balansdag bedöms om det finns indikationer på nedskrivningsbehov av någon av de finansiella anläggningstillgångarna. Nedskrivning sker om värdenedgången bedöms vara bestående och prövas individuellt.

Leasingavtal

Finansiella leasingavtal medför att rättigheter och skyldigheter redovisas som tillgång respektive skuld i balansräkningen. Tillgången och skulden värderas till det lägsta av tillgångens verkliga värde och nuvärdet av minimileaseavgifterna. Utgifter som direkt kan hänföras till leasingavtalet läggs till tillgångens värde. Leasingavgifterna fördelas på ränta och amortering enligt effektivräntemetoden. Variabla avgifter redovisas som kostnad i den period de uppkommer. Den leasade tillgången skrivs av linjärt över leasingperioden.

Leasingavtal där de ekonomiska fördelarna och risker som är hänförliga till leasingobjektet i allt väsentligt kvarstår hos leasinggivaren, klassificeras som operationell leasing. Betalningar, inklusive en första förhöjd hyra, enligt dessa avtal redovisas som kostnad linjärt över leasingperioden.

Varulager

Varulagret har värderats till det lägsta av 97 procent av dess anskaffningsvärde och dess nettoförsäljningsvärde på balansdagen. Anskaffningsvärdet fastställs med användning av först in, först ut-metoden (FIFU). För råvaror ingår alla utgifter som är direkt hänförliga till anskaffningen av varorna i anskaffningsvärdet. Med nettoförsäljningsvärde avses varornas beräknade försäljningspris minskat med försäljningskostnader. Den valda värderingsmetoden innebär att inkurans i varulagret har beaktats.

Inkomstskatter

Total skatt utgörs av aktuell skatt och uppskjuten skatt. Skatter redovisas i resultaträkningen, utom då underliggande transaktion redovisas direkt mot eget kapital varvid tillhörande skatteeffekter redovisas i eget kapital.

Aktuell skatt

Aktuell skatt avser inkomstskatt för innevarande räkenskapsår samt den del av tidigare räkenskapsårs inkomstskatt som ännu inte redovisats. Aktuell skatt beräknas utifrån den skattesats som gäller per balansdagen.

Avsättningar

Som avsättning har redovisats förpliktelser gentemot tredje man som är hänförliga till räkenskapsåret eller tidigare räkenskapsår och som på balansdagen antingen är säkra eller sannolika till sin förekomst men oviss till belopp eller till den tidpunkt då de ska infrias. Avsättningen i balansräkningen avser uppskjuten stämpelskatt.

Ersättningar till anställda

Ersättningar till anställda avser alla former av ersättningar som företaget lämnar till de anställda. Kortfristiga ersättningar utgörs av bland annat löner, betald semester, betald frånvaro, bonus och ersättning efter avslutad anställning (pension). Kortfristiga ersättningar redovisas som kostnad och en skuld då det finns en legal eller informell förpliktelse att betala ut en ersättning till följd av en tidigare händelse och en tillförlitlig uppskattning av beloppet kan göras.

Moderföretagets redovisnings- och värderingsprinciper

Samma redovisnings- och värderingsprinciper tillämpas i moderföretaget som i koncernen, förutom i de fall som anges nedan.

Eget kapital

Eget kapital delas in i bundet och fritt kapital, i enlighet med ÅRLs indelning.

Obeskattade reserver

Obeskattade reserver redovisas med bruttobelopp i balansräkningen, inklusive den uppskjutna skatteskuld som är hänförlig till reserverna.

Bokslutsdispositioner

Förändringar av obeskattade reserver redovisas som bokslutsdispositioner i resultaträkningen. Koncernbidrag redovisas som bokslutsdispositioner.

Aktier och andelar i dotterföretag

Aktier och andelar i dotterföretag redovisas till anskaffningsvärde efter avdrag för eventuella nedskrivningar. I anskaffningsvärdet ingår köpeskillingen som erlagts för aktierna samt förvärvskostnader. Eventuella kapitaltillskott läggs till anskaffningsvärdet när de uppkommer. Utdelning från dotterföretag redovisas som intäkt.

Leasingavtal

Samtliga leasingavtal där företaget är leasetagare redovisas som operationell leasing (hyresavtal), oavsett om avtalen är finansiella eller operationella. Leasingavgiften redovisas som en kostnad linjärt över leasingperioden.

Kassaflödesanalys

Kassaflödesanalysen upprättas enligt indirekt metod. Det redovisade kassaflödet omfattar endast transaktioner som medfört in- eller utbetalningar.

Som likvida medel klassificerar företaget, förutom kassamedel, disponibla tillgodohavanden hos banker och andra kreditinstitut samt kortfristiga likvida placeringar som är noterade på en marknadsplats och har en kortare löptid än tre månader från anskaffningstidpunkten. Förändringar i spärrade medel redovisas i investeringsverksamheten.



Nyckeltalsdefinitioner**Soliditet**

Eget kapital och obeskattade reserver (med avdrag för uppskjuten skatt) i förhållande till balansomslutningen.

Avkastning på totalt kapital

Resultat före avdrag för räntekostnader i förhållande till balansomslutningen.

Avkastning på eget kapital

Resultat efter finansiella poster i förhållande till eget kapital och obeskattade reserver (med avdrag för uppskjuten skatt).

Avkastning efter skatt på eget kapital

Resultat efter skatt i förhållande till eget kapital och obeskattade reserver (med avdrag för uppskjuten skatt).

Not Andra långfristiga värdepappersinnehav**Koncernen**

	2022-12-31	2021-12-31
Ingående anskaffningsvärden	10	10
Utgående ackumulerade anskaffningsvärden	10	10
Utgående redovisat värde	10	10

Not 2 Leasingavtal**Koncernen**

Årets leasingkostnader avseende leasingavtal, uppgår till 526 tkr (502 tkr).

Framtida leasingavgifter, för icke uppsägningsbara leasingavtal, förfaller till betalning enligt följande:

	2022	2021
Inom ett år	436	232
Senare än ett år men inom fem år	598	8
	1 034	240



Moderbolaget

Årets leasingkostnader avseende leasingavtal, uppgår till 499 tkr (449 tkr).

Framtida leasingavgifter, för icke uppsägningsbara leasingavtal, förfaller till betalning enligt följande:

	2022	2021
Inom ett år	447	403
Senare än ett år men inom fem år	789	788
	1 236	1 191

Not 3 Arvode till revisorer

Koncernen

Med revisionsuppdrag avses granskning av årsredovisningen och bokföringen samt styrelsens och verkställande direktörens förvaltning, övriga arbetsuppgifter som det ankommer på bolagets revisor att utföra samt rådgivning eller annat biträde som föranleds av iakttagelser vid sådan granskning eller genomförandet av sådana övriga arbetsuppgifter.

	2022	2021
Öhrlings PricewaterhouseCoopers AB		
Revisionsuppdrag	163	135
Övriga tjänster	75	72
	238	207

Moderbolaget

	2022	2021
Öhrlings PricewaterhouseCoopers AB		
Revisionsuppdrag	49	40
Övriga tjänster	17	25
	66	65

EJA
T-M

**Not 4 Anställda och personalkostnader
Koncernen**

	2022	2021
Medelantalet anställda		
Kvinnor	7	7
Män	16	16
	23	23
Löner och andra ersättningar		
Styrelse och verkställande direktör	1 493	1 403
Övriga anställda	10 816	11 019
	12 309	12 422
Sociala kostnader		
Pensionskostnader för styrelse och verkställande direktör	358	324
Pensionskostnader för övriga anställda	1 049	1 056
Övriga sociala avgifter enligt lag och avtal	4 221	4 293
	5 628	5 673
Totala löner, ersättningar, sociala kostnader och pensionskostnader	17 937	18 095
Könsfördelning bland ledande befattningshavare		
Andel kvinnor i styrelsen	38 %	38 %
Andel män i styrelsen	62 %	62 %
Andel kvinnor bland övriga ledande befattningshavare	50 %	50 %
Andel män bland övriga ledande befattningshavare	50 %	50 %

EJA
R/M

Möderbolaget

	2022	2021
Medelantalet anställda		
Kvinnor	5	5
Män	1	1
	6	6
Löner och andra ersättningar		
Styrelse och verkställande direktör	1 493	1 403
Övriga anställda	2 424	2 381
	3 917	3 784
Sociala kostnader		
Pensionskostnader för styrelse och verkställande direktör	358	324
Pensionskostnader för övriga anställda	289	290
Övriga sociala avgifter enligt lag och avtal	1 385	1 338
	2 032	1 952
Totala löner, ersättningar, sociala kostnader och pensionskostnader	5 949	5 736
Könsfördelning bland ledande befattningshavare		
Andel kvinnor i styrelsen	38 %	38 %
Andel män i styrelsen	62 %	62 %
Andel kvinnor bland övriga ledande befattningshavare	67 %	67 %
Andel män bland övriga ledande befattningshavare	33 %	33 %

Not 5 Elanläggningar

Koncernen

	2022	2021
Ingående anskaffningsvärden	426 583	387 559
Inköp	33 506	48 857
Försäljningar/utrangeringar	-8 533	-9 833
Utgående ackumulerade anskaffningsvärden	451 556	426 583
Ingående avskrivningar	-158 020	-155 466
Försäljningar/utrangeringar	7 863	9 346
Årets avskrivningar	-12 969	-11 900
Utgående ackumulerade avskrivningar	-163 126	-158 020
Ingående nedskrivningar	-7 572	-7 572
Utgående ackumulerade nedskrivningar	-7 572	-7 572
Utgående redovisat värde	280 858	260 991

**Not 6 Byggnader och mark
Koncernen**

	2022	2021
Ingående anskaffningsvärden	9 980	9 980
Inköp	350	
Utgående ackumulerade anskaffningsvärden	10 330	9 980
Ingående avskrivningar	-4 979	-4 811
Årets avskrivningar	-170	-168
Utgående ackumulerade avskrivningar	-5 149	-4 979
Utgående redovisat värde	5 181	5 001
Bokfört värde byggnader	4 311	4 472
Bokfört värde mark	870	529
	5 181	5 001

**Not 7 Solcellsanläggningar
Koncernen**

	2022	2021
Ingående anskaffningsvärden	2 872	2 872
Utgående ackumulerade anskaffningsvärden	2 872	2 872
Ingående avskrivningar	-406	-283
Årets avskrivningar	-123	-123
Utgående ackumulerade avskrivningar	-529	-406
Utgående redovisat värde	2 343	2 466

EDA
F. M. M.

**Not 8 Inventarier, verktyg och installationer
Koncernen**

	2022	2021
Ingående anskaffningsvärden	10 241	9 858
Inköp	556	612
Försäljningar/utrangeringar	-348	-229
Utgående ackumulerade anskaffningsvärden	10 449	10 241
Ingående avskrivningar	-7 398	-6 869
Försäljningar/utrangeringar	348	229
Årets avskrivningar	-682	-758
Utgående ackumulerade avskrivningar	-7 732	-7 398
Ingående nedskrivningar	-95	0
Årets nedskrivningar	0	-95
Utgående ackumulerade nedskrivningar	-95	-95
Utgående redovisat värde	2 622	2 748

**Not 9 Aktuell och uppskjuten skatt
Koncernen**

	2022	2021
Skatt på årets resultat		
Aktuell skatt	-151	-210
Förändring av uppskjuten skatt avseende temporära skillnader	-1 021	-3 244
Totalt redovisad skatt	-1 172	-3 454

Avstämning av effektiv skatt

	2022		2021	
	Procent	Belopp	Procent	Belopp
Redovisat resultat före skatt		14 786		16 331
Skatt enligt gällande skattesats		-3 040		-3 364
Ej avdragsgilla kostnader	20,6	-44	20,6	-58
Skatteeffekt av övriga skattemässiga justeringar	20,6	-8	20,6	-8
Skatteeffekt av schablonränta på periodiseringsfond	20,6		20,6	-2
Skattemässig intäkt återföring av periodiseringsfond	20,6	-3	20,6	-22
Avgår skattereduktion invent. 2021, 3,9 %		1 923		
Redovisad effektiv skatt	7,9	-1 172	21,2	-3 454

EJA
R.M.

Moderbolaget

	2022	2021
Skatt på årets resultat		
Aktuell skatt	-21	-26
Totalt redovisad skatt	-21	-26

Avstämning av effektiv skatt

	2022		2021	
	Procent	Belopp	Procent	Belopp
Redovisat resultat före skatt		27		90
Skatt enligt gällande skattesats	20,6	-6	20,6	-18
Ej avdragsgilla kostnader	20,6	-15	20,6	-8
Redovisad effektiv skatt	76,6	-21	29,0	-26

**Not 10 Pågående nyanläggningar och förskott avseende materiella anläggningar
Koncernen**

	2022-12-31	2021-12-31
Ingående nedlagda kostnader	3 907	8 301
Under året färdigställda investeringar	-3 907	-8 301
Under året nedlagda kostnader	374	3 907
Utgående nedlagda kostnader	374	3 907
Utgående redovisat värde	374	3 907

**Not 11 Andelar i intresseföretag och gemensamt styrda företag
Koncernen**

	2022-12-31	2021-12-31
Ingående anskaffningsvärden	43 241	46 641
Återbetalning av aktieägartillskott	-3 400	-3 400
Utgående ackumulerade anskaffningsvärden	39 841	43 241
Utgående redovisat värde	39 841	43 241

EJA
R.M.

Not 12 Specifikation andelar i intresseföretag och gemensamt styrda företag

Koncernen

Namn	Kapital- andel	Rösträtts- andel	Antal andelar	Bokfört värde
Kristinehamns Värme AB	34	34	17 000	39 841 39 841

	Org.nr	Säte
Kristinehamns Värme AB	559054-4630	Kristinehamn

Not 13 Förutbetalda kostnader och upplupna intäkter

Koncernen

	2022-12-31	2021-12-31
Övriga förutbetalda kostnader och upplupna intäkter	1 302 1 302	1 060 1 060

Moderbolaget

	2022-12-31	2021-12-31
Övriga förutbetalda kostnader och upplupna intäkter	425 425	354 354

Not 14 Uppskjuten skatteskuld

Koncernen

	2022-12-31	2021-12-31
Uppskjuten skatt, netto, på obeskattade reserver	42 135 42 135	41 115 41 115

Not 15 Skulder som avser flera poster

Koncernen

Koncernens banklån om 113 048 tkr (121 048 tkr) redovisas under följande poster i balansräkningen.

Långfristiga skulder

Koncernen

	2022-12-31	2021-12-31
Skulder som ska betalas senare än fem år efter balansdagen	0 0	0 0

EPA
T. M.

	2022-12-31	2021-12-31
Långfristiga skulder		
Övriga skulder till kreditinstitut	108 268	116 269
	108 268	116 269
Kortfristiga skulder		
Övriga skulder till kreditinstitut	4 780	4 780
	4 780	4 780
Not 16 Upplupna kostnader och förutbetalda intäkter		
Koncernen		
	2022-12-31	2021-12-31
Upplupna semesterlöner	952	934
Upplupna räntekostnader	75	42
Upplupna sociala avgifter	405	652
Övriga upplupna kostnader	3 340	9 790
Upplupna kostnader inköpt energi	11 886	0
	16 658	11 418
Moderbolaget		
	2022-12-31	2021-12-31
Uppl. semesterlöneskulder	171	127
Övriga upplupna kostnader	996	6 177
Upplupna kostnader inköp av energi	11 886	0
	13 053	6 304
Not 17 Inköp och försäljning mellan koncernföretag		
Moderbolaget		
	2022	2021
Andel av årets totala inköp som skett från andra företag i koncernen	0,00 %	1,00 %
Andel av årets totala försäljningar som skett till andra företag i koncernen	13,00 %	21,00 %

EJO
R. M.

**Not 18 Bokslutsdispositioner
Moderbolaget**

	2022	2021
Erhållna koncernbidrag	1 150	1 050
	1 150	1 050

**Not 19 Andelar i koncernföretag
Moderbolaget**

	2022-12-31	2021-12-31
Ingående anskaffningsvärden	61 100	61 100
Utgående ackumulerade anskaffningsvärden	61 100	61 100
Utgående redovisat värde	61 100	61 100

**Not 20 Specifikation andelar i dotterföretag
Moderbolaget**

Namn	Kapital- andel	Rösträtts- andel	Antal andelar	Bokfört värde
Kristinehamns Elnät AB	100	100	32 000	47 000
Kristinehamns Energi Marknad AB	100	100	14 000	14 000
Kristinehamns Energi Fastighets AB	100	100	100	100
				61 100

	Org.nr	Säte
Kristinehamns Elnät AB	556526-5195	Kristinehamn
Kristinehamns Energi Marknad AB	556526-5203	Kristinehamn
Kristinehamns Energi Fastighets AB	556870-4950	Kristinehamn

**Not 21 Antal aktier och kvotvärde
Moderbolaget**

Aktiekapitalet består av 46 000 stycken aktier med ett kvotvärde på 1 000 kr.

EPA
S. MA

**Not 22 Disposition av vinst eller förlust
Moderbolaget**

2022-12-31

Förslag till vinstdisposition

Styrelsen föreslår att till förfogande stående vinstmedel:

balanserad vinst	15 357
årets vinst	6
	15 363
disponeras så att i ny räkning överföres	15 363

EDD
R/M

Resultat- och balansräkningen kommer att föreläggas på årsstämma 2023-05-31 för fastställelse.

Kristinehamn den 2 mars 2023.



Eva Julin Dombrowe
Ordförande



Karin Ardefelt
Vice ordförande



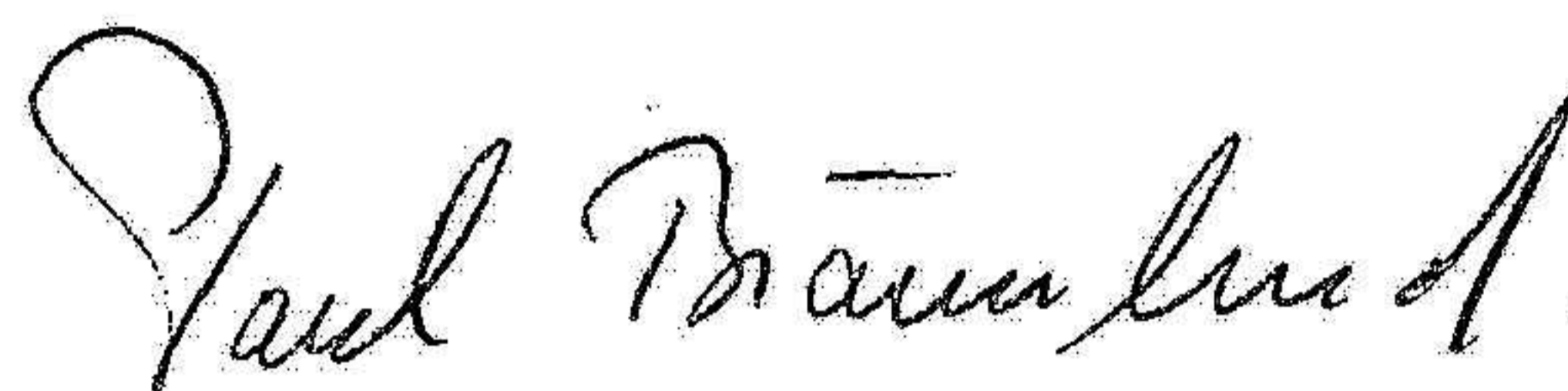
David Andergard



Oscar Askling




Anna-Lena Brattström
Arbetstagarrepresentant



Paul Brännlund



Gert Cordes



Per Nilsson



Johan Larsson
Verkställande direktör

Vår revisionsberättelse har lämnats den 2 mars 2023

Öhrlings PricewaterhouseCoopers AB



Martin Myhr
Auktoriserad revisor

Revisionsberättelse

Till bolagsstämman i Kristinehamns Energi AB, org.nr 556702-8187

Rapport om årsredovisningen och koncernredovisningen

Uttalanden

Vi har utfört en revision av årsredovisningen och koncernredovisningen för Kristinehamns Energi AB för år 2022.

Enligt vår uppfattning har årsredovisningen och koncernredovisningen upprättats i enlighet med årsredovisningslagen och ger en i alla väsentliga avseenden rättvisande bild av moderbolagets och koncernens finansiella ställning per den 31 december 2022 och av dessas finansiella resultat och kassaflöde för året enligt årsredovisningslagen. Förvaltningsberättelsen är förenlig med årsredovisningens och koncernredovisningens övriga delar.

Vi tillstyrker därför att bolagsstämman fastställer resultaträkningen och balansräkningen för moderbolaget och koncernen.

Grund för uttalanden

Vi har utfört revisionen enligt International Standards on Auditing (ISA) och god revisionssed i Sverige. Vårt ansvar enligt dessa standarder beskrivs närmare i avsnittet Revisorns ansvar. Vi är oberoende i förhållande till moderbolaget och koncernen enligt god revisorssed i Sverige och har i övrigt fullgjort vårt yrkesetiska ansvar enligt dessa krav.

Vi anser att de revisionsbevis vi har inhämtat är tillräckliga och ändamålsenliga som grund för våra uttalanden.

Styrelsens och verkställande direktörens ansvar

Det är styrelsen och verkställande direktören som har ansvaret för att årsredovisningen och koncernredovisningen upprättas och att de ger en rättvisande bild enligt årsredovisningslagen. Styrelsen och verkställande direktören ansvarar även för den interna kontroll som de bedömer är nödvändig för att upprätta en årsredovisning och koncernredovisning som inte innehåller några väsentliga felaktigheter, vare sig dessa beror på oegentligheter eller misstag.

Vid upprättandet av årsredovisningen och koncernredovisningen ansvarar styrelsen och verkställande direktören för bedömningen av bolagets och koncernens förmåga att fortsätta verksamheten. De upplyser, när så är tillämpligt, om förhållanden som kan påverka förmågan att fortsätta verksamheten och att använda antagandet om fortsatt drift. Antagandet om fortsatt drift tillämpas dock inte om styrelsen och verkställande direktören avser att likvidera bolaget, upphöra med verksamheten eller inte har något realistiskt alternativ till att göra något av detta.

Revisorns ansvar

Våra mål är att uppnå en rimlig grad av säkerhet om huruvida årsredovisningen och koncernredovisningen som helhet inte innehåller några väsentliga felaktigheter, vare sig dessa beror på oegentligheter eller misstag, och att lämna en revisionsberättelse som innehåller våra uttalanden. Rimlig säkerhet är en hög grad av säkerhet, men är ingen garanti för att en revision som utförs enligt ISA och god revisions sed i Sverige alltid kommer att upptäcka en väsentlig felaktighet om en sådan finns. Felaktigheter kan uppstå på grund av oegentligheter eller misstag och anses vara väsentliga om de enskilt eller tillsammans rimligen kan förväntas påverka de ekonomiska beslut som användare fattar med grund i årsredovisningen och koncernredovisningen.

Som del av en revision enligt ISA använder vi professionellt omdöme och har en professionellt skeptisk inställning under hela revisionen. Dessutom:

- identifierar och bedömer vi riskerna för väsentliga felaktigheter i årsredovisningen och koncernredovisningen, vare sig dessa beror på oegentligheter eller misstag, utformar och utför granskningsåtgärder bland annat utifrån dessa risker och inhämtar revisionsbevis som är tillräckliga och ändamålsenliga för att utgöra en grund för våra uttalanden. Risken för att inte upptäcka en väsentlig felaktighet till följd av oegentligheter är högre än för en väsentlig felaktighet som beror på misstag, eftersom oegentligheter kan innefatta agerande i maskopi, förfälskning, avsiktliga utelämnanden, felaktig information eller åsidosättande av intern kontroll.

- skaffar vi oss en förståelse av den del av bolagets interna kontroll som har betydelse för vår revision för att utforma granskningsåtgärder som är lämpliga med hänsyn till omständigheterna, men inte för att uttala oss om effektiviteten i den interna kontrollen.
- utvärderar vi lämpligheten i de redovisningsprinciper som används och rimligheten i styrelsens och verkställande direktörens uppskattningar i redovisningen och tillhörande upplysningar.
- drar vi en slutsats om lämpligheten i att styrelsen och verkställande direktören använder antagandet om fortsatt drift vid upprättandet av årsredovisningen och koncernredovisningen. Vi drar också en slutsats, med grund i de inhämtade revisionsbevisen, om huruvida det finns någon väsentlig osäkerhetsfaktor som avser sådana händelser eller förhållanden som kan leda till betydande tvivel om bolagets förmåga att fortsätta verksamheten. Om vi drar slutsatsen att det finns en väsentlig osäkerhetsfaktor, måste vi i revisionsberättelsen fästa uppmärksamheten på upplysningarna i årsredovisningen och koncernredovisningen om den väsentliga osäkerhetsfaktorn eller, om sådana upplysningar är otillräckliga, modifiera uttalandet om årsredovisningen och koncernredovisningen. Våra slutsatser baseras på de revisionsbevis som inhämtas fram till datumet för revisionsberättelsen. Dock kan framtida händelser eller förhållanden göra att ett bolag inte längre kan fortsätta verksamheten.
- utvärderar vi den övergripande presentationen, strukturen och innehållet i årsredovisningen och koncernredovisningen, däribland upplysningarna, och om årsredovisningen och koncernredovisningen återger de underliggande transaktionerna och händelserna på ett sätt som ger en rättvisande bild.
- inhämtar vi tillräckliga och ändamålsenliga revisionsbevis avseende den finansiella informationen för enheterna eller affärsaktiviteterna inom koncernen för att göra ett uttalande avseende koncernredovisningen. Vi ansvarar för styrning, övervakning och utförande av koncernrevisionen. Vi är ensamt ansvariga för våra uttalanden.

Vi måste informera styrelsen om bland annat revisionens planerade omfattning och inriktning samt tidpunkten för den. Vi måste också informera om betydelsefulla iakttagelser under revisionen, däribland de eventuella betydande brister i den interna kontrollen som vi identifierat.

Rapport om andra krav enligt lagar och andra författningar

Uttalanden

Utöver vår revision av årsredovisningen och koncernredovisningen har vi även utfört en revision av styrelsens och verkställande direktörens förvaltning för Kristinehamns Energi AB för år 2022 samt av förslaget till dispositioner beträffande bolagets vinst eller förlust.

Vi tillstyrker att bolagsstämman disponerar vinsten enligt förslaget i förvaltningsberättelsen och beviljar styrelsens ledamöter och verkställande direktören ansvarsfrihet för räkenskapsåret.

Grund för uttalanden

Vi har utfört revisionen enligt god revisionssed i Sverige. Vårt ansvar enligt denna beskrivs närmare i avsnittet Revisorns ansvar. Vi är oberoende i förhållande till moderbolaget och koncernen enligt god revisorssed i Sverige och har i övrigt fullgjort vårt yrkesetiska ansvar enligt dessa krav.

Vi anser att de revisionsbevis vi har inhämtat är tillräckliga och ändamålsenliga som grund för våra uttalanden.

Styrelsens och verkställande direktörens ansvar

Det är styrelsen som har ansvaret för förslaget till dispositioner beträffande bolagets vinst eller förlust. Vid förslag till utdelning innefattar detta bland annat en bedömning av om utdelningen är försvarlig med hänsyn till de krav som bolagets och koncernens verksamhetsart, omfattning och risker ställer på storleken av moderbolagets och koncernens egna kapital, konsolideringsbehov, likviditet och ställning i övrigt.

Styrelsen ansvarar för bolagets organisation och förvaltningen av bolagets angelägenheter. Detta innefattar bland annat att fortlöpande bedöma bolagets och koncernens ekonomiska situation, och att tillse att bolagets organisation är utformad så att bokföringen, medelsförvaltningen och bolagets ekonomiska angelägenheter i övrigt kontrolleras på ett betryggande sätt. Den verkställande direktören ska sköta den löpande förvaltningen enligt styrelsens riktlinjer och anvisningar och bland annat vidta de åtgärder som är nödvändiga för att bolagets bokföring ska fullgöras i överensstämmelse med lag och för att medelsförvaltningen ska skötas på ett betryggande sätt.

Revisorns ansvar

Vårt mål beträffande revisionen av förvaltningen, och därmed vårt uttalande om ansvarsfrihet, är att inhämta revisionsbevis för att med en rimlig grad av säkerhet kunna bedöma om någon styrelseledamot eller verkställande direktören i något väsentligt avseende:

- företagit någon åtgärd eller gjort sig skyldig till någon försummelse som kan föranleda ersättningsskyldighet mot bolaget.
- på något annat sätt handlat i strid med aktiebolagslagen, årsredovisningslagen eller bolagsordningen.


Vårt mål beträffande revisionen av förslaget till dispositioner av bolagets vinst eller förlust, och därmed vårt uttalande om detta, är att med rimlig grad av säkerhet bedöma om förslaget är förenligt med aktiebolagslagen.

Rimlig säkerhet är en hög grad av säkerhet, men ingen garanti för att en revision som utförs enligt god revisionssed i Sverige alltid kommer att upptäcka åtgärder eller försummelser som kan föranleda ersättningsskyldighet mot bolaget, eller att ett förslag till dispositioner av bolagets vinst eller förlust inte är förenligt med aktiebolagslagen.

Som en del av en revision enligt god revisionssed i Sverige använder vi professionellt omdöme och har en professionellt skeptisk inställning under hela revisionen. Granskningen av förvaltningen och förslaget till dispositioner av bolagets vinst eller förlust grundar sig främst på revisionen av räkenskaperna. Vilka tillkommande granskningsåtgärder som utförs baseras på vår professionella bedömning med utgångspunkt i risk och väsentlighet. Det innebär att vi fokuserar granskningen på sådana åtgärder, områden och förhållanden som är väsentliga för verksamheten och där avsteg och överträdelser skulle ha särskild betydelse för bolagets situation. Vi går igenom och prövar fattade beslut, beslutsunderlag, vidtagna åtgärder och andra förhållanden som är relevanta för vårt uttalande om ansvarsfrihet. Som underlag för vårt uttalande om styrelsens förslag till dispositioner beträffande bolagets vinst eller förlust har vi granskat om förslaget är förenligt med aktiebolagslagen.


Kristinehamn den 2 mars 2023

Öhrlings PricewaterhouseCoopers AB



Martin Myhr
Auktoriserad revisor

Fotokopians överensstämmelse
med originalet intygas:


Lena Thörn
0550 - 88202