

k=20230628,20230629,1574

Årsredovisning för  
**G. Nylén Bygg AB**  
559044-9475

Räkenskapsåret  
**2022-01-01 - 2022-12-31**

Innehållsförteckning:	Sida
Förvaltningsberättelse	1
Resultaträkning	2
Balansräkning	3-4
Noter	5
Underskrifter	6

### Fastställelseintyg

Undertecknad styrelseledamot i G. Nylén Bygg AB intygar härmed dels att denna kopia av årsredovisningen överensstämmer med originalet, dels att resultat- och balansräkningen fastställts på årsstämma 2023-04-18. Stämman beslöt också att godkänna styrelsens förslag till resultatdisposition.

Umeå 2023-04-18

GUNNAR NYLÉN

Gunnar Nylén

## Förvaltningsberättelse

Styrelsen för G. Nylén Bygg AB, 559044-9475 får härmed avge årsredovisning för 2022.

### Verksamheten

#### Allmänt om verksamheten

Företaget registrerades år 2015 och bedriver sedan dess byggnadsverksamhet och renoveringsverksamhet samt därmed förenlig verksamhet,




#### Flerårsöversikt

	2022	2021	2020	Belopp i kr 2019
Nettoomsättning	1 728 658	1 163 881	889 488	1 131 626
Resultat efter finansiella poster	65 020	35 511	67 088	-43 071
Soliditet, %	68	48	38	54

#### Resultatdisposition

	Belopp i kr
Styrelsen föreslår att till förfogande stående medel:	
balanserat resultat	9 384
årets resultat	50 701
Totalt	60 085
disponeras för	
utdelning	55 000
balanseras i ny räkning	5 085
Summa	60 085

Bolagets resultat och ställning framgår av efterföljande resultat- och balansräkningar med tilläggsupplysningar.



## Resultaträkning

<i>Belopp i kr</i>	<i>Not</i>	<i>2022-01-01- 2022-12-31</i>	<i>2021-01-01- 2021-12-31</i>
<b>Rörelseintäkter, lagerförändring m.m.</b>			
Nettoomsättning		1 728 658	1 163 881
Övriga rörelseintäkter		61 540	15 877
<b>Summa rörelseintäkter, lagerförändring m.m.</b>		<b>1 790 198</b>	<b>1 179 758</b>
<b>Rörelsekostnader</b>			
Råvaror och förnödenheter		-1 016 755	-526 821
Övriga externa kostnader		-179 555	-191 443
Personalkostnader	2	-524 741	-421 704
<b>Summa rörelsekostnader</b>		<b>-1 721 051</b>	<b>-1 139 968</b>
<b>Rörelseresultat</b>		<b>69 147</b>	<b>39 790</b>
<b>Finansiella poster</b>			
Räntekostnader och liknande resultatposter		-4 127	-4 279
<b>Summa finansiella poster</b>		<b>-4 127</b>	<b>-4 279</b>
<b>Resultat efter finansiella poster</b>		<b>65 020</b>	<b>35 511</b>
<b>Bokslutsdispositioner</b>			
<b>Resultat före skatt</b>		<b>65 020</b>	<b>35 511</b>
<b>Skatter</b>			
Skatt på årets resultat		-14 319	-8 106
<b>Årets resultat</b>		<b>50 701</b>	<b>27 405</b>


k=20230628;2023062911576



## Balansräkning

<i>Belopp i kr</i>	<i>Not</i>	<i>2022-12-31</i>	<i>2021-12-31</i>
<b>TILLGÅNGAR</b>			
<b>Anläggningstillgångar</b>			
<i>Materiella anläggningstillgångar</i>			
Inventarier, verktyg och installationer	3	-	-
Summa materiella anläggningstillgångar		-	-
<b>Summa anläggningstillgångar</b>			
<b>Omsättningstillgångar</b>			
<i>Kortfristiga fordringar</i>			
Kundfordringar		25 300	21 800
Övriga fordringar		18 205	11 690
Förutbetalda kostnader och upplupna intäkter		26 667	46 667
Summa kortfristiga fordringar		70 172	80 157
<i>Kassa och bank</i>			
Kassa och bank		92 526	100 011
Summa kassa och bank		92 526	100 011
<b>Summa omsättningstillgångar</b>			
<b>SUMMA TILLGÅNGAR</b>			
		162 698	180 168
		162 698	180 168

sk=20250628;2023062911577



## Balansräkning

<i>Belopp i kr</i>	<i>Not</i>	<i>2022-12-31</i>	<i>2021-12-31</i>
<b>EGET KAPITAL OCH SKULDER</b>			
<b><i>Eget kapital</i></b>	<b>4</b>		
<i>Bundet eget kapital</i>			
Aktiekapital (0 aktier)		50 000	50 000
Summa bundet eget kapital		50 000	50 000
<i>Fritt eget kapital</i>			
Balanserat resultat		9 384	8 979
Årets resultat		50 701	27 405
Summa fritt eget kapital		60 085	36 384
<b>Summa eget kapital</b>		<b>110 085</b>	<b>86 384</b>
<b><i>Långfristiga skulder</i></b>			
Övriga skulder		1 962	6 714
Summa långfristiga skulder		1 962	6 714
<b><i>Kortfristiga skulder</i></b>			
Skatteskulder		-	16 331
Övriga skulder		45 651	65 739
Upplupna kostnader och förutbetalda intäkter		5 000	5 000
Summa kortfristiga skulder		50 651	87 070
<b>SUMMA EGET KAPITAL OCH SKULDER</b>		<b>162 698</b>	<b>180 168</b>



## Noter

### Not 1 Redovisningsprinciper

Årsredovisningen är upprättad i enlighet med årsredovisningslagen och BFNAR 2008:1 Årsredovisning i mindre aktiebolag.

### Not 2 Anställda och personalkostnader

#### Medelantalet anställda

	2022-01-01- 2022-12-31	2021-01-01- 2021-12-31
Män	1	1
Kvinnor	-	-
<b>Totalt</b>	<b>1</b>	<b>1</b>

#### Löner, andra ersättningar och sociala kostnader





	2022-01-01- 2022-12-31	2021-01-01- 2021-12-31
Löner och andra ersättningar:	375 240	293 000
<b>Summa</b>	<b>375 240</b>	<b>293 000</b>
Sociala kostnader	147 970	120 832

### Not 3 Inventarier, verktyg och installationer

	2022-12-31	2021-12-31
Akkumulerade anskaffningsvärden:		
-Vid årets början	7 068	7 068
-Nyanskaffningar		7 068
-Avyttringar och utrangeringar	-7 068	
	-	14 136
Akkumulerade avskrivningar enligt plan:		
-Vid årets början	-7 068	-7 068
-Avyttringar och utrangeringar	7 068	
	-	-7 068
<b>Redovisat värde vid årets slut</b>	<b>-</b>	<b>7 068</b>

### Not 4 Eget kapital

	Aktie- kapital	Reserv- fond	Uppskrivn.- fond	Fritt eget kapital
Belopp vid årets början	50 000			36 384
Korrigeringar vid övergång till BFNAR 2008:1				
Korrigerat belopp vid årets ingång	50 000			36 384
Disposition enl årsstämmbeslut				
Utdelning				-27 000
Årets resultat				50 701
<b>Belopp vid årets slut</b>	<b>50 000</b>			<b>60 085</b>



## Underskrifter

Umeå 2023-04-18

GUNNAR NYLÉN

Gunnar Nylén

ÅS=20230628;2023062911580