

# BWG Consulting AB

Org nr: 556893-5331

## Årsredovisning

2023-04-01 – 2024-03-31

Undertecknad styrelseledamot i BWG Consulting AB intygar härmed, dels att denna kopia av årsredovisningen överensstämmer med originalet, dels att resultat- och balansräkningarna fastställts på ordinarie årsstämma 2024-09-30. Stämman beslöt tillika godkänna styrelsens förslag till vinstdisposition.


Vaxholm 2024-09-30

Namnsteckning: 

Namnförtydligande: Börje Wigren

Styrelsen för BWG Consulting AB avger härmed följande årsredovisning för räkenskapsåret 1 april 2023 till 31 mars 2024.

Innehåll	Sida
Förvaltningsberättelse.....	3
Resultaträkning.....	5
Balansräkning.....	6
Noter.....	7



# Förvaltningsberättelse

## Verksamheten

Bolagets verksamhet ska vara att driva teknisk konsultverksamhet inom industriteknik och därmed förenlig verksamhet.

Räkenskapsåret omfattar 2023-04-01 – 2024-03-31.

## Nyckeltal

Belopp i kr om inget annat anges.

	2019/2020	2020/2021	2021/2022	2022/2023	2023/2024
<b>Rörelseintäkter</b>	0	0	0	0	0
<b>Årets resultat</b>	-123 551	267 814	-155 806	-257 379	58 321
<b>Soliditet</b>	100%	100%	100%	100%	100%
<b>Vinstmarginal</b>	0%	0%	0%	0%	0%

Nyckeltalsdefinitioner återfinns under ”Noter med redovisningsprinciper och bokslutskommentarer”.

## Företagets framtida utveckling

Företagets verksamhet har avvecklats och bolaget har trätt i vila from 31 dec 2018.


## Resultatdisposition

Styrelsen föreslår att till förfogande stående medel:

Från balanserad vinst	4 346 801
Från årets vinst	58 321
<b>Totalt</b>	<b>4 405 122</b>

Disponeras enligt följande:

Till aktieägarna utdelas	204 325
I ny balansräkning balanseras	4 200 797
<b>Totalt</b>	<b>4 405 122</b>



## Förslag till beslut om vinstutdelning


Styrelsen föreslår att utdelning lämnas med 204 325,00 kr.

Styrelsen föreslår att utbetalning av utdelningen skall ske i omedelbar anslutning till årsstämman.

Styrelsen anser att den föreslagna vinstutdelningen är försvarlig med hänsyn till de krav som verksamhetens art, omfattning och risker ställer på storleken av det egna kapitalet samt bolagets konsolideringsbehov, likviditet och ställning i övrigt.

Yttrandet ska ses mot bakgrund av den information som framgår av årsredovisningen.

Beträffande bolagets resultat och ställning i övrigt hänvisas till efterföljande resultat- och balansräkningar med tillhörande tilläggsupplysningar.

Handwritten signatures in black ink, appearing to be initials or names, located in the bottom right corner of the page.

## Resultaträkning

Belopp i kr	Not	2022-04-01 till 2023-03-31	2023-04-01 till 2024-03-31
<b>Rörelsens intäkter</b>			
Nettoomsättning		0	0
<b>Rörelsens kostnader</b>			
Öriga externa kostnader		-3 993	-5 962
Personalkostnader	2	0	0
<b>Avskrivningar</b>			
Avskrivningar	3	0	0
<b>Rörelseresultat</b>		<b>- 3 993</b>	<b>- 5 962</b>
<b>Finansiella intäkter och kostnader</b>			
Ränteintäkter		1142	94 301
Räntekostnader		-280	0
Orealiserade värdeförändringar		-254 248	-12 035
<b>Resultat efter finansnetto</b>		<b>-257 379</b>	<b>76 304</b>
Skatt	4	0	-17 983
<b>Årets vinst/förlust</b>		<b>-257 379</b>	<b>58 321</b>

2024102910605

*Handwritten signatures*

## Balansräkning

Belopp i kr	Not	2023-03-31	2024-03-31
<b>TILLGÅNGAR</b>			
<b>Anläggningstillgångar</b>			
Maskiner och inventarier	5	0	0
		0	0
Långfristiga fordringar	6	290 102	206 764
<b>Omsättningstillgångar</b>			
Kundfordringar och liknande		0	0
Övriga fordringar		10 702	11 746
Skattefordran		145 836	0
Förutbetalda kostnader	7	0	0
Kortfristiga placeringar	8	3 700 000	3 740 286
Kassa och bank		445 411	514 309
		4 145 411	4 254 595
<b>Summa tillgångar</b>		<b>4 592 051</b>	<b>4 473 105</b>
<b>EGET KAPITAL OCH SKULDER</b>			
<b>Eget kapital</b>	9		
<u>Bundet eget kapital</u>			
Aktiekapital, 5000 stycken a 10 kr		50 000	50 000
<u>Fritt eget kapital</u>			
Balanserat resultat		4 799 430	4 346 801
Årets resultat		-257 379	58 321
		4 542 051	4 455 122
<b>Obeskattade reserver</b>		0	0
<b>Skulder</b>			
Kortfristiga skulder		0	0
Skatteskuld	4	0	17 983
Momsskuld		0	0
Interimsskuld (revision)	10	0	0
		0	0
<b>Summa eget kapital och skulder</b>		<b>4 592 051</b>	<b>4 473 105</b>
<b>Ställda säkerheter</b>		Inga	Inga
<b>Ansvarsförbindelser</b>		Inga	Inga

2024102910606

*Handwritten signatures and initials.*

## Noter

### Not 1 – Redovisnings- och värderingsprinciper

Denna årsredovisning har upprättats enligt årsredovisningslagen och bokföringsnämndens allmänna råd. Om avvikelser förekommer framgår det av notanteckning nedan.

#### Värderingsprinciper m.m

Tillgångar och skulder har värderats till anskaffningsvärden om inget annat anges.

#### Fordringar

Fordringar upptas till det belopp, som efter individuell bedömning beräknas bli betalt.

#### Kortfristiga placeringar och finansiella anläggningstillgångar

Kortfristiga placeringar och långfristiga fordringar är upptagna till verkligt värde i räkenskaperna.

## Nyckeltalsdefinitioner

#### Soliditet

Justerat eget kapital i procent av balansomslutningen.

#### Vinstmarginal

Resultat efter finansnetto i förhållande till rörelsens intäkter.

### Not 2 – Löner och anställda

Det har inte betalats ut några löner eller ersättningar till anställda.

	2022-04-01 – 2023-03-31	2023-04-01 – 2024-03-31
Medelantal anställda under året	0	0
Styrelse, VD	0	0
Övriga anställda	0	0
Övriga sociala kostnader	0	0

### Not 3 – Avskrivningar av materiella anläggningstillgångar

	2022-04-01 – 2023-03-31	2023-04-01 – 2024-03-31
Personbil	0	0
	0	0

## Not 4 – Årets skattekostnad / skuld

	2022-04-01 – 2023-03-31	2023-04-01 – 2024-03-31
<b>Skatt på årets resultat</b>	0	17 983
Resultat före skatt	-257 379	76 304
Ej skattepliktiga intäkter	-453	-1 044
Ej avdragsgilla kostnader	280	0
Nedskrivningar/Uppskrivningar	254 248	12 035
<b>Årets skattemässiga resultat</b>	<b>-3 304</b>	<b>87 295</b>

## Not 5 – Inventarier

	2023-03-31	2024-03-31
<b>Akkumulerade anskaffningsvärden</b>		
Vid årets början	0	0
Investeringar	0	0
Försäljning/utrangeringar	0	0
	<hr/>	<hr/>
	0	0
<b>Akkumulerade avskrivningar enligt plan</b>		
Vid årets början	0	0
Försäljning/utrangeringar	0	0
Årets avskrivning enligt plan	0	0
	<hr/>	<hr/>
	0	0
<b>Redovisat värde vid årets slut</b>	<b>0</b>	<b>0</b>

## Not 6 – Finansiella anläggningstillgångar

	2023-03-31	2024-03-31
<b>Akkumulerade anskaffningsvärden</b>		
Vid årets början	3 028 309	290 102
Investeringar	0	0
Försäljning/lösen	-2 483 959	-31 017
Nedskrivning	-254 248	-52 321
Uppskrivning	0	0
	<hr/>	<hr/>
	290 102	206 764
<b>Redovisat värde vid årets slut</b>	<b>290 102</b>	<b>206 764</b>

	Anskaffnings värde	Verkligt värde
Mangold Fonder depåvärde		
Värdepapper	249 659	206 751
Likvida medel		13
	<u>249 659</u>	<u>206 764</u>

#### Not 7 – Förutbetalda kostnader och upplupna intäkter

	2023-03-31	2024-03-31
Förutbetalda kostnader	0	0
Upplupna intäkter (arvode)	0	0

#### Not 8 – Kortfristiga placeringar

	2023-03-31	2024-03-31
<b>Akkumulerade anskaffningsvärden</b>		
Vid årets början	0	3 700 000
Investeringar	3 700 000	0
Försäljning/lösen	0	0
Omklassificering	0	0
Nedskrivning	0	0
Uppskrivning	0	40 286
Upplupen ränta	0	0
	<u>0</u>	<u>0</u>
<b>Redovisat värde vid årets slut</b>	<b>3 700 000</b>	<b>3 740 286</b>

#### Not 9 – Förändring av eget kapital

	2023-03-31	2024-03-31
<b>Bundet eget kapital</b>		
<u>Aktiekapital</u>		
Belopp vid periodens ingång	50 000	50 000
Belopp vid periodens utgång	50 000	50 000
<b>Fritt eget kapital</b>		
Balanserade vinst vid periodens ingång	4 799 430	4 346 801
Disposition av vinstmedel enligt bolagsstämmobeslut	-195 250	-204 325
Årets resultat	-257 379	58 321



Fritt eget kapital vid årets utgång

4 346 801

4 200 797

**Not 10 – Arvoden och kostnadsersättningar**

Bolaget har inte någon revisor och därmed inte något uppbokat revisionsarvode.

Resultat- och balansräkningen kommer att föreläggas årsstämman 2024-09-30 för fastställelse.

Vaxholm 2024-09-30



Styrelseledamot Börje Wigren



Styrelseledamot Marcus Wigren