

Årsredovisning

för

Svenska Northern Grafics AB

559281-7364

Räkenskapsåret

2023-10-01 - 2024-09-30

Fastställelseintyg

Undertecknad styrelseledamot i Svenska Northern Grafics AB intygar, dels att denna kopia av årsredovisningen stämmer överens med originalet, dels att resultaträkningen och balansräkningen i årsredovisningen har fastställts på årsstämma den 18 / 2 2025. Årsstämman beslutade att godkänna styrelsens förslag till resultatdisposition.

Falkenberg den 18/2 2025


Michael Undén

Styrelsen och verkställande direktören för Svenska Northern Grafics AB avger följande årsredovisning för räkenskapsåret 2023-10-01 - 2024-09-30.

Årsredovisningen är upprättad i svenska kronor, SEK. Om inte annat särskilt anges, redovisas alla belopp i hela kronor (kr).

Förvaltningsberättelse

Verksamheten

Allmänt om verksamheten

Bolaget, som är ett helägt dotterbolag till danska Northen Grafics ApS, bedriver handel med tillbehör till tryckeri och efterbehandlingsindustrin.

Företaget har sitt säte i Falkenberg.

Flerårsöversikt (Tkr)	2023/24	2022/23	2021/22	2020/21 (11 mån)
Nettoomsättning	4 825	3 547	3 656	104
Resultat efter finansiella poster	793	514	348	-597
Soliditet (%)	60	60	16	60

Förändringar i eget kapital

	Aktie- kapital	Balanserat resultat	Årets resultat	Totalt
Belopp vid årets ingång	50 000	370 984	404 991	825 975
Disposition enligt beslut av årsstämman:		404 991	-404 991	0
Årets resultat			467 248	467 248
Belopp vid årets utgång	50 000	775 975	467 248	1 293 223

Villkorade, ännu ej återbetalda, aktieägartillskott uppgår per balansdagen till 620 000 kr.



Resultatdisposition

Styrelsen föreslår att till förfogande stående vinstmedel (kronor):

balanserad vinst	775 975
årets vinst	467 248
	1 243 223
disponeras så att	
Återbetalning av aktieägartillskott	620 000
i ny räkning överföres	623 223
	1 243 223

Företagets resultat och ställning i övrigt framgår av efterföljande resultat- och balansräkning med noter.

2025042404494



Resultaträkning

	Not	2023-10-01 -2024-09-30	2022-10-01 -2023-09-30
Bruttoresultat	2	1 501 868	1 208 996
Personalkostnader	3	-708 748	-695 173
Rörelseresultat		793 120	513 823
Finansiella poster			
Övriga ränteintäkter och liknande resultatposter		223	46
Räntekostnader och liknande resultatposter		-629	-93
Summa finansiella poster		-406	-47
Resultat efter finansiella poster		792 714	513 776
Bokslutsdispositioner			
Förändring av periodiseringsfonder		-200 000	-65 000
Summa bokslutsdispositioner		-200 000	-65 000
Resultat före skatt		592 714	448 776
Skatter			
Skatt på årets resultat		-125 466	-43 785
Årets resultat		467 248	404 991

Balansräkning

Not

2024-09-30

2023-09-30

TILLGÅNGAR

Omsättningstillgångar

Varulager m. m.

Färdiga varor och handelsvaror

71 153

0

Summa varulager

71 153

0

Kortfristiga fordringar

Kundfordringar

1 043 736

753 913

Fordringar hos koncernföretag

548 742

404 344

Övriga fordringar

541

59 522

Förutbetalda kostnader och upplupna intäkter

20 702

48 102

Summa kortfristiga fordringar

1 613 721

1 265 881

Kassa och bank

Kassa och bank

815 816

187 784

Summa kassa och bank

815 816

187 784

Summa omsättningstillgångar

2 500 690

1 453 665

SUMMA TILLGÅNGAR

2 500 690

1 453 665

Balansräkning

Not

2024-09-30

2023-09-30

EGET KAPITAL OCH SKULDER

Eget kapital

Bundet eget kapital

Aktiekapital

50 000

50 000

Summa bundet eget kapital

50 000

50 000

Fritt eget kapital

Balanserat resultat

775 975

370 984

Årets resultat

467 248

404 991

Summa fritt eget kapital

1 243 223

775 975

Summa eget kapital

1 293 223

825 975

Obeskattade reserver

Periodiseringsfonder

265 000

65 000

Summa obeskattade reserver

265 000

65 000

Kortfristiga skulder

Leverantörsskulder

415 823

267 968

Skatteskulder

169 251

43 785

Övriga skulder

288 773

188 487

Upplupna kostnader och förutbetalda intäkter

68 620

62 450

Summa kortfristiga skulder

942 467

562 690

SUMMA EGET KAPITAL OCH SKULDER

2 500 690

1 453 665

Noter

Not 1 Redovisningsprinciper

Allmänna upplysningar

Årsredovisningen är upprättad i enlighet med årsredovisningslagen och Bokföringsnämndens allmänna råd (BFNAR 2016:10) om årsredovisning i mindre företag.

Nyckeltalsdefinitioner

Nettoomsättning

Rörelsens huvudintäkter, fakturerade kostnader, sidointäkter samt intäktskorrigeringar.

Resultat efter finansiella poster

Resultat efter finansiella intäkter och kostnader men före bokslutsdispositioner och skatter.

Soliditet (%)

Justerat eget kapital (eget kapital och obeskattade reserver med avdrag för uppskjuten skatt) i procent av balansomslutning.


Not 2 Nettoomsättning

	2023-10-01 -2024-09-30	2022-10-01 -2023-09-30
Nettoomsättning	4 824 993 4 824 993	3 547 194 3 547 194

Not 3 Medelantalet anställda

	2023-10-01 -2024-09-30	2022-10-01 -2023-09-30
Medelantalet anställda	1	1

Falkenberg den 18/12 2025



Michael Undén
Verkställande direktör