

Årsredovisning

My Hookah House Sweden AB

556874-6720

Styrelsen avger följande årsredovisning för
räkenskapsåret 2022-01-01 - 2022-12-31.

Om inte annat särskilt anges, redovisas alla belopp i hela kronor (sek).

INNEHÅLLSFÖRTECKNING	SIDA
- Förvaltningsberättelse	2
- Resultaträkning	3
- Balansräkning	4 - 5
- Noter	6
- Underskrifter	6


FASTSTÄLLELSEINTYG

Jag intygar att resultaträkningen och balansräkningen har fastställts på årsstämma 2023-07-23.
Årsstämman beslöt att godkänna styrelsens förslag till behandling av ansamlad förlust.


Jag intygar att innehållet i dessa handlingar överensstämmer med originalen och att originalen undertecknats av samtliga personer som enligt lag ska underteckna dessa.

Malmö 2023-07-23

Daniel Hanna Lessa Alhede



Diana Lazkani



Årsredovisning

My Hookah House Sweden AB

556874-6720

Styrelsen avger följande årsredovisning för
räkenskapsåret 2022-01-01 - 2022-12-31.

Om inte annat särskilt anges, redovisas alla belopp i hela kronor (sek).

INNEHÅLLSFÖRTECKNING	SIDA
- Förvaltningsberättelse	2
- Resultaträkning	3
- Balansräkning	4 - 5
- Noter	6
- Underskrifter	6

FÖRVALTNINGSBERÄTTELSE

VERKSAMHETEN

Allmänt om verksamheten

Bolaget bedriver tobak tillverkning verksamhet därigenom förenade verksamhet.

Företaget har sitt säte i Malmö.

FLERÅRSÖVERSIKT

	2201-2212	2101-2112	2001-2012	1901-1912
Nettoomsättning	321 273	390 354	676 019	392 744
Resultat efter finansiella poster	-518 644	-747 784	-366 047	-223 749
Soliditet %	27	28	25	30

FÖRÄNDRINGAR I EGET KAPITAL

	Aktiekapital	Balanserat resultat	Årets resultat
Belopp vid årets ingång	250 000	679 398	-747 785
<i>Resultatdisposition enligt bolagsstämman</i>			
Balanseras i ny räkning		-747 785	747 785
Erhållna aktieägartillskott		487 500	
Årets resultat			-518 644
Belopp vid årets utgång	250 000	419 113	-518 644

RESULTATDISPOSITION

Till årsstämmans förfogande står följande medel:

Balanserat resultat	419 113
Årets resultat	-518 644
<i>Summa</i>	-99 531

Styrelsen föreslår att medlen disponeras enligt följande:

Balanseras i ny räkning	-99 531
<i>Summa</i>	-99 531

RESULTATRÄKNING

1

2023090403797

	2022-01-01 2022-12-31	2021-01-01 2021-12-31
Rörelseintäkter, lagerförändringar m.m.		
Nettoomsättning	321 273	390 354
Förändring av lager av produkter i arbete, färdiga varor och pågående arbete för annans räkning	-79 101	99 238
Övriga rörelseintäkter	23 514	72 715
Summa rörelseintäkter, lagerförändringar m.m.	265 686	562 307
Rörelsekostnader		
Råvaror och förnödenheter	-144 171	-463 740
Handelsvaror	-84 751	-49 379
Övriga externa kostnader	-247 739	-324 649
Personalkostnader	-230 122	-394 260
Av- och nedskrivningar av materiella och immateriella anläggningstillgångar	-77 400	-78 020
Summa rörelsekostnader	-784 183	-1 310 048
Rörelseresultat	-518 497	-747 741
Finansiella poster		
Räntekostnader och liknande resultatposter	-147	-43
Summa finansiella poster	-147	-43
Resultat efter finansiella poster	-518 644	-747 784
Resultat före skatt	-518 644	-747 784
Årets resultat	-518 644	-747 784

BALANSRÄKNING

1

2022-12-31

2021-12-31

TILLGÅNGAR

Anläggningstillgångar

Materiella anläggningstillgångar

Inventarier, verktyg och installationer

3

86 080

163 480

Summa materiella anläggningstillgångar

86 080

163 480

Summa anläggningstillgångar

86 080

163 480

Omsättningstillgångar

Varulager m.m.

Färdiga varor och handelsvaror

370 249

449 350

Summa varulager m.m.

370 249

449 350

Kortfristiga fordringar

Övriga fordringar

17 740

7

Förutbetalda kostnader och upplupna intäkter

–

14 955

Summa kortfristiga fordringar

17 740

14 962

Kassa och bank

Kassa och bank

88 125

21 435

Summa kassa och bank

88 125

21 435

Summa omsättningstillgångar

476 114

485 747

SUMMA TILLGÅNGAR

562 194

649 227

2023090403798

	2022-12-31	2021-12-31
EGET KAPITAL OCH SKULDER		
Eget kapital		
<i>Bundet eget kapital</i>		
Aktiekapital	250 000	250 000
<i>Summa bundet eget kapital</i>	<i>250 000</i>	<i>250 000</i>
<i>Fritt eget kapital</i>		
Balanserat resultat	419 113	679 398
Årets resultat	-518 644	-747 785
<i>Summa fritt eget kapital</i>	<i>-99 531</i>	<i>-68 387</i>
Summa eget kapital	150 469	181 613
Långfristiga skulder		
Övriga skulder till kreditinstitut	164 263	164 263
Summa långfristiga skulder	164 263	164 263
Kortfristiga skulder		
Leverantörsskulder	103 973	103 973
Skatteskulder	1 674	1 674
Övriga skulder	110 395	189 849
Upplupna kostnader och förutbetalda intäkter	31 420	7 855
Summa kortfristiga skulder	247 462	303 351
SUMMA EGET KAPITAL OCH SKULDER	562 194	649 227

NOTER

Not 1 Redovisningsprinciper

Enligt BFNAR 2016:10

Årsredovisningen har upprättats enligt årsredovisningslagen och BFNAR 2016:10 Årsredovisning i mindre företag (K2).

Nyckeltalsdefinitioner

Nedan definieras nyckeltalen i förvaltningsberättelsens flerårsöversikt.

Soliditet = Justerat eget kapital / Totalt kapital

Kommentar: Justerat eget kapital beräknas som eget kapital plus 79,4 % av obeskattade reserver.

Not 2 Medelantalet anställda

	2022	2021
Medelantalet anställda	1	1


Not 3 Inventarier, verktyg och installationer

	2022-12-31	2021-12-31
Ingående anskaffningsvärden	387 000	285 500
Förändringar av anskaffningsvärden		
Inköp	–	101 500
Utgående anskaffningsvärden	387 000	387 000
Ingående avskrivningar	-223 520	-145 500
Förändringar av avskrivningar		
Årets avskrivningar	-77 400	-78 020
Utgående avskrivningar	-300 920	-223 520
Redovisat värde	86 080	163 480

UNDERSKRIFTER

Malmö


Daniel Hanna Lessa Alhende
2023-07-23


Diana Lazkani