

Årsredovisning och koncernredovisning Plastskräddaren Gislaved AB

Org.nr 556549-1536

Räkenskapsår 2023-01-01 - 2023-12-31

Fastställelseintyg

Undertecknad styrelseledamot intygar att resultaträkningen och balansräkningen i årsredovisningen för moderbolaget samt koncernresultaträkningen och koncernbalansräkningen har fastställts på årsstämma den 23 februari 2024.

Årsstämman beslöt att godkänna styrelsens förslag till resultatdisposition.

Jag intygar också att innehållet i årsredovisningen och revisionsberättelsen stämmer överens med originalen.

Gislaved den 23 februari 2024


Fredrik Anell
Verkställande direktör

Årsredovisning

Plastkräddaren Gislaved AB

Org.nr 556549-1536

Räkenskapsår 2023-01-01 - 2023-12-31

Gis U Gislaved

Årsredovisning och koncernredovisning

för räkenskapsåret 2023-01-01 - 2023-12-31

Styrelsen och verkställande direktören för Plastskräddaren Gislaved AB avger härmed följande årsredovisning och koncernredovisning.

Innehåll	Sida
Förvaltningsberättelse	2
Koncernen	
Resultaträkning	4
Balansräkning	5
Kassaflödesanalys	7
Moderföretaget	
Resultaträkning	8
Balansräkning	9
Kassaflödesanalys	10
Tilläggsupplysningar	
Redovisningsprinciper m.m.	11
Noter	13

Styrelsens säte: Gislaved

Företagets redovisningsvaluta: Svenska kronor (SEK).

Alla belopp redovisas i kronor om inte annat anges. ⁴⁴²

Förvaltningsberättelse

Information om verksamheten

Bolaget har under året bedrivit förvaltning av aktier i dotterbolag. Rörelseverksamheten bedrivs genom dotterbolaget Specialplast Wensbo AB med säte Gislaved.

Specialplast Wensbo AB bedriver grossistverksamhet av kontors- och förpackningsprodukter, samt utveckling, tillverkning och efterarbetning av svetsade plastprodukter för bl.a. sjukvårdssektorn.

Väsentliga händelser under räkenskapsåret.

Under räkenskapsåret har koncernen tagit solcellsparken på taket i bruk samt haft en omsättningstillväxt i affärsområdet Medical. Beslut har tagits om bygge av separat produktionsrum för nytt kundprojekt samt flytt till Centennial i Lettland i annat kundstyrt produktionsprojekt.

Förväntad framtida utveckling

Koncernen satsar vidare på att utveckla produkter tillsammans med kund samt att investera i maskiner och tillverkning för växande Medicalproduktion.

Risker och osäkerhetsfaktorer

Koncernen är med sin internationella verksamhet exponerad för finansiella risker och omvärldsrisker. De finansiella riskerna är främst kopplade till valutarisker.

Ägarförhållanden

Fredrik Anell äger 100% av andelarna i Plastskräddaren Gislaved AB.

Flerårsöversikt koncernen*

	2023	2022	2021	2020
Nettoomsättning (tkr)	129 387	118 684	121 252	119 643
Resultat efter finansiella poster (tkr)	6 443	1 879	5 098	6 430
Balansomslutning (tkr)	79 103	77 546	71 346	69 024
Soliditet (%)	51,9%	47,1%	50,6%	47,5%
Antal anställda	35	34	34	30

Flerårsöversikt Moderföretaget*

	2023	2022	2021	2020
Nettoomsättning (tkr)	0	0	0	0
Resultat efter finansiella poster (tkr)	1 779	400	891	792
Balansomslutning (tkr)	16 618	14 030	14 030	12 647
Soliditet (%)	19,0%	12,7%	16,3%	17,3%

Handwritten signatures and initials at the bottom right of the page, including a large signature and the number 2 (18).

2024022604444

Förändring av eget kapital

Koncernen


	Aktiekapital	Övrigt tillskjutet kapital	Annat eget kap. inkl. årets res.	Totalt
Belopp vid årets ingång	500 000	100 000	35 942 846	36 542 846
Lämnad utdelning			-400 000	-400 000
Årets resultat			4 926 356	4 926 356
Utgående balans 2023-12-31	500 000	100 000	40 469 202	41 069 202

<i>Moderföretaget</i>	Aktie-kapital	Reservfond	Balanserat resultat	Årets resultat	Totalt
Belopp vid årets ingång	500 000	100 000	784 343	400 189	1 784 532
Överföring resultat föregående år			400 189	-400 189	
Lämnad utdelning			-400 000		-400 000
Årets resultat				1 779 252	1 779 252
Utgående balans 2023-12-31	500 000	100 000	784 532	1 779 252	3 163 784

Styrelsen föreslår att till förfogande stående vinstmedel (kronor):

Balanserat resultat	784 532
Årets resultat	1 779 253
	2 563 785
disponeras så att	
till aktieägare utdelas	1 500 000
i ny räkning överföres	1 063 785
	2 563 785



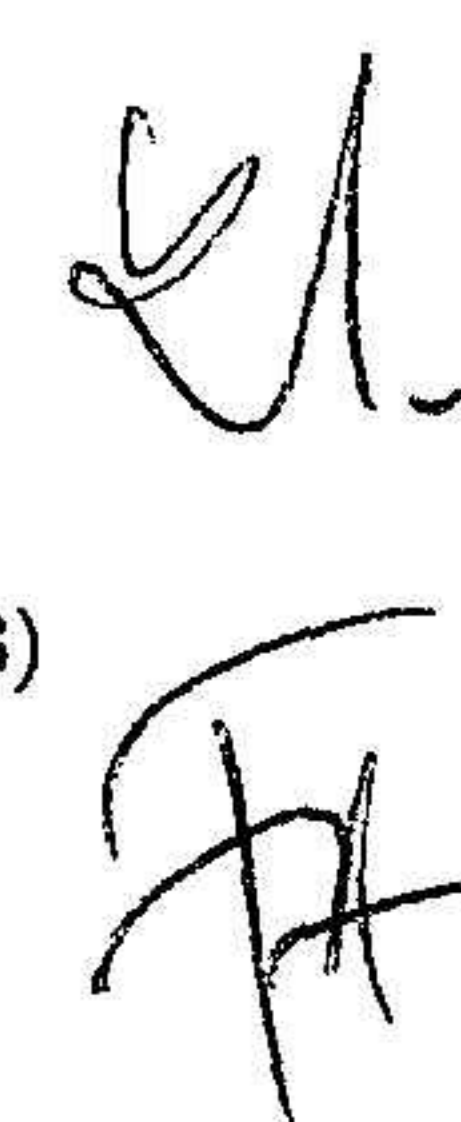
Koncernens och moderföretagets resultat och ställning i övrigt framgår av efterföljande (koncern)resultat- och (koncern)balansräkning samt kassaflödesanalys med tilläggsupplysningar. *ks*


 3 (18)

202402260445


Koncernens resultaträkning

	Not	2023-01-01 -2023-12-31	2022-01-01 -2022-12-31
Nettoomsättning	1,5	129 386 518	118 683 967
Övriga rörelseintäkter		359 316	659 570
		129 745 834	119 343 537
<i>Rörelsens kostnader</i>			
Råvaror och förnödenheter		-25 886 363	-20 231 192
Handelsvaror		-59 186 356	-61 820 294
Övriga externa kostnader	2,3	-11 054 536	-11 386 991
Personalkostnader	4	-23 054 079	-21 121 751
Avskrivningar av materiella och immateriella anläggningstillgångar		-2 706 829	-2 135 175
		-121 888 163	-116 695 403
Rörelseresultat		7 857 671	2 648 134
<i>Resultat från finansiella poster</i>			
Resultat från övriga värdepapper och fordringar som är anläggningstillgångar		287 804	0
Övriga ränteintäkter och liknande resultatposter	6	25 153	3 616
Räntekostnader och liknande resultatposter	7	-1 727 339	-772 636
		-1 414 382	-769 020
Resultat efter finansiella poster		6 443 289	1 879 114
Skatt på årets resultat	8	-1 516 933	-510 923
Årets resultat		4 926 356	1 368 191


Koncernens balansräkning

	Not	2023-12-31	2022-12-31
TILLGÅNGAR			
Anläggningstillgångar			
<i>Immateriella anläggningstillgångar</i>			
Goodwill	9	2 895 774	3 394 513
		2 895 774	3 394 513
<i>Materiella anläggningstillgångar</i>			
Byggnader och mark	10	24 125 190	21 271 363
Maskiner och andra tekniska anläggningar	11	6 893 776	2 225 711
Inventarier, verktyg och installationer	12	337 271	204 049
Pågående nyanläggningar		116 000	658 000
		31 472 237	24 359 123
<i>Finansiella anläggningstillgångar</i>			
Andelar i intresseföretag	13	3 901 134	1 382 977
		3 901 134	1 382 977
Summa anläggningstillgångar		38 269 145	29 136 613
Omsättningstillgångar			
<i>Varulager m.m.</i>			
Råvaror och förnödenheter		7 780 325	8 702 836
Varor under tillverkning		825 423	919 592
Färdiga varor och handelsvaror		14 836 290	20 165 640
Varor på väg		3 041 072	4 642 122
Förskott varor		426 130	445 695
		26 909 240	34 875 885
<i>Kortfristiga fordringar</i>			
Kundfordringar		12 166 888	12 211 162
Aktuell skattefordran		465 449	56 159
Övriga fordringar		134 481	379 511
Förutbetalda kostnader och upplupna intäkter	15	1 088 144	886 281
		13 854 962	13 533 113
<i>Kassa och bank</i>	20	69 596	0
Summa omsättningstillgångar		40 833 798	48 408 998
SUMMA TILLGÅNGAR		79 102 943	77 545 611 _{tt}



Koncernens balansräkning


	Not	2023-12-31	2022-12-31
EGET KAPITAL OCH SKULDER			
Eget kapital	16,17		
Aktiekapital		500 000	500 000
Övrigt tillskjutet kapital		100 000	100 000
Annat eget kapital inkl årets resultat		40 469 202	35 942 846
Summa eget kapital		41 069 202	36 542 846
Avsättningar			
Uppskjuten skatteskuld	18	2 650 991	2 299 647
		2 650 991	2 299 647
Långfristiga skulder			
Skulder till kreditinstitut	19	17 987 033	12 609 753
		17 987 033	12 609 753
Kortfristiga skulder			
Checkräkningskredit	20	764 187	12 035 371
Skulder till kreditinstitut		2 715 564	1 671 000
Leverantörsskulder		6 084 828	5 183 177
Övriga skulder		1 860 332	1 550 232
Upplupna kostnader och förutbetalda intäkter	21	5 970 806	5 653 585
		17 395 717	26 093 365
SUMMA EGET KAPITAL OCH SKULDER		79 102 943	77 545 611 ^{li}



202402260448

Koncernens kassaflödesanalys

	2023-01-01 Not -2023-12-31	2022-01-01 -2022-12-31
Den löpande verksamheten		
Resultat efter finansiella poster	6 443 289	1 879 114
Resultat vid försäljning av inventarier	0	-9 125
Avskrivningar	2 706 829	2 135 175
	9 150 118	4 005 164
Betald inkomstskatt	-1 516 933	-510 923
Kassaflöde från den löpande verksamheten före förändringar av rörelsekapital	7 633 185	3 494 241
Förändringar i rörelsekapital		
Förändring av varulager	7 966 645	-7 026 728
Förändring av rörelsefordringar	-321 849	1 577 521
Förändring av rörelseskulder	-8 697 648	7 393 760
Kassaflöde från den löpande verksamheten	6 580 333	5 438 794
<i>Investeringsverksamheten</i>		
Förvärv av materiella anläggningstillgångar	-9 321 204	-2 885 225
Försäljning av materiella anläggningstillgångar	0	9 125
Förvärv av finansiella anläggningstillgångar	-2 518 157	0
Kassaflöde från investeringsverksamheten	-11 839 361	-2 876 100
<i>Finansieringsverksamheten</i>		
Förändring av långfristiga skulder	5 377 280	-1 671 000
Utdelning till ägare	-400 000	-900 000
Förändring av avsättningar	351 344	8 306
Kassaflöde från finansieringsverksamheten	5 328 624	-2 562 694
Årets kassaflöde	69 596	0
Likvida medel vid årets början	0	0
Likvida medel vid årets slut	69 596	0






 7 (18)

202402260449

Moderföretagets resultaträkning

	Not	2023-01-01 -2023-12-31	2022-01-01 -2022-12-31
Nettoomsättning		0	0
		0	0
<i>Rörelsens kostnader</i>			
Övriga externa kostnader		-8 551	-15 800
		-8 551	-15 800
Rörelseresultat	5	-8 551	-15 800
<i>Resultat från finansiella poster</i>			
Resultat från andelar i koncernföretag		1 500 000	400 000
Resultat från övriga värdepapper och fordringar som är anläggningstillgångar		287 805	0
Övriga ränteintäkter och liknande resultatposter		0	2 036
Räntekostnader och liknande resultatposter	7	-1	0
		1 787 804	402 036
Resultat efter finansiella poster		1 779 253	386 236
Erhållet koncernbidrag		0	14 000
Resultat före skatt		1 779 253	400 236
Skatt på årets resultat	8	0	-47
Årets resultat		1 779 253	400 189






Moderföretagets balansräkning

	Not	2023-12-31	2022-12-31
TILLGÅNGAR			
Anläggningstillgångar			
<i>Finansiella anläggningstillgångar</i>			
Andelar i koncernföretag	14	12 647 000	12 647 000
Andelar i intresseföretag	13	3 901 134	1 382 977
		16 548 134	14 029 977
Summa anläggningstillgångar		16 548 134	14 029 977
Omsättningstillgångar			
<i>Kortfristiga fordringar</i>			
Övriga fordringar		0	0
		0	0
<i>Kassa och bank</i>			
		69 596	0
Summa omsättningstillgångar		69 596	0
SUMMA TILLGÅNGAR		16 617 730	14 029 977

Moderföretagets balansräkning

	Not	2023-12-31	2022-12-31
EGET KAPITAL OCH SKULDER			
Eget kapital			
16,17			
<i>Bundet eget kapital</i>			
Aktiekapital		500 000	500 000
Reservfond		100 000	100 000
		600 000	600 000
<i>Fritt eget kapital</i>			
Balanserat resultat		784 532	784 343
Årets resultat		1 779 253	400 189
		2 563 785	1 184 532
		3 163 785	1 784 532
Kortfristiga skulder			
Skulder till koncernföretag		13 453 900	12 245 348
Aktuella skatteskulder		45	97
		13 453 945	12 245 445
SUMMA EGET KAPITAL OCH SKULDER		16 617 730	14 029 977



2024022604451

Moderföretagets kassaflödesanalys

	2023-01-01 -2023-12-31	2022-01-01 -2022-12-31
Den löpande verksamheten		
Resultat efter finansiella poster	1 779 253	386 236
	1 779 253	386 236
Betald inkomstskatt	0	-47
Kassaflöde från den löpande verksamheten före förändringar av rörelsekapital	1 779 253	386 189
<i>Förändringar i rörelsekapital</i>		
Förändring av rörelsefordringar	0	0
Förändring av rörelseskulder	1 208 500	499 811
Kassaflöde från den löpande verksamheten	2 987 753	886 000
Förvärv av aktier i Intresseföretag	-2 518 157	0
Kassaflöde från investeringsverksamheten	-2 518 157	0
<i>Finansieringsverksamheten</i>		
Utbetald utdelning	-400 000	-900 000
Erhållet koncernbidrag	0	14 000
Kassaflöde från finansieringsverksamheten	-400 000	-886 000
Årets kassaflöde	69 596	0
Likvida medel vid årets början	0	0
Likvida medel vid årets slut	69 596	0

Handwritten signatures and initials at the bottom right of the page, including a large signature and the text "10 (18)".

Tilläggsupplysningar

Redovisningsprinciper m.m.

Allmänna redovisningsprinciper

Årsredovisningen har upprättats enligt årsredovisningslagen (1995:1554) och BFNAR 2012:1 Årsredovisning och koncernredovisning (K3).

Koncernredovisning

Koncernredovisningen är upprättad enligt förvärvsmetoden. Koncernredovisningen omfattar moderföretaget samt dess dotterföretag. Med dotterföretag avses de företag i vilka moderföretaget, direkt eller indirekt, har ett bestämmande inflytande.

I koncernredovisningen faller koncernföretagens bokslutsdispositioner bort och ingår i det redovisade resultatet efter avdrag för uppskjuten skatt. Detta innebär att koncernföretagens obeskattade reserver i koncernens balansräkning fördelas mellan uppskjuten skatteskuld och eget kapital.

Utöver vad som framgår om bokslutsdispositioner och obeskattade reserver så överensstämmer samtliga i koncernredovisningen tillämpade redovisnings- och värderingsprinciper med de som beskrivs och tillämpas av moderföretaget.

Intäktsredovisning

Inkomsten redovisas till verkligt värde av vad företaget fått eller kommer att få. Det innebär att företaget redovisar inkomsten till nominellt värde (fakturabelopp) om företaget får ersättning i likvida medel direkt vid leveransen. Avdrag görs för lämnade rabatter.

Vid försäljning av varor redovisas normalt inkomsten som intäkt när de väsentliga förmåner och risker som är förknippade med ägandet av varan har överförts från företaget till köparen.

Ersättning i form av ränta, royalty eller utdelning redovisas som intäkt när det är sannolikt att företaget kommer att få de ekonomiska fördelar som är förknippade med transaktionen och när inkomsten kan beräknas på ett tillförlitligt sätt.

Anläggningstillgångar

Immateriella och materiella anläggningstillgångar redovisas till anskaffningsvärde minskat med ackumulerade avskrivningar och eventuella nedskrivningar.

Materiella anläggningstillgångar har delats upp på betydande komponenter när komponenterna har väsentligt olika nyttjandeperioder.

Avskrivningsbart belopp utgörs av anskaffningsvärdet minskat med ett beräknat restvärde om detta är väsentligt. Avskrivning sker linjärt över den förväntade nyttjandeperioden.

Följande avskrivningstider tillämpas:

Immateriella anläggningstillgångar

Goodwill 10 år

Materiella anläggningstillgångar

Byggnader fördelade på nedan komponenter:

-Stomme 50 år

- Värme och ventilation 30 år

- Övrigt 30 år

Maskiner och andra tekniska anläggningar 10 år

Inventarier, verktyg och installationer 5 år

[Handwritten signatures and initials]

Varulager

Varulagret har värderats till det lägsta av dess anskaffningsvärde och dess nettoförsäljningsvärde på balansdagen. Med nettoförsäljningsvärdet avses varornas beräknade försäljningspris, minskat med försäljningskostnader. Den valda värderingsmetoden innebär att eventuell inkurans i varulagret har beaktats.

Egentillverkade hel- och halvfabrikat värderas till varornas tillverkningskostnader med tillägg för skälig andel av indirekta kostnader.

Omräkning av poster i utländsk valuta

Fordringar och skulder i utländsk valuta har värderats till balansdagens kurs. Kursvinster och kursförluster på rörelsefordringar och rörelseskulder redovisas i rörelseresultatet medan kursvinster och kursförluster på finansiella fordringar och skulder redovisas som finansiella poster.

Fordringar, skulder och avsättningar

Om inget annat anges ovan värderas kortfristiga fordringar till det lägsta av dess anskaffningsvärde och det belopp varmed de beräknas bli reglerade. Långfristiga fordringar och långfristiga skulder värderas efter det första värderingstillfället till upplupet anskaffningsvärde. Övriga skulder och avsättningar värderas till de belopp varmed de beräknas bli reglerade. Övriga tillgångar redovisas till anskaffningsvärde om inget annat anges ovan.

Inkomstskatter

Total skatt utgörs av aktuell skatt och uppskjuten skatt. Skatter redovisas i resultaträkningen, utom då underliggande transaktion redovisas direkt mot eget kapital varvid tillhörande skatteeffekter redovisas i eget kapital.

Avsättningar

Som avsättning har redovisats förpliktelser gentemot tredje man som är hänförliga till räkenskapsåret eller tidigare räkenskapsår och som på balansdagen antingen är säkra eller sannolika till sin förekomst men oviss till belopp eller till den tidpunkt då de ska infrias.

Nyckeltalsdefinitioner

Avkastning på totalt kap. (%)

Rörelseresultat plus finansiella intäker i procent av balansomslutningen.

Nettooms. per anställd

Nettomättning dividerad med medelantal anställda.

Soliditet (%)

Justerat eget kapital (eget kapital och obeskatade reserver med avdrag för uppskjuten skatt) i procent av balansomslutning.

Balansomslutning

Företagets samlade tillgångar.

Antal anställda

Medelantal anställda under räkenskapsåret. *ks*

KS *V* *KL*
12 (18) *AT*

Noter

Not 1 Nettoomsättningens fördelning

Nettoomsättningen fördelar sig på geografiska marknader enligt följande:

	Koncernen		Moderföretaget	
	2023	2022	2023	2022
Sverige	80 988 814	77 297 962	0	0
EU, exklusive Sverige	41 001 243	33 054 569	0	0
Övriga marknader	7 396 461	8 331 436	0	0
	129 386 518	118 683 967	0	0

Not 2 Arvode till revisorer

	Koncernen		Moderföretaget	
	2023	2022	2023	2022
<i>Ernst & Young</i>				
Revisionsuppdraget	111 530	106 300	0	0
Övriga tjänster	7 900	7 450	0	0
	119 430	113 750	0	0

Not 3 Operationella leasingavtal

	Koncernen		Moderföretaget	
	2023	2022	2023	2022
Kostnadsförda leasingavgifter avseende operationella leasingavtal	930 642	872 893	0	0
Framtida minimileaseavgifter avseende ej uppsägningsbara operationella leasingavtal:				
Ska betalas inom 1 år	1 666 368	815 731	0	0
senare än 1 år men tidigare än 5 år	3 451 532	634 680	0	0

Handwritten signatures and initials

13 (18)

2024022604455

Not 4 Anställda och personalkostnader

Medelantalet anställda

	2023		2022	
	Antal anställda	Varav män	Antal anställda	Varav män
Moderföretaget	0	0%	0	0%
Dotterföretag	35	36%	34	38%
Koncernen totalt	35	36%	34	38%

Löner och andra ersättningar

	Koncernen		Moderföretaget	
	2023	2022	2023	2022
Styrelse och VD	1 485 133	1 384 983	0	0
Övriga anställda	13 535 738	12 852 247	0	0
	15 020 871	14 237 230	0	0
<i>Sociala kostnader</i>				
Pensionskostnader för styrelse och VD	288 840	278 262	0	0
Pensionskostnader övriga anställda	1 245 408	1 355 644	0	0
Övriga sociala kostnader	5 444 143	4 955 384	0	0
	6 978 391	6 589 290	0	0

Könsfördelning bland ledande befattningshavare

	Koncernen		Moderföretaget	
	2023-12-31	2022-12-31	2023-12-31	2022-12-31
Andel kvinnor i styrelsen	25%	25%	25%	25%
Andel män i styrelsen	75%	75%	75%	75%
Andel kvinnor bland övriga ledande befattningshavare	33%	33%	50%	50%
Andel män bland övriga ledande befattningshavare	67%	67%	50%	50%


Uppgifterna avser förhållandet på balansdagen.

Not 5 Inköp och försäljning mellan koncernföretag

	Moderföretaget	
	2023	2022
Andel av årets totala inköp som skett från andra företag inom koncernen	0%	0%
Andel av årets totala försäljning som skett till andra företag inom koncernen	0%	0%

Not 6 Övriga ränteintäkter och liknande resultatposter

	Koncernen		Moderföretaget	
	2023	2022	2023	2022
Övriga ränteintäkter	25 130	3 616	0	0
	25 130	3 616	0	0


 14 (18)

Not 7 Räntekostnader och liknande resultatposter

	Koncernen		Moderföretaget	
	2023	2022	2023	2022
Övriga räntekostnader	-1 727 338	-772 636	-1	0
	-1 727 338	-772 636	-1	0

Not 8 Skatt på årets resultat


	Koncernen		Moderföretaget	
	2023	2022	2023	2022
Aktuell skatt	-1 165 589	-504 120	0	-47
Förändring avseende skattesats	0	0	0	0
Förändring av uppskjuten skatt avseende temporära skillnader	-351 344	-6 803	0	0
Summa redovisad skatt	-1 516 933	-510 923	0	-47

Not 9 Goodwill

	Koncernen		Moderföretaget	
	2023-12-31	2022-12-31	2023-12-31	2022-12-31
Ingående anskaffningsvärden	4 987 339	4 987 339	0	0
Utgående ackumulerade anskaffningsvärden	4 987 339	4 987 339	0	0
Ingående avskrivningar	-1 592 826	-1 094 087	0	0
Årets avskrivningar	-498 739	-498 739	0	0
Utgående ackumulerade avskrivningar	-2 091 565	-1 592 826	0	0
Utgående redovisat värde	2 895 774	3 394 513	0	0

Not 10 Byggnader och mark

	Koncernen		Moderföretaget	
	2023-12-31	2022-12-31	2023-12-31	2022-12-31
Ingående anskaffningsvärden	35 951 296	34 154 831	0	0
Årets anskaffningar	3 868 888	1 796 465	0	0
Utgående ackumulerade anskaffningsvärden	39 820 184	35 951 296	0	0
Ingående avskrivningar	-14 679 933	-13 835 110	0	0
Årets avskrivningar	-1 015 061	-844 823	0	0
Utgående ackumulerade avskrivningar	-15 694 994	-14 679 933	0	0
Utgående redovisat värde	24 125 190	21 271 363	0	0



 15 (18)

Not 11 Maskiner och andra tekniska anläggningar

	Koncernen		Moderföretaget	
	2023-12-31	2022-12-31	2023-12-31	2022-12-31
Ingående anskaffningsvärden	21 012 368	21 009 901	0	0
Årets anskaffningar	4 949 993	430 760	0	0
Försäljningar/utrangeringar	0	-428 293	0	0
Omklassificeringar	542 000	0	0	0
Utgående ackumulerade anskaffningsvärden	26 504 361	21 012 368	0	0
Ingående avskrivningar	-18 786 657	-18 768 648	0	0
Försäljningar/utrangeringar	0	428 293	0	0
Årets avskrivningar	-823 928	-446 302	0	0
Utgående ackumulerade avskrivningar	-19 610 585	-18 786 657	0	0
Utgående redovisat värde	6 893 776	2 225 711	0	0

Not 12 Inventarier, verktyg och installationer

	Koncernen		Moderföretaget	
	2023-12-31	2022-12-31	2023-12-31	2022-12-31
Ingående anskaffningsvärden	3 571 806	4 651 100	0	0
Omklassificeringar	502 323	0	0	0
Försäljningar/utrangeringar	-353 461	-1 079 294	0	0
Utgående ackumulerade anskaffningsvärden	3 720 668	3 571 806	0	0
Ingående avskrivningar	-3 367 757	-4 101 739	0	0
Försäljningar/utrangeringar	353 461	1 079 294	0	0
Årets avskrivningar	-369 101	-345 312	0	0
Utgående ackumulerade avskrivningar	-3 383 397	-3 367 757	0	0
Utgående redovisat värde	337 271	204 049	0	0




Not 13 Andelar i intressebolag

	Koncernen		Moderföretaget	
	2023-12-31	2022-12-31	2023-12-31	2022-12-31
Ingående anskaffningsvärden	1 382 977	1 382 977	1 382 977	1 382 977
Årets anskaffningar	2 518 157	0	2 518 157	0
Utgående redovisat värde	3 901 134	1 382 977	3 901 134	1 382 977

Andelarna avser 40 % av aktierna i bolaget Centennial Industries SIA org.nr 41503027879 med säte i Litauen.

Lettland.







 16 (18)

Not 14 Specifikation av andelar i koncernföretag

Namn	Kapitalandel	Rösträttsandel	Antal andelar	Bokfört värde
Specialplast Wensbo AB	100%	100%	14 000	12 647 000
				12 647 000

	Eget Kapital	Årets resultat	Org.nr.	Säte
Specialplast Wensbo AB	43 683 545	3 445 455	556442-9313	Gislaved

Not 15 Förutbetalda kostnader och upplupna intäkter

	Koncernen		Moderföretaget	
	2023-12-31	2022-12-31	2023-12-31	2022-12-31
Förutbetalda hyreskostnader	26 839	26 627	0	0
Förutbetalda försäkringspremier	210 954	215 142	0	0
Övriga förutbetalda kostnader	850 351	644 512	0	0
	1 088 144	886 281	0	0

Not 16 Antal aktier och kvotvärde

Plastskräddaren i Gislaved AB	Antal aktier	Kvotvärde
A-aktier	1 000	100
B-aktier	4 000	100
Antal	5 000	

Not 17 Disposition av vinst eller förlust

Förslag till vinstdisposition

Styrelsen föreslår att till förfogande stående vinstmedel (kronor):

Balanserat resultat	784 532
Årets resultat	1 779 253
	2 563 785

disponeras så att

till aktieägare utdelas	1 500 000
i ny räkning överföres	1 063 785
	2 563 785

Not 18 Avsättningar

	Koncernen		Moderföretaget	
	2023-12-31	2022-12-31	2023-12-31	2022-12-31
<i>Uppskjuten skatteskuld</i>				
Belopp vid årets ingång	2 299 647	2 291 341	0	0
Årets förändring avsättningar	351 344	8 306	0	0
	2 650 991	2 299 647	0	0

Not 19 Långfristiga skulder

	Koncernen		Moderföretaget	
	2023-12-31	2022-12-31	2023-12-31	2022-12-31
Förfaller mellan 2 och 5 år efter balansdagen				
Skulder till kreditinstitut	7 783 256	4 634 000	0	0
	7 783 256	4 634 000	0	0
Förfaller senare än 5 år efter balansdagen				
Skulder till kreditinstitut	10 203 777	7 975 753	0	0
	10 203 777	7 975 753	0	0

17 (18)

Not 20 Checkräkningskredit

	Koncernen		Moderföretaget	
	2023-12-31	2022-12-31	2023-12-31	2022-12-31
Beviljad kredit	18 000 000	18 000 000	0	0
Utnyttjad kredit	764 187	12 035 371	0	0

Not 21 Upplupna kostnader och förutbetalda intäkter

	Koncernen		Moderföretaget	
	2023-12-31	2022-12-31	2023-12-31	2022-12-31
Upplupna semesterlöner	2 785 537	2 225 781	0	0
Upplupna sociala avgifter	875 215	699 340	0	0
Övriga upplupna kostnader	734 247	1 011 998	0	0
Upplupna avtalskostnader	1 575 807	1 716 466	0	0
	5 970 806	5 653 585	0	0

Not 22 Ställda säkerheter

	Koncernen		Moderföretaget	
	2023-12-31	2022-12-31	2023-12-31	2022-12-31
Säkerheter ställda för egna skulder till kreditinstitut:				
Företagsinteckningar	22 800 000	22 800 000	0	0
Fastighetsinteckningar	19 000 000	19 000 000	0	0
	41 800 000	41 800 000	0	0
Summa ställda säkerheter	41 800 000	41 800 000	0	0

Not 23 Eventualförpliktelser

	Koncernen		Moderföretaget	
	2023-12-31	2022-12-31	2023-12-31	2022-12-31
Övrig eventualförpliktelse	4 490 966	350 000	0	0
	4 490 966	350 000	0	0

Not 24 Väsentliga händelser efter räkenskapsårets utgång

Inga väsentliga händelser har inträffat efter räkenskapsårets utgång.

Gislaved den 23 februari 2024


Agneta Franksson
Ordförande

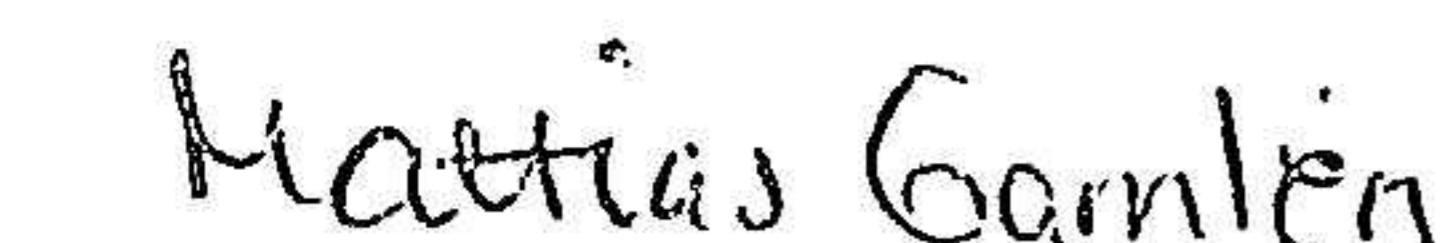

Kenneth Anell


Fredrik Idin


Fredrik Anell
Verkställande direktör

Vår revisionsberättelse har lämnats den 23 februari 2024

Ernst & Young AB


Mattias Gamlén
Auktoriserad revisor



Revisionsberättelse

Till bolagsstämman i Plastskräddaren Gislaved AB, org.nr 556549-1536

Rapport om årsredovisningen och koncernredovisningen

Vi har utfört en revision av årsredovisningen och koncernredovisningen för Plastskräddaren Gislaved AB för räkenskapsåret 2023-01-01 – 2023-12-31.

Enligt vår uppfattning har årsredovisningen och koncernredovisningen upprättats i enlighet med årsredovisningslagen och ger en i alla väsentliga avseenden rättvisande bild av moderbolagets och koncernens finansiella ställning per den 31 december 2023 och av dessas finansiella resultat och kassaflöden för året enligt årsredovisningslagen. Förvaltningsberättelsen är förenlig med årsredovisningens och koncernredovisningens övriga delar.

Vi tillstyrker därför att bolagsstämman fastställer resultaträkningen och balansräkningen för moderbolaget och koncernen.

Vi har utfört revisionen enligt International Standards on Auditing (ISA) och god revisionssed i Sverige. Vårt ansvar enligt dessa standarder beskrivs närmare i avsnittet Revisorns ansvar. Vi är oberoende i förhållande till moderbolaget och koncernen enligt god revisorssed i Sverige och har i övrigt fullgjort vårt yrkesetiska ansvar enligt dessa krav.

Vi anser att de revisionsbevis vi har inhämtat är tillräckliga och ändamålsenliga som grund för våra uttalanden.

Det är styrelsen och verkställande direktören som har ansvaret för att årsredovisningen och koncernredovisningen upprättas och att de ger en rättvisande bild enligt årsredovisningslagen. Styrelsen och verkställande direktören ansvarar även för den interna kontroll som de bedömer är nödvändig för att upprätta en årsredovisning och koncernredovisning som inte innehåller några väsentliga felaktigheter, vare sig dessa beror på oegentligheter eller misstag.

Vid upprättandet av årsredovisningen och koncernredovisningen ansvarar styrelsen och verkställande direktören för bedömningen av bolagets och koncernens förmåga att fortsätta verksamheten. De upplyser, när så är tillämpligt, om förhållanden som kan påverka förmågan att fortsätta verksamheten och att använda antagandet om fortsatt drift. Antagandet om fortsatt drift tillämpas dock inte om styrelsen och verkställande direktören avser att likvidera bolaget, upphöra med verksamheten eller inte har något realistiskt alternativ till att göra något av detta.

Våra mål är att uppnå en rimlig grad av säkerhet om att årsredovisningen och koncernredovisningen som helhet inte innehåller några väsentliga felaktigheter, vare sig dessa beror på oegentligheter eller misstag, och att lämna en revisionsberättelse som innehåller våra uttalanden. Rimlig säkerhet är en hög grad av säkerhet, men är ingen garanti för att en revision som utförs enligt ISA och god revisionssed i Sverige alltid kommer att upptäcka en väsentlig felaktighet om en sådan finns. Felaktigheter kan uppstå på grund av oegentligheter eller misstag och anses vara väsentliga om de enskilt eller tillsammans rimligen kan förväntas påverka de ekonomiska beslut som användare fattar med grund i årsredovisningen och koncernredovisningen.

Som del av en revision enligt ISA använder vi professionellt omdöme och har en professionellt skeptisk inställning under hela revisionen. Dessutom:

- identifierar och bedömer vi riskerna för väsentliga felaktigheter i årsredovisningen och koncernredovisningen, vare sig dessa beror på oegentligheter eller misstag, utformar och utför granskningsåtgärder bland annat utifrån dessa risker och inhämtar revisionsbevis som är tillräckliga och ändamålsenliga för att utgöra en grund för våra uttalanden. Risken för att inte upptäcka en väsentlig felaktighet till följd av oegentligheter är högre än för en väsentlig felaktighet som beror på misstag, eftersom oegentligheter kan innefatta agerande i maskopi, förfalskning, avsiktliga utelämnanden, felaktig information eller åsidosättande av intern kontroll.
- skaffar vi oss en förståelse av den del av bolagets interna kontroll som har betydelse för vår revision för att utforma granskningsåtgärder som är lämpliga med hänsyn till omständigheterna, men inte för att uttala oss om effektiviteten i den interna kontrollen.
- utvärderar vi lämpligheten i de redovisningsprinciper som används och rimligheten i styrelsens och verkställande direktörens uppskattningar i redovisningen och tillhörande upplysningar.
- drar vi en slutsats om lämpligheten i att styrelsen och verkställande direktören använder antagandet om fortsatt drift vid upprättandet av årsredovisningen och koncernredovisningen. Vi drar också en slutsats, med grund i de inhämtade revisionsbevisen, om det finns någon väsentlig osäkerhetsfaktor som avser sådana händelser eller förhållanden som kan leda till betydande tvivel om bolagets och koncernens förmåga att fortsätta verksamheten. Om vi drar slutsatsen att det finns en väsentlig osäkerhetsfaktor, måste vi i revisionsberättelsen fästa uppmärksamheten på upplysningarna i årsredovisningen och koncernredovisningen om den väsentliga osäkerhetsfaktorn eller, om sådana upplysningar är otillräckliga, modifiera uttalandet om årsredovisningen och koncernredovisningen. Våra slutsatser baseras på de revisionsbevis som inhämtas fram till datumet för revisionsberättelsen. Dock kan framtida händelser eller förhållanden göra att ett bolag och en koncern inte längre kan fortsätta verksamheten.
- utvärderar vi den övergripande presentationen, strukturen och innehållet i årsredovisningen och koncernredovisningen, däribland upplysningarna, och om årsredovisningen och koncernredovisningen återger de underliggande transaktionerna och händelserna på ett sätt som ger en rättvisande bild.
- inhämtar vi tillräckliga och ändamålsenliga revisionsbevis avseende den finansiella informationen för enheterna eller affärsaktiviteterna inom koncernen för att göra ett uttalande avseende koncernredovisningen. Vi ansvarar för styrning, övervakning och utförande av koncernrevisionen. Vi är ensamt ansvariga för våra uttalanden.

Vi måste informera styrelsen om bland annat revisionens planerade omfattning och inriktning samt tidpunkten för den. Vi måste också informera om betydelsefulla iakttagelser under revisionen, däribland de eventuella betydande brister i den interna kontrollen som vi identifierat.

Rapport om andra krav enligt lagar och andra författningar

Utöver vår revision av årsredovisningen och koncernredovisningen har vi även utfört en revision av styrelsens och verkställande direktörens förvaltning av Plastskräddaren Gislaved AB för räkenskapsåret 2023-01-01 – 2023-12-31 samt av förslaget till dispositioner beträffande bolagets vinst eller förlust.

Vi tillstyrker att bolagsstämman disponerar vinsten enligt förslaget i förvaltningsberättelsen och beviljar styrelsens ledamöter och verkställande direktören ansvarsfrihet för räkenskapsåret.

Vi har utfört revisionen enligt god revisionssed i Sverige. Vårt ansvar enligt denna beskrivs närmare i avsnittet Revisorns ansvar. Vi är oberoende i förhållande till moderbolaget och koncernen enligt god revisorssed i Sverige och har i övrigt fullgjort vårt yrkesetiska ansvar enligt dessa krav.

Vi anser att de revisionsbevis vi har inhämtat är tillräckliga och ändamålsenliga som grund för våra uttalanden.

Det är styrelsen som har ansvaret för förslaget till dispositioner beträffande bolagets vinst eller förlust. Vid förslag till utdelning innefattar detta bland annat en bedömning av om utdelningen är försvarlig med hänsyn till de krav som bolagets och koncernens verksamhetsart, omfattning och risker ställer på storleken av moderbolagets och koncernens egna kapital, konsolideringsbehov, likviditet och ställning i övrigt.

Styrelsen ansvarar för bolagets organisation och förvaltningen av bolagets angelägenheter. Detta innefattar bland annat att fortlöpande bedöma bolagets och koncernens ekonomiska situation och att tillse att bolagets organisation är utformad så att bokföringen, medelsförvaltningen och bolagets ekonomiska angelägenheter i övrigt kontrolleras på ett betryggande sätt. Verkställande direktören ska sköta den löpande förvaltningen enligt styrelsens riktlinjer och anvisningar och bland annat vidta de åtgärder som är nödvändiga för att bolagets bokföring ska fullgöras i överensstämmelse med lag och för att medelsförvaltningen ska skötas på ett betryggande sätt.

Vårt mål beträffande revisionen av förvaltningen, och därmed vårt uttalande om ansvarsfrihet, är att inhämta revisionsbevis för att med en rimlig grad av säkerhet kunna bedöma om någon styrelseledamot eller verkställande direktören i något väsentligt avseende:

- företagit någon åtgärd eller gjort sig skyldig till någon försummelse som kan föranleda ersättningsskyldighet mot bolaget, eller
- på något annat sätt handlat i strid med aktiebolagslagen, årsredovisningslagen eller bolagsordningen.

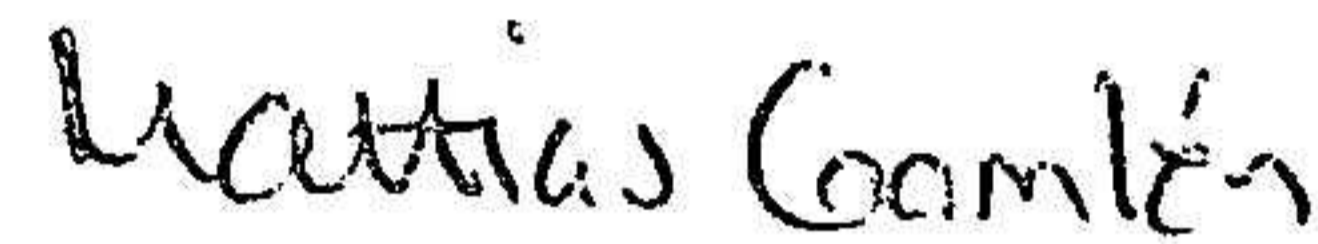
Vårt mål beträffande revisionen av förslaget till dispositioner av bolagets vinst eller förlust, och därmed vårt uttalande om detta, är att med rimlig grad av säkerhet bedöma om förslaget är förenligt med aktiebolagslagen.

Rimlig säkerhet är en hög grad av säkerhet, men ingen garanti för att en revision som utförs enligt god revisionssed i Sverige alltid kommer att upptäcka åtgärder eller försummelser som kan föranleda ersättningsskyldighet mot bolaget, eller att ett förslag till dispositioner av bolagets vinst eller förlust inte är förenligt med aktiebolagslagen.

Som en del av en revision enligt god revisionssed i Sverige använder vi professionellt omdöme och har en professionellt skeptisk inställning under hela revisionen. Granskningen av förvaltningen och förslaget till dispositioner av bolagets vinst eller förlust grundar sig främst på revisioner av räkenskaperna. Vilka tillkommande granskningsåtgärder som utförs baseras på vår professionella bedömning med utgångspunkt i risk och väsentlighet. Det innebär att vi fokuserar granskningen på sådana åtgärder, områden och förhållanden som är väsentliga för verksamheten och där avsteg och överträdelser skulle ha särskild betydelse för bolagets situation. Vi går igenom och prövar fattade beslut, beslutsunderlag, vidtagna åtgärder och andra förhållanden som är relevanta för vårt uttalande om ansvarsfrihet. Som underlag för vårt uttalande om styrelsens förslag till dispositioner beträffande bolagets vinst eller förlust har vi granskat styrelsens motiverade yttrande samt ett urval av underlagen för detta för att kunna bedöma om förslaget är förenligt med aktiebolagslagen.

Gislaved den 23 februari 2024

Ernst & Young AB



Mattias Gamlén
Auktoriserad revisor