

2025053005385

# Årsredovisning och koncernredovisning för

## Willbos Taxi Aktiebolag

556497-0373

Räkenskapsåret

2023-07-01 - 2024-06-30

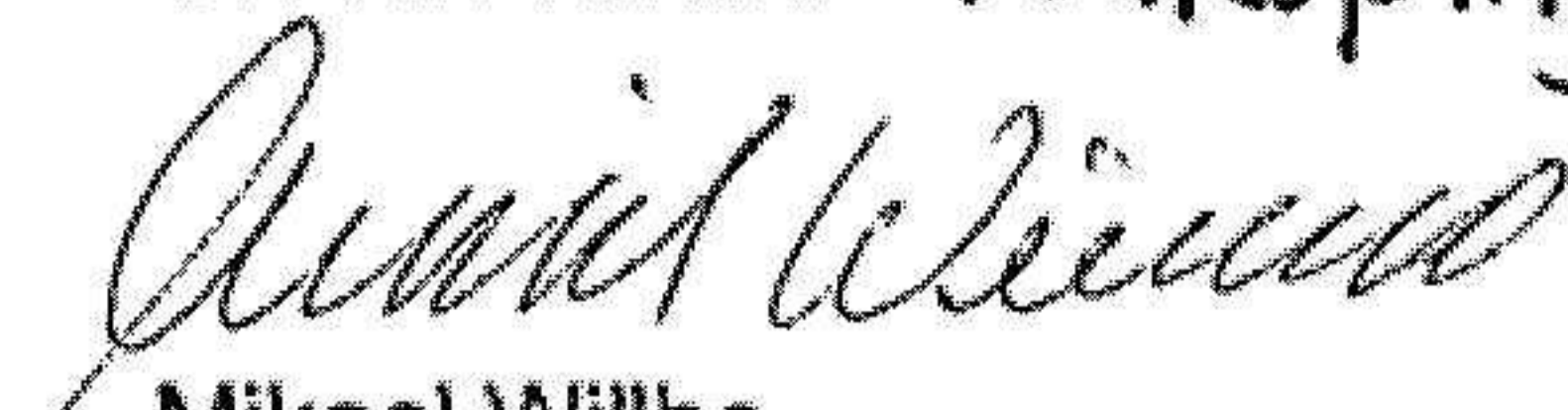
Förvaltningsberättelse	1
Resultaträkning - Koncern	3
Balansräkning - Koncern	4
Kassaflödesanalys - Koncern	6
Resultaträkning - Moder	7
Balansräkning - Moder	8
Kassaflödesanalys - Moder	10
Noter	11
Underskrifter	27

### Fastställelseintyg

Jag intygar att resultaträkningen och balansräkningen för moderbolaget samt koncernresultaträkningen och koncernbalansräkningen har fastställts på årsstämma *27/5 2025*. Årsstämman beslöt att godkänna styrelsens förslag till vinstdisposition.

Jag intygar att innehållet i dessa handlingar överensstämmer med originalen och att originalen undertecknats av samtliga personer som enligt lag ska underteckna dessa.

Ort och datum: *Falköping 27/5 2025*



Mikael Willbo  
Styrelseledamot

# Arsredovisning och koncernredovisning för

## Willbos Taxi Aktiebolag

556497-0373

Räkenskapsåret

**2023-07-01 - 2024-06-30**

Förvaltningsberättelse	1
Resultaträkning - Koncern	3
Balansräkning - Koncern	4
Kassaflödesanalys - Koncern	6
Resultaträkning - Moder	7
Balansräkning - Moder	8
Kassaflödesanalys - Moder	10
Noter	11
Underskrifter	27

## Förvaltningsberättelse

Styrelsen för Willbos Taxi Aktiebolag, 556497-0373, avger följande årsredovisning och koncernredovisning för räkenskapsåret 2023-07-01 - 2024-06-30.

### Verksamheten

#### Verksamhetens art och inriktning

Bolaget, med säte i Falköpings kommun, bedriver taxiverksamhet. Bolaget har två bifirmor, en med inriktning på redovisning och en med inriktning på billackering. Bolaget har även egen bilverkstad som är ansluten till kedjan Autoexperten.

### Rättvisande översikt över utvecklingen

#### Koncern

	2023/2024	2022/2023	Belopp i Tkr 2021/2022
Nettoomsättning	180 635	180 858	140 510
Resultat efter finansiella poster	-4 045	-9 920	-1 731
Balansomslutning	75 007	77 467	93 727
Kassalikviditet %	46,3	51,7	93
Soliditet %	-7,2	-1,7	18,2

#### Kommentar till rättvisande översikt över utvecklingen

Rättelse har gjorts av fel föregående år. Andelar i koncernföretag har ökat med 4 250 000 kr samtidigt som en nedskrivning av andelar i koncernföretag gjorts med samma belopp. Vidare har bolaget erhållit utdelning från dotterbolag på 4 250 000 kr. Totalt sett har detta inte haft någon effekt på varken resultatet eller på balansen.

#### Moder

	2023/2024	2022/2023	2021/2022	Belopp i Tkr 2020/2021
Nettoomsättning	82 732	81 347	47 562	43 859
Resultat efter finansiella poster	-418	-2 896	951	146
Balansomslutning	35 722	35 898	35 789	25 623
Kassalikviditet %	59,2	65,1	72	70
Soliditet %	5,5	6,5	14	17

#### Nyckeltalsdefinitioner

Balansomslutning

Totala tillgångar.

Kassalikviditet

(Omsättningstillgångar - Varulager) / Kortfristiga skulder.

Soliditet

(Totalt eget kapital + (100 % - aktuell bolagsskattesats av obes kattade reserver)) / Totala tillgångar.

## Förändringar i eget kapital - Koncern

	Aktie- kapital	Reserver	Balanserat resultat inklusive årets resultat	Eget kapital hänförligt till moderföretagets ägare
Ingående balans	100 000	20 000	-600 122	-480 122
Förändring av andel i dotterföretag			251 396	251 396
Årets resultat			-2 552 854	-2 552 854
<b>Utgående balans</b>	<b>100 000</b>	<b>20 000</b>	<b>-2 901 580</b>	<b>-2 781 580</b>
				<i>Innehav utan bestämmande inflytande</i>
Ingående balans				-820 367
Förändring av andel i dotterföretag				-282 363
Årets resultat				-1 478 959
<b>Utgående balans</b>				<b>-2 581 689</b>

## Förändringar i eget kapital - Moder

	Aktie- kapital	Reserv- fond	Balanserat resultat	Årets resultat
Ingående balans	100 000	20 000	2 921 288	-1 847 990
Balanseras i ny räkning			-1 847 990	1 847 990
Årets resultat				150 001
<b>Utgående balans</b>	<b>100 000</b>	<b>20 000</b>	<b>1 073 298</b>	<b>150 001</b>

## Resultatdisposition

	Belopp i kr
<i>Till årsstämmans förfogande står följande medel</i>	
Balanserat resultat	1 073 298
Årets resultat	150 001
<b>Medel att disponera</b>	<b>1 223 299</b>
<i>Styrelsen föreslår att medlen disponeras enligt följande</i>	
Balanseras i ny räkning	1 223 299
<b>Summa</b>	<b>1 223 299</b>

## Resultaträkning - Koncern

<i>Belopp i kr</i>	<i>Not</i>	<i>2023-07-01 - 2024-06-30</i>	<i>2022-07-01 - 2023-06-30</i>
<b>Rörelsens intäkter, lagerförändringar m.m.</b>			
Nettoomsättning		180 634 759	180 858 156
Övriga rörelseintäkter		1 878 705	2 294 895
<b>Summa rörelsens intäkter, lagerförändringar m.m.</b>		<b>182 513 464</b>	<b>183 153 051</b>
<b>Rörelsens kostnader</b>			
Råvaror och förnödenheter		-39 111 771	-47 582 612
Övriga externa kostnader	3	-17 577 562	-18 387 568
Personalkostnader	4	-115 447 332	-110 457 996
Av- och nedskrivningar av materiella och immateriella anläggningstillgångar		-10 427 618	-12 575 172
Övriga rörelsekostnader		-59 985	-58 552
<b>Summa rörelsens kostnader</b>		<b>-182 624 268</b>	<b>-189 061 900</b>
<b>Rörelseresultat</b>		<b>-110 804</b>	<b>-5 908 849</b>
<b>Resultat från finansiella poster</b>			
Resultat från andelar i intresseföretag och gemensamt styrda företag		0	-976 798
Resultat från övriga värdepapper och fordringar som är anläggningstillgångar		8 400	2 352
Övriga ränteintäkter och liknande resultatposter	5	14 099	25 004
Räntekostnader och liknande resultatposter	6	-3 956 801	-3 061 910
<b>Summa resultat från finansiella poster</b>		<b>-3 934 302</b>	<b>-4 011 352</b>
<b>Resultat efter finansiella poster</b>		<b>-4 045 106</b>	<b>-9 920 201</b>
<b>Resultat före skatt</b>		<b>-4 045 106</b>	<b>-9 920 201</b>
<b>Skatter</b>			
Skatt på årets resultat	7	13 293	578 671
<b>Summa skatter</b>		<b>13 293</b>	<b>578 671</b>
<b>Årets resultat</b>		<b>-4 031 813</b>	<b>-9 341 530</b>
Hänförligt till moderföretagets aktieägare		-2 552 854	-4 862 290
Innehav utan bestämmande inflytande		-1 478 959	-4 479 240

2025053005389

## Balansräkning - Koncern

Belopp i kr	Not	2024-06-30	2023-06-30
<b>TILLGÅNGAR</b>			
<b>Anläggningstillgångar</b>			
<b>Immateriella anläggningstillgångar</b>			
Goodwill	8	0	5 000
<b>Summa immateriella anläggningstillgångar</b>		<b>0</b>	<b>5 000</b>
<b>Materiella anläggningstillgångar</b>			
Byggnader och mark	9	14 411 815	14 803 581
Inventarier, verktyg och installationer	10	34 914 002	36 779 315
<b>Summa materiella anläggningstillgångar</b>		<b>49 325 817</b>	<b>51 582 896</b>
<b>Finansiella anläggningstillgångar</b>			
Andelar i intresseföretag och gemensamt styrda företag	12	696 498	596 498
Andra långfristiga värdepappersinnehav	13	190 356	190 356
Andra långfristiga fordringar	14	550 000	525 000
<b>Summa finansiella anläggningstillgångar</b>		<b>1 436 854</b>	<b>1 311 854</b>
<b>Summa anläggningstillgångar</b>		<b>50 762 671</b>	<b>52 899 750</b>
<b>Omsättningstillgångar</b>			
<b>Varulager m.m.</b>			
Råvaror och förnödenheter		1 295 733	1 394 703
<b>Summa varulager m.m.</b>		<b>1 295 733</b>	<b>1 394 703</b>
<b>Kortfristiga fordringar</b>			
Kundfordringar		15 743 784	15 785 349
Fordringar hos intresseföretag och gemensamt styrda företag		121 403	85 490
Övriga fordringar		3 442 058	3 142 367
Förutbetalda kostnader och upplupna intäkter	15	1 905 217	1 527 243
<b>Summa kortfristiga fordringar</b>		<b>21 212 462</b>	<b>20 540 449</b>
<b>Kortfristiga placeringar</b>			
Kortfristiga placeringar		152 353	171 014
<b>Summa kortfristiga placeringar</b>		<b>152 353</b>	<b>171 014</b>
<b>Kassa och bank</b>			
Kassa och bank		1 583 499	2 460 720
<b>Summa kassa och bank</b>		<b>1 583 499</b>	<b>2 460 720</b>
<b>Summa omsättningstillgångar</b>		<b>24 244 047</b>	<b>24 566 886</b>
<b>SUMMA TILLGÅNGAR</b>		<b>75 006 718</b>	<b>77 466 636</b>

2025053005390

## Balansräkning - Koncern

<i>Belopp i kr</i>	<i>Not</i>	<i>2024-06-30</i>	<i>2023-06-30</i>
<b>EGET KAPITAL OCH SKULDER</b>			
<b>Eget kapital</b>			
Aktiekapital	16	100 000	100 000
Reserver		20 000	20 000
Balanserat resultat inklusive årets resultat		-2 901 580	-600 122
<b>Eget kapital hänförligt till moderföretagets ägare</b>		<b>-2 781 580</b>	<b>-480 122</b>
Innehav utan bestämmande inflytande		-2 581 689	-820 367
<b>Summa eget kapital</b>		<b>-5 363 269</b>	<b>-1 300 489</b>
<b>Avsättningar</b>			
Uppskjuten skatteskuld	18	229 158	295 181
<b>Summa avsättningar</b>		<b>229 158</b>	<b>295 181</b>
<b>Långfristiga skulder</b>			
Checkräkningskredit	19	6 914 211	4 493 886
Övriga skulder till kreditinstitut	20	21 588 927	28 289 843
Övriga skulder	20	2 091 618	845 659
<b>Summa långfristiga skulder</b>		<b>30 594 756</b>	<b>33 629 388</b>
<b>Kortfristiga skulder</b>			
Övriga skulder till kreditinstitut	20	11 869 243	10 885 907
Leverantörsskulder		8 231 990	3 228 287
Skulder till intresseföretag och gemensamt styrda företag		60 000	2 125 979
Aktuella skatteskulder		317 131	767 068
Övriga skulder		12 069 301	11 812 574
Upplupna kostnader och förutbetalda intäkter	21	16 998 408	16 022 741
<b>Summa kortfristiga skulder</b>		<b>49 546 073</b>	<b>44 842 556</b>
<b>SUMMA EGET KAPITAL OCH SKULDER</b>		<b>75 006 718</b>	<b>77 466 636</b>

2025053005391

## Kassaflödesanalys - Koncern

<i>Belopp i kr</i>	<i>Not</i>	<i>2024-06-30</i>	<i>2023-06-30</i>
<b>Den löpande verksamheten</b>			
<b>Ingångsvärde löpande verksamheten</b>			
Resultat efter finansiella poster		-4 045 106	-9 920 201
Justering för poster som inte ingår i kassaflödet	22	10 437 837	12 225 552
Betald inkomstskatt		-502 667	-104 597
<b>Kassaflöde från den löpande verksamheten före förändringar av rörelsekapital</b>		<b>5 890 064</b>	<b>2 200 754</b>
<b>Kassaflöde från förändringar i rörelsekapital</b>			
Ökning/minskning varulager och pågående arbeten		98 970	-107 845
<b>Förändring rörelsefordringar</b>			
Ökning/minskning kundfordringar		41 565	-1 166 362
Ökning/minskning övriga kortfristiga fordringar		-713 578	4 716 075
<b>Ökning/minskning av rörelsefordringar</b>		<b>-573 043</b>	<b>3 441 868</b>
<b>Förändring rörelseskulder</b>			
Ökning/minskning leverantörsskulder		5 003 703	-5 987 752
Ökning/minskning övriga kortfristiga skulder		-833 586	10 364 838
<b>Ökning/minskning av rörelseskulder</b>		<b>4 170 117</b>	<b>4 377 086</b>
<b>Kassaflöde från den löpande verksamheten</b>		<b>9 487 138</b>	<b>10 019 708</b>
<b>Investeringsverksamheten</b>			
Lämnade tillskott			-350 000
Förvärv av förvaltningsfastigheter			-94 320
Förvärv av övriga materiella anläggningstillgångar		-9 331 725	-11 685 646
Avyttring av övriga materiella anläggningstillgångar		1 125 001	3 713 047
Förvärv av andelar i koncernföretag			-3 400 000
Förvärv av andelar i intresseföretag och gemensamt styrda företag		-100 000	-100 000
Förvärv av övriga finansiella anläggningstillgångar		-25 000	-783 996
Ökning/minskning av kortfristiga placeringar		18 661	-25 114
<b>Kassaflöde från investeringsverksamheten</b>		<b>-8 313 063</b>	<b>-12 726 029</b>
<b>Finansieringsverksamheten</b>			
Upptagna lån		3 666 284	1 051 147
Amortering av skuld		-6 700 916	-6 363 975
Ökning/minskning av kortfristiga finansiella skulder		983 336	3 700 724
Utbetald utdelning			-3 348 750
<b>Kassaflöde från finansieringsverksamheten</b>		<b>-2 051 296</b>	<b>-4 960 854</b>
<b>Årets kassaflöde</b>		<b>-877 221</b>	<b>-7 667 175</b>
Likvida medel vid årets början		2 460 720	10 127 895
<b>Likvida medel vid årets slut</b>	23	<b>1 583 499</b>	<b>2 460 720</b>

2025053005392

## Resultaträkning - Moder

<i>Belopp i kr</i>	<i>Not</i>	<i>2023-07-01 - 2024-06-30</i>	<i>2022-07-01 - 2023-06-30</i>
<b>Rörelsens intäkter, lagerförändringar m.m.</b>			
Nettoomsättning		82 732 148	81 346 781
Övriga rörelseintäkter		590 350	816 905
<b>Summa rörelsens intäkter, lagerförändringar m.m.</b>		<b>83 322 498</b>	<b>82 163 686</b>
<b>Rörelsens kostnader</b>			
Råvaror och förnödenheter		-25 539 341	-25 328 991
Övriga externa kostnader	3	-2 234 801	-2 529 966
Personalkostnader	4	-48 753 347	-47 979 972
Av- och nedskrivningar av materiella och immateriella anläggningstillgångar		-5 532 350	-5 996 682
Övriga rörelsekostnader		-59 985	-11 600
<b>Summa rörelsens kostnader</b>		<b>-82 119 824</b>	<b>-81 847 211</b>
<b>Rörelseresultat</b>		<b>1 202 674</b>	<b>316 475</b>
<b>Resultat från finansiella poster</b>			
Resultat från andelar i koncernföretag		0	-1 976 798
Resultat från övriga värdepapper och fordringar som är anläggningstillgångar		8 400	0
Övriga ränteintäkter och liknande resultatposter	5	106	11 491
Räntekostnader och liknande resultatposter	6	-1 629 395	-1 247 086
<b>Summa resultat från finansiella poster</b>		<b>-1 620 889</b>	<b>-3 212 393</b>
<b>Resultat efter finansiella poster</b>		<b>-418 215</b>	<b>-2 895 918</b>
<b>Bokslutsdispositioner</b>			
Förändring av periodiseringsfonder		0	529 000
Förändring av överavskrivningar		631 535	492 910
<b>Summa bokslutsdispositioner</b>		<b>631 535</b>	<b>1 021 910</b>
<b>Resultat före skatt</b>		<b>213 320</b>	<b>-1 874 008</b>
<b>Skatter</b>			
Skatt på årets resultat	7	-63 319	26 018
<b>Summa skatter</b>		<b>-63 319</b>	<b>26 018</b>
<b>Årets resultat</b>		<b>150 001</b>	<b>-1 847 990</b>

## Balansräkning - Moder

Belopp i kr	Not	2024-06-30	2023-06-30
<b>TILLGÅNGAR</b>			
<b>Anläggningstillgångar</b>			
<b>Materiella anläggningstillgångar</b>			
Byggnader och mark	9	4 927 634	5 073 861
Inventarier, verktyg och installationer	10	12 991 518	13 665 689
<b>Summa materiella anläggningstillgångar</b>		<b>17 919 152</b>	<b>18 739 550</b>
<b>Finansiella anläggningstillgångar</b>			
Andelar i koncernföretag	11	4 927 969	3 927 969
<b>Summa finansiella anläggningstillgångar</b>		<b>4 927 969</b>	<b>3 927 969</b>
<b>Summa anläggningstillgångar</b>		<b>22 847 121</b>	<b>22 667 519</b>
<b>Omsättningstillgångar</b>			
<b>Varulager m.m.</b>			
Råvaror och förnödenheter		1 280 733	1 373 703
<b>Summa varulager m.m.</b>		<b>1 280 733</b>	<b>1 373 703</b>
<b>Kortfristiga fordringar</b>			
Kundfordringar		5 435 023	5 612 978
Fordringar hos koncernföretag		3 708 739	3 918 286
Aktuell skattefordran		44 661	0
Övriga fordringar		818 536	982 540
Förutbetalda kostnader och upplupna intäkter	15	1 057 865	865 469
<b>Summa kortfristiga fordringar</b>		<b>11 064 824</b>	<b>11 379 273</b>
<b>Kortfristiga placeringar</b>			
Övriga kortfristiga placeringar		152 353	171 014
<b>Summa kortfristiga placeringar</b>		<b>152 353</b>	<b>171 014</b>
<b>Kassa och bank</b>			
Kassa och bank		376 649	306 761
<b>Summa kassa och bank</b>		<b>376 649</b>	<b>306 761</b>
<b>Summa omsättningstillgångar</b>		<b>12 874 559</b>	<b>13 230 751</b>
<b>SUMMA TILLGÅNGAR</b>		<b>35 721 680</b>	<b>35 898 270</b>

2025053005394

## Balansräkning - Moder

Belopp i kr	Not	2024-06-30	2023-06-30
<b>EGET KAPITAL OCH SKULDER</b>			
<b>Eget kapital</b>			
<b>Bundet eget kapital</b>			
Aktiekapital	16	100 000	100 000
Reservfond		20 000	20 000
<b>Summa bundet eget kapital</b>		<b>120 000</b>	<b>120 000</b>
<b>Fritt eget kapital</b>			
Balanserat resultat	17	1 073 298	2 921 288
Årets resultat	17	150 001	-1 847 990
<b>Summa fritt eget kapital</b>		<b>1 223 299</b>	<b>1 073 298</b>
<b>Summa eget kapital</b>		<b>1 343 299</b>	<b>1 193 298</b>
<b>Obeskattade reserver</b>			
Akkumulerade överavskrivningar		801 382	1 432 917
<b>Summa obeskattade reserver</b>		<b>801 382</b>	<b>1 432 917</b>
<b>Avsättningar</b>			
Uppskjuten skatteskuld	18	36 048	0
<b>Summa avsättningar</b>		<b>36 048</b>	<b>0</b>
<b>Långfristiga skulder</b>			
Checkräkningskredit	19	2 827 296	3 111 239
Övriga skulder till kreditinstitut	20	8 968 677	10 704 904
Skulder till koncernföretag	20	1 949 074	969 574
Övriga skulder	20	215 434	271 580
<b>Summa långfristiga skulder</b>		<b>13 960 481</b>	<b>15 057 297</b>
<b>Kortfristiga skulder</b>			
Övriga skulder till kreditinstitut	20	5 528 088	5 144 185
Leverantörsskulder		3 531 709	1 578 907
Skulder till koncernföretag		1 334 748	2 174 289
Övriga skulder		3 468 709	3 389 675
Upplupna kostnader och förutbetalda intäkter	21	5 717 216	5 927 702
<b>Summa kortfristiga skulder</b>		<b>19 580 470</b>	<b>18 214 758</b>
<b>SUMMA EGET KAPITAL OCH SKULDER</b>		<b>35 721 680</b>	<b>35 898 270</b>

2025053005395

## Kassaflödesanalys - Moder

<i>Belopp i kr</i>	<i>Not</i>	<i>2024-06-30</i>	<i>2023-06-30</i>
<b>Den löpande verksamheten</b>			
<b>Ingångsvärde löpande verksamheten</b>			
Resultat efter finansiella poster		-418 215	-2 895 918
Justering för poster som inte ingår i kassaflödet	22	5 573 535	7 996 682
Betald inkomstskatt		-71 932	-215 887
<b>Kassaflöde från den löpande verksamheten före förändringar av rörelsekapital</b>		<b>5 083 388</b>	<b>4 884 877</b>
<b>Kassaflöde från förändringar i rörelsekapital</b>			
Ökning/minskning varulager och pågående arbeten		92 970	-101 845
<b>Förändring rörelsefordringar</b>			
Ökning/minskning kundfordringar		177 955	-1 489 311
Ökning/minskning övriga kortfristiga fordringar		181 155	-1 268 985
<b>Ökning/minskning av rörelsefordringar</b>		<b>452 080</b>	<b>-2 860 141</b>
<b>Förändring rörelseskulder</b>			
Ökning/minskning leverantörsskulder		1 952 802	457 915
Ökning/minskning övriga kortfristiga skulder		-970 993	5 121 543
<b>Ökning/minskning av rörelseskulder</b>		<b>981 809</b>	<b>5 579 458</b>
<b>Kassaflöde från den löpande verksamheten</b>		<b>6 517 277</b>	<b>7 604 194</b>
<b>Investeringsverksamheten</b>			
Förvärv av förvaltningsfastigheter		0	-94 320
Förvärv av övriga materiella anläggningstillgångar		-4 871 137	-5 137 968
Avyttring av övriga materiella anläggningstillgångar		118 000	15 600
Förvärv av andelar i koncernföretag		-1 000 000	0
Ökning/minskning av kortfristiga placeringar		18 661	-25 114
<b>Kassaflöde från investeringsverksamheten</b>		<b>-5 734 476</b>	<b>-5 241 802</b>
<b>Finansieringsverksamheten</b>			
Upptagna lån		979 500	399 961
Amortering av skuld		-2 076 316	-2 110 740
Ökning/minskning av kortfristiga finansiella skulder		383 903	-655 022
<b>Kassaflöde från finansieringsverksamheten</b>		<b>-712 913</b>	<b>-2 365 801</b>
<b>Årets kassaflöde</b>		<b>69 888</b>	<b>-3 409</b>
Likvida medel vid årets början		306 761	310 170
<b>Likvida medel vid årets slut</b>	<b>23</b>	<b>376 649</b>	<b>306 761</b>

2025053005396

## Noter

Belopp i kr om inget annat anges.

### Not 1 Redovisnings- och värderingsprinciper

#### Redovisnings- och värderingsprinciper

Årsredovisningen har upprättats i enlighet med årsredovisningslagen och Bokföringsnämndens allmänna råd BFNAR 2012:1 Årsredovisning och koncernredovisning (K3).

#### Koncernredovisning

##### Koncernens balans- och resultaträkning

Koncernens balans- och resultaträkning omfattar alla företag i vilka moderbolaget direkt eller indirekt innehar mer än hälften av aktiernas röstvärde samt företag i vilka koncernen på annat sätt har ett bestämmande inflytande och en mer betydande andel av resultatet i deras verksamhet.

##### Dotterföretag

Dotterföretag redovisas enligt förvärvsmetoden. Förvärvsmetoden innebär att ett förvärv av dotterföretag betraktas som en transaktion varigenom moderföretaget indirekt förvärvar dotterföretagets tillgångar och övertar dess skulder. Från och med förvärvstidpunkten inkluderas i koncernredovisningen det förvärvade företagets intäkter och kostnader, identifierbara tillgångar och skulder liksom eventuell uppkommen goodwill eller negativ goodwill.

Obeskattade reserver redovisade i de enskilda koncernföretagen delas upp i koncernens balansräkning i en kapitaldel och en skattedel. Skattedelen redovisas som avsättning under rubriken Avsättningar.

##### Upplysningar första gången K3 tillämpas

Bolaget tillämpar för första gången BFNAR 2012:1 Årsredovisning och koncernredovisning (K3). Bytet till detta allmänna råd har skett då koncernen behöver lämna koncernredovisning. Bytet har inte föranlett några förändringar av jämförelsetalen.

#### Intäkter

##### Försäljning av varor och tjänster

Intäkter har tagits upp till verkligt värde av vad som erhållits eller kommer att erhållas och redovisas i den omfattning det är sannolikt att de ekonomiska fördelarna kommer att tillgodogöras bolaget och intäkterna kan beräknas på ett tillförlitligt sätt.

### Skatter

Total skatt utgörs av aktuell skatt och uppskjuten skatt. Skatter redovisas i resultaträkningen, utom då underliggande transaktion redovisas direkt mot eget kapital varvid tillhörande skatteeffekter redovisas i eget kapital.

#### Aktuell skatt:

Aktuell skatt avser inkomstskatt för innevarande räkenskapsår samt den del av tidigare räkenskapsårs inkomstskatt som ännu inte redovisats. Aktuell skatt beräknas utifrån den skattesats som gäller per balansdagen.

#### Uppskjuten skatt:

Uppskjuten skatt är inkomstskatt som avser framtida räkenskapsår till följd av tidigare händelser. Redovisning sker enligt balansräkningsmetoden. Enligt denna metod redovisas uppskjutna skatteskulder och uppskjutna skattefordringar på temporära skillnader som uppstår mellan bokförda respektive skattemässiga värden för tillgångar och skulder samt för övriga skattemässiga avdrag eller underskott. Uppskjutna skattefordringar netto redovisas mot uppskjutna skatteskulder endast om de kan betalas med ett nettobelopp. Uppskjuten skatt beräknas utifrån gällande skattesats på balansdagen. Effekter av förändringar i gällande skattesatser resultatförs i den period förändringen lagstadsats. Uppskjuten skattefordran redovisas som finansiell anläggningstillgång och uppskjuten skatteskuld som avsättning.

Uppskjuten skattefordran avseende underskottsavdrag eller andra framtida skattemässiga avdrag redovisas i den omfattning det är sannolikt att avdragen kan avräknas mot framtida skattemässiga överskott.

På grund av sambandet mellan redovisning och beskattning särredovisas inte den uppskjutna skatteskulden som är hänförlig till obeskattade reserver.

### Leasing

Alla leasingavtal redovisas som operationella leasingavtal. Leasingavgifterna, inklusive första förhöjd hyra men exklusive utgifter för tjänster som försäkring och underhåll, redovisas som kostnad linjärt över leasingperioden.

### Materiella anläggningstillgångar

#### Avskrivning

Materiella anläggningstillgångar redovisas till anskaffningsvärde minskat med ackumulerade avskrivningar enligt plan och eventuella nedskrivningar.

Avskrivning sker linjärt över tillgångens beräknade nyttjandeperiod med hänsyn till väsentligt restvärde. För byggnader har skillnaden i förbrukning av betydande komponenter bedömts vara väsentlig. Därför har uppdelning av komponenter skett.

Följande nyttjandeperioder används (avskrivningstiden för byggnader bedöms per komponent):

	År
Byggnader	15-100
Inventarier, verktyg och installationer	2-10

**Andelar i intresseföretag, gemensamt styrda företag och företag som det finns ägarintresse i**  
Andelar i intresseföretag redovisas enligt anskaffningsvärdemetoden.

## Varulager

Varulagret är upptaget till det lägsta av anskaffningsvärdet och nettoförsäljningsvärdet, varmed hänsyn tagits till inkurans. Anskaffningsvärdet beräknas enligt först in- först ut- principen. I anskaffningsvärdet ingår förutom utgifter för inköp även utgifter för att föra fram varorna till deras aktuella plats och skick.

## Not 2 Operationella leasingavtal - leasetagare

### Koncern

	2023-07-01 - 2024-06-30	2022-07-01 - 2023-06-30
<b>Framtida minimileaseavgifter</b>		
Inom ett år	942 646	769 646
Senare än ett år men inom fem år	721 966	1 090 279
<b>Summa</b>	<b>1 664 612</b>	<b>1 859 925</b>
<b>Räkenskapsårets kostnadsförda leasingavgifter</b>		
Räkenskapsårets kostnadsförda leasingavgifter	938 418	502 114

## Not 3 Ersättningar till revisorer

### Koncern

<i>Revisor och revisionsföretag</i>	<i>Typ av uppdrag</i>	2023-07-01 - 2024-06-30	2022-07-01 - 2023-06-30
LR Hagahuset Ekonomi AB	Revisionsuppdrag	359 663	248 043
LR Hagahuset Ekonomi AB	Övriga tjänster	15 860	38 971
<b>Summa</b>		<b>375 523</b>	<b>287 014</b>

### Moder

<i>Revisor och revisionsföretag</i>	<i>Typ av uppdrag</i>	2023-07-01 - 2024-06-30	2022-07-01 - 2023-06-30
LR Hagahuset Ekonomi AB	Revisionsuppdrag	66 692	48 995
<b>Summa</b>		<b>66 692</b>	<b>48 995</b>

## Not 4 Personal

### Koncern

#### Medelantalet anställda

	2023-07-01 - 2024-06-30	2022-07-01 - 2023-06-30
Kvinnor	26	29
Kvinnor (%)	10	12
Män	225	205
Män (%)	90	88
<b>Medelantalet anställda</b>	<b>251</b>	<b>234</b>

#### Styrelseledamöter och ledande befattningshavare

	2023-07-01 - 2024-06-30	2022-07-01 - 2023-06-30
<b>Styrelseledamöter</b>		
Kvinnor	1	1
Kvinnor (%)	50	50
Män	1	1
Män (%)	50	50
<b>Antal styrelseledamöter</b>	<b>2</b>	<b>2</b>

#### Löner och andra ersättningar

	2023-07-01 - 2024-06-30	2022-07-01 - 2023-06-30
Styrelsen och verkställande direktören	1 176 000	978 000
Övriga anställda	83 507 779	80 017 232
<b>Summa</b>	<b>84 683 779</b>	<b>80 995 232</b>

#### Sociala kostnader inklusive pensionskostnader

	2023-07-01 - 2024-06-30	2022-07-01 - 2023-06-30
<b>Pensionskostnader</b>		
Styrelsen och verkställande direktören	177 396	179 724
Övriga anställda	3 331 596	3 312 952
<b>Summa pensionskostnader</b>	<b>3 508 992</b>	<b>3 492 676</b>
Övriga sociala avgifter enligt lag och avtal	27 028 846	25 754 384
<b>Summa</b>	<b>30 537 838</b>	<b>29 247 060</b>

Moder

Medelantalet anställda

	2023-07-01 - 2024-06-30	2022-07-01 - 2023-06-30
Kvinnor	10	10
Kvinnor (%)	10	10
Män	95	94
Män (%)	90	90
<b>Medelantalet anställda</b>	<b>105</b>	<b>104</b>

Styrelseledamöter och ledande befattningshavare

	2023-07-01 - 2024-06-30	2022-07-01 - 2023-06-30
<b>Styrelseledamöter</b>		
Kvinnor	0	0
Kvinnor (%)	0	0
Män	1	1
Män (%)	100	100
<b>Antal styrelseledamöter</b>	<b>1</b>	<b>1</b>

Löner och andra ersättningar

	2023-07-01 - 2024-06-30	2022-07-01 - 2023-06-30
Styrelsen och verkställande direktören	1 176 000	978 000
Övriga anställda	34 521 840	33 950 972
<b>Summa</b>	<b>35 697 840</b>	<b>34 928 972</b>

Sociala kostnader inklusive pensionskostnader

	2023-07-01 - 2024-06-30	2022-07-01 - 2023-06-30
<b>Pensionskostnader</b>		
Styrelsen och verkställande direktören	177 396	179 724
Övriga anställda	1 376 088	1 547 937
<b>Summa pensionskostnader</b>	<b>1 553 484</b>	<b>1 727 661</b>
Övriga sociala avgifter enligt lag och avtal	11 426 225	11 283 735
<b>Summa</b>	<b>12 979 709</b>	<b>13 011 396</b>

2025053005401

## Not 5 Övriga ränteintäkter och liknande resultatposter

Koncern

	2023-07-01 - 2024-06-30	2022-07-01 - 2023-06-30
<b>Ränteintäkter</b>		
Övriga företag	14 099	25 004
<b>Summa</b>	<b>14 099</b>	<b>25 004</b>
<b>Summa</b>	<b>14 099</b>	<b>25 004</b>

Moder

	2023-07-01 - 2024-06-30	2022-07-01 - 2023-06-30
<b>Ränteintäkter</b>		
Övriga företag	106	11 491
<b>Summa</b>	<b>106</b>	<b>11 491</b>
<b>Summa</b>	<b>106</b>	<b>11 491</b>

## Not 6 Räntekostnader och liknande resultatposter

Koncern

	2023-07-01 - 2024-06-30	2022-07-01 - 2023-06-30
<b>Räntekostnader</b>		
Nedskrivning kortfristiga placeringar	-18 661	-39 615
Övriga företag	-3 938 140	-3 022 295
<b>Summa</b>	<b>-3 956 801</b>	<b>-3 061 910</b>
<b>Summa</b>	<b>-3 956 801</b>	<b>-3 061 910</b>

Moder

	2023-07-01 - 2024-06-30	2022-07-01 - 2023-06-30
<b>Räntekostnader</b>		
Nedskrivning kortfristiga placeringar	-18 661	
Övriga företag	-1 610 734	-1 247 086
<b>Summa</b>	<b>-1 629 395</b>	<b>-1 247 086</b>
<b>Summa</b>	<b>-1 629 395</b>	<b>-1 247 086</b>

## Not 7 Skatt på årets resultat

### Koncern

	2023-07-01 - 2024-06-30	2022-07-01 - 2023-06-30
<b>Aktuell skatt</b>		
Aktuell skatt	-116 803	11 778
<b>Summa</b>	<b>-116 803</b>	<b>11 778</b>
<b>Uppskjuten skatt</b>		
Förändring av uppskjuten skatt avseende temporära skillnader	130 096	566 893
<b>Summa</b>	<b>130 096</b>	<b>566 893</b>
<b>Summa</b>	<b>13 293</b>	<b>578 671</b>

### Moder

	2023-07-01 - 2024-06-30	2022-07-01 - 2023-06-30
<b>Aktuell skatt</b>		
Aktuell skatt	-63 319	26 018
<b>Summa</b>	<b>-63 319</b>	<b>26 018</b>
<b>Summa</b>	<b>-63 319</b>	<b>26 018</b>

## Not 8 Goodwill

### Koncern

	2024-06-30	2023-06-30
Ingående anskaffningsvärden	140 000	140 000
<b>Utgående anskaffningsvärden</b>	<b>140 000</b>	<b>140 000</b>
Ingående avskrivningar	-135 000	-107 001
<b>Förändringar av avskrivningar</b>		
Årets avskrivningar	-5 000	-27 999
<b>Utgående avskrivningar</b>	<b>-140 000</b>	<b>-135 000</b>
<b>Redovisat värde</b>	<b>0</b>	<b>5 000</b>

## Not 9 Byggnader och mark

### Koncern

	2024-06-30	2023-06-30
Ingående anskaffningsvärden	19 922 369	19 828 049
<b>Förändringar av anskaffningsvärden</b>		
Inköp		94 320
Omräkningsdifferenser	-3 333	
<b>Utgående anskaffningsvärden</b>	<b>19 919 036</b>	<b>19 922 369</b>
Ingående avskrivningar	-5 118 788	-4 419 753
<b>Förändringar av avskrivningar</b>		
Årets avskrivningar	-391 766	-699 035
Omräkningsdifferenser	3 333	
<b>Utgående avskrivningar</b>	<b>-5 507 221</b>	<b>-5 118 788</b>
<b>Redovisat värde</b>	<b>14 411 815</b>	<b>14 803 581</b>

### Moder

	2024-06-30	2023-06-30
Ingående anskaffningsvärden	8 637 533	8 543 213
<b>Förändringar av anskaffningsvärden</b>		
Inköp		94 320
<b>Utgående anskaffningsvärden</b>	<b>8 637 533</b>	<b>8 637 533</b>
Ingående avskrivningar	-3 563 672	-3 246 219
<b>Förändringar av avskrivningar</b>		
Årets avskrivningar	-146 227	-317 453
<b>Utgående avskrivningar</b>	<b>-3 709 899</b>	<b>-3 563 672</b>
<b>Redovisat värde</b>	<b>4 927 634</b>	<b>5 073 861</b>

2025053005404

## Not 10 Inventarier, verktyg och installationer

### Koncern

	2024-06-30	2023-06-30
Ingående anskaffningsvärden	75 763 426	65 158 644
<b>Förändringar av anskaffningsvärden</b>		
Inköp	9 331 725	23 715 922
Försäljningar/utrangeringar	-5 800 330	-13 111 140
<b>Utgående anskaffningsvärden</b>	<b>79 294 821</b>	<b>75 763 426</b>
Ingående avskrivningar	-38 984 111	-36 561 063
<b>Förändringar av avskrivningar</b>		
Försäljningar/utrangeringar	4 634 144	9 398 094
Årets avskrivningar	-10 030 852	-11 821 142
<b>Utgående avskrivningar</b>	<b>-44 380 819</b>	<b>-38 984 111</b>
<b>Redovisat värde</b>	<b>34 914 002</b>	<b>36 779 315</b>

### Moder

	2024-06-30	2023-06-30
Ingående anskaffningsvärden	33 719 210	29 736 028
<b>Förändringar av anskaffningsvärden</b>		
Inköp	4 871 137	5 137 968
Försäljningar/utrangeringar	-1 908 563	-1 154 786
<b>Utgående anskaffningsvärden</b>	<b>36 681 784</b>	<b>33 719 210</b>
Ingående avskrivningar	-20 053 521	-15 520 474
<b>Förändringar av avskrivningar</b>		
Försäljningar/utrangeringar	1 749 378	1 139 186
Årets avskrivningar	-5 386 123	-5 672 233
<b>Utgående avskrivningar</b>	<b>-23 690 266</b>	<b>-20 053 521</b>
<b>Redovisat värde</b>	<b>12 991 518</b>	<b>13 665 689</b>

## Not 11 Andelar i koncernföretag

	2024-06-30	2023-06-30
Ingående anskaffningsvärden	6 505 969	5 565 969
<b>Förändringar av anskaffningsvärden</b>		
Inköp	5 250 000	0
Omklassificeringar	0	940 000
<b>Utgående anskaffningsvärden</b>	<b>11 755 969</b>	<b>6 505 969</b>
Ingående nedskrivningar	-2 578 000	-578 000
<b>Förändringar av nedskrivningar</b>		
Årets nedskrivningar	-4 250 000	-2 000 000
<b>Utgående nedskrivningar</b>	<b>-6 828 000</b>	<b>-2 578 000</b>
<b>Redovisat värde</b>	<b>4 927 969</b>	<b>3 927 969</b>

## Innehav av andelar i koncernföretag

<i>Företagets namn</i>	<i>Org.nr</i>	<i>Säte</i>	<i>Kapital- andel %</i>	<i>Rösträtts- andel %</i>	<i>Redovisat värde</i>
Taxilogistik Holding i Väst AB	559132-9015	Lidköping	65	65	1 042 000
Taxicentralen Falköping Aktiebolag	556350-2474	Falköping	100	100	1 323 969
Taxi Skövde beställningscentral Aktiebolag	556331-1082	Skövde	100	100	940 000
Klovets Taxi AB	556630-1726	Lidköping	100	100	622 000
Taxi Lidköping Fastigheter AB	559085-9004	Lidköping	100	100	1 000 000

## Not 12 Andelar i intresseföretag och gemensamt styrda företag

Koncern

	2024-06-30	2023-06-30
Ingående anskaffningsvärden	596 498	1 503 296
<b>Förändringar av anskaffningsvärden</b>		
Inköp		100 000
Lämnade aktieägartillskott	100 000	
Omklassificeringar		-1 006 798
<b>Utgående anskaffningsvärden</b>	<b>696 498</b>	<b>596 498</b>
<b>Redovisat värde</b>	<b>696 498</b>	<b>596 498</b>

## Not 13 Andra långfristiga värdepappersinnehav

Koncern

	2024-06-30	2023-06-30
Ingående anskaffningsvärden	190 356	192 356
<b>Förändringar av anskaffningsvärden</b>		
Försäljningar		-2 000
<b>Utgående anskaffningsvärden</b>	<b>190 356</b>	<b>190 356</b>
<b>Redovisat värde</b>	<b>190 356</b>	<b>190 356</b>

## Not 14 Andra långfristiga fordringar

Koncern

	2024-06-30	2023-06-30
Ingående anskaffningsvärden	525 000	425 000
<b>Förändringar av anskaffningsvärden</b>		
Tillkommande fordringar	25 000	100 000
<b>Utgående anskaffningsvärden</b>	<b>550 000</b>	<b>525 000</b>
<b>Redovisat värde</b>	<b>550 000</b>	<b>525 000</b>

## Not 15 Förutbetalda kostnader och upplupna intäkter

### Koncern

	2024-06-30	2023-06-30
Förutbetalda hyreskostnader	105 222	283 062
Förutbetalda försäkringspremier	132 199	
Upplupna intäkter	363 860	980 634
Övriga interimfordringar	1 303 936	263 547
<b>Summa</b>	<b>1 905 217</b>	<b>1 527 243</b>

### Moder

	2024-06-30	2023-06-30
Förutbetalda hyreskostnader	5 100	5 000
Förutbetalda försäkringspremier	86 303	
Upplupna intäkter	216 980	854 589
Övriga interimfordringar	749 482	5 880
<b>Summa</b>	<b>1 057 865</b>	<b>865 469</b>

## Not 16 Upplysningar om aktiekapital m.m.

### Specifikation av aktiekapital

#### Koncern

Aktieslag	Kvotvärde per aktieslag	Antal aktier
Stamaktier	100	1 000

## Not 17 Resultatdisposition

	Belopp i kr
<i>Till årsstämmans förfogande står följande medel</i>	
Balanserat resultat	1 073 298
Årets resultat	150 001
<b>Medel att disponera</b>	<b>1 223 299</b>
<i>Styrelsen föreslår att medlen disponeras enligt följande</i>	
Balanseras i ny räkning	1 223 299
<b>Summa</b>	<b>1 223 299</b>

## Not 18 Uppskjuten skatt

Koncern

Specifikation uppskjuten skatteskuld

Typ av skillnad/ avdrag	2024-06-30		2023-06-30	
	Temporär skillnad/avdrag	Skatteskuld	Temporär skillnad/avdrag	Skatteskuld
Akkumulerade överavskrivningar	801 382	165 085	1 432 917	295 181
Skillnad mellan skattemässiga och bokförda avskrivningar på fastigheter (komponentavskrivningar)	311 034	64 073		
<b>Summa specifikation uppskjuten skatteskuld</b>		<b>229 158</b>		<b>295 181</b>
<b>Uppskjuten skatteskuld</b>		<b>229 158</b>		<b>295 181</b>

Moder

Specifikation uppskjuten skatteskuld

Typ av skillnad/avdrag	2024-06-30		2023-06-30	
	Temporär skillnad/avdrag	Skatteskuld	Temporär skillnad/avdrag	Skatteskuld
Skillnad mellan skattemässiga och bokförda avskrivningar på fastigheter (komponentavskrivningar)	174 990	36 048	0	0
<b>Summa specifikation uppskjuten skatteskuld</b>		<b>36 048</b>		<b>0</b>
<b>Uppskjuten skatteskuld</b>		<b>36 048</b>		

## Not 19 Checkräkningskredit

Koncern

	2024-06-30	2023-06-30
Beviljat belopp	8 100 000	8 100 000

Moder

	2024-06-30	2023-06-30
Beviljat belopp	3 500 000	3 500 000

## Not 20 Långfristiga skulder

Skulder som förfaller senare än 5 år från balansdagen

### Koncern

	2024-06-30	2023-06-30
Skulder som förfaller till betalning inom ett år	11 869 243	10 885 907
Skulder som förfaller till betalning efter ett men inom fem år	19 001 708	22 289 745
Skulder som förfaller till betalning efter mer än fem år	4 678 837	6 845 757
<b>Summa</b>	<b>35 549 788</b>	<b>40 021 409</b>

### Moder

	2024-06-30	2023-06-30
Skulder som förfaller till betalning inom ett år	5 528 088	5 144 185
Skulder som förfaller till betalning efter ett men inom fem år	10 016 848	10 519 621
Skulder som förfaller till betalning efter mer än fem år	1 116 337	1 426 437
<b>Summa</b>	<b>16 661 273</b>	<b>17 090 243</b>

## Not 21 Upplupna kostnader och förutbetalda intäkter

### Koncern

Övriga upplupna kostnader och förutbetalda intäkter

<i>Typ av interimspost</i>	2024-06-30	2023-06-30
Upplupna personalkostnader	16 013 155	14 951 080
Upplupna räntekostnader	86 416	0
Övriga interimsskulder	898 837	1 071 661
<b>Summa</b>	<b>16 998 408</b>	<b>16 022 741</b>

### Moder

Övriga upplupna kostnader och förutbetalda intäkter

<i>Typ av interimspost</i>	2024-06-30	2023-06-30
Upplupna personalkostnader	5 323 266	5 466 303
Övriga interimsskulder	393 950	461 399
<b>Summa</b>	<b>5 717 216</b>	<b>5 927 702</b>

## Not 22 Justering för poster som inte ingår i kassaflödet m.m.

### Koncern

	2024-06-30	2023-06-30
Avskrivningar och nedskrivningar	10 427 618	12 614 787
Realisationsresultat	41 185	

### Övriga poster som inte ingår i kassaflödet m.m.

Typ av övrig post	2024-06-30	2023-06-30
Övriga ej kassaflödespåverkande poster	-30 966	-389 235

**Summa** **10 437 837** **12 225 552**

### Moder

	2024-06-30	2023-06-30
Avskrivningar och nedskrivningar	5 532 350	7 996 682
Realisationsresultat	41 185	

**Summa** **5 573 535** **7 996 682**

## Not 23 Sammansättning av likvida medel

### Koncern

	2024-06-30	2023-06-30
Disponibla tillgodohavanden hos banker och andra kreditinstitut	1 583 499	2 460 720
<b>Summa</b>	<b>1 583 499</b>	<b>2 460 720</b>

### Moder

	2024-06-30	2023-06-30
Disponibla tillgodohavanden hos banker och andra kreditinstitut	376 649	306 761
<b>Summa</b>	<b>376 649</b>	<b>306 761</b>

## Not 24 Ställda säkerheter

### Koncern

#### Övriga ställda säkerheter

<i>Typ av säkerhet</i>	<i>2024-06-30</i>	<i>2023-06-30</i>
Företagsinteckningar	21 070 000	21 070 000
Fastighetsinteckningar	13 800 000	13 800 000
Maskiner och inventarier med äganderättsförbehåll	19 740 133	20 874 229
<b>Summa ställda säkerheter</b>	<b>54 610 133</b>	<b>55 744 229</b>

### Moder

#### Övriga ställda säkerheter

<i>Typ av säkerhet</i>	<i>2024-06-30</i>	<i>2023-06-30</i>
Företagsinteckningar	2 850 000	2 850 000
Fastighetsinteckningar	5 800 000	5 800 000
Maskiner och inventarier med äganderättsförbehåll	11 479 397	11 442 422
Aktier i dotterföretag	3 042 000	3 042 000
<b>Summa ställda säkerheter</b>	<b>23 171 397</b>	<b>23 134 422</b>

## Not 25 Eventualförpliktelser

### Koncern

<i>Typ av eventualförpliktelse</i>	<i>2024-06-30</i>	<i>2023-06-30</i>
Borgensförbindelse	1 000 000	1 000 000
Borgensåtaganden för dotterbolagets skulder	13 917 086	21 846 534
<b>Summa eventualförpliktelser</b>	<b>14 917 086</b>	<b>22 846 534</b>

### Moder

<i>Typ av eventualförpliktelse</i>	<i>2024-06-30</i>	<i>2023-06-30</i>
Borgensförbindelse	1 000 000	1 000 000
<b>Summa eventualförpliktelser</b>	<b>1 000 000</b>	<b>1 000 000</b>


## Underskrifter

Falköping 27/5 2025



Mikael Willbo  
Mikael Willbo  
Styrelseledamot

Fotokopians överensstämmelse  
med originalet int. Datum



Vår revisionsberättelse har lämnats 27/5 2025. Vi har avstyrkt fastställande av resultat- och balansräkningen.

LR Hagahuset Ekonomi AB



Lena Hörnell  
Lena Hörnell  
Auktoriserad revisor

2025053005413

## REVISIONSBERÄTTELSE

Till bolagsstämman i Willbos Taxi AB  
Org.nr. 556497-0373

### RAPPORT OM ÅRSREDOVISNINGEN OCH KONCERNREDOVISNINGEN UTTALANDEN MED AVVIKANDE MENING

Vi har utfört en revision av årsredovisningen och koncernredovisningen för Willbos Taxi AB för år 2023-07-01-2024-06-30.

Enligt vår uppfattning har årsredovisningen och koncernredovisningen, på grund av hur betydelsefullt det förhållande som beskrivs i avsnittet "Grund för uttalanden" är, inte upprättats i enlighet med årsredovisningslagen och ger inte en i alla väsentliga avseenden rättvisande bild av moderbolagets finansiella ställning per den 30 juni 2024 och av dess finansiella resultat och kassaflöde för året enligt årsredovisningslagen. Förvaltningsberättelsen är förenlig med årsredovisningens och koncernredovisningens övriga delar.

Som en följd av det förhållande som beskrivs i avsnittet "Grund för uttalanden" avstyrker vi att bolagsstämman fastställer resultaträkningen och balansräkningen för moderbolaget och koncernen.

#### GRUND FÖR UTTALANDEN

Moderbolaget har i sin balansräkning som tillgångar redovisat aktier i dotterbolag och fordringar på andra koncernbolag som totalt uppgår till ca 2 miljoner kr. Bolaget har såväl fordringar som skulder till andra företag som ingår i samma koncern resp. intressebolag som regleras med betydande eftersläpning. Efter räkenskapsårets utgång har det uppkommit nya fordringar som inte är reglerade, dessa förhållanden tyder på att motparten saknar betalningsförmåga. Som framgår av revisionsberättelser för flera av dotterbolagen finns det en betydande osäkerhet kring bolagens förmåga att driva verksamheten vidare. Mot denna bakgrund bedömer vi att det finns ett nedskrivningsbehov för posterna aktier i dotterbolag och fordringar mellan koncernföretag. Vidare ingår i kundfordringar totalt 330 000 kr avseende äldre kundfordringar som förfallit till betalning varför det även för dessa kundfordringar föreligger ett nedskrivningsbehov.

Bolaget har en övrig kortfristig skuld på ca 1,7 mkr, motparten har inte bekräftat att posten existerar och det har inte gått att få några andra tillförlitliga och ändamålsenliga revisionsbevis som styrker att skulden existerar.

Bolagets förmåga att driva verksamheten vidare är enligt vår uppfattning beroende av att fordringarna mellan koncernföretagen kan regleras. Mot bakgrund av bolagets och andra koncernföretags finansiella ställning bedömer vi att det kan finnas en betydande osäkerhet kring bolagets förmåga att driva verksamheten vidare. Årsredovisningen och koncernredovisningen upplyser inte om detta förhållande.

Vi har utfört revisionen enligt International Standards on Auditing (ISA) och god revisionssed i Sverige. Vårt ansvar enligt dessa standarder beskrivs närmare i avsnittet "Revisorns ansvar". Vi är oberoende i förhållande till Willbos Taxi AB enligt god revisorssed i Sverige och har i övrigt fullgjort vårt yrkesetiska ansvar enligt dessa krav.

Vi anser att de revisionsbevis vi har inhämtat är tillräckliga och ändamålsenliga som grund för våra uttalanden.

## STYRELSENS ANSVAR

Det är styrelsen som har ansvaret för att årsredovisningen och koncernredovisningen upprättas och att den ger en rättvisande bild enligt årsredovisningslagen. Styrelsen ansvarar även för den interna kontroll som de bedömer är nödvändig för att upprätta en årsredovisning och koncernredovisning som inte innehåller några väsentliga felaktigheter, vare sig dessa beror på oegentligheter eller misstag.

Vid upprättandet av årsredovisningen och koncernredovisningen ansvarar styrelsen för bedömningen av bolagets förmåga att fortsätta verksamheten. De upplyser, när så är tillämpligt, om förhållanden som kan påverka förmågan att fortsätta verksamheten och att använda antagandet om fortsatt drift. Antagandet om fortsatt drift tillämpas dock inte om beslut har fattats om att avveckla verksamheten.

## REVISORNS ANSVAR

Våra mål är att uppnå en rimlig grad av säkerhet om huruvida årsredovisningen och koncernredovisningen som helhet inte innehåller några väsentliga felaktigheter, vare sig dessa beror på oegentligheter eller misstag, och att lämna en revisionsberättelse som innehåller våra uttalanden. Rimlig säkerhet är en hög grad av säkerhet, men är ingen garanti för att en revision som utförs enligt ISA och god revisionssed i Sverige alltid kommer att upptäcka en väsentlig felaktighet om en sådan finns. Felaktigheter kan uppstå på grund av oegentligheter eller misstag och anses vara väsentliga om de enskilt eller tillsammans rimligen kan förväntas påverka de ekonomiska beslut som användare fattar med grund i årsredovisningen och koncernredovisningen.

Som del av en revision enligt ISA använder vi professionellt omdöme och har en professionellt skeptisk inställning under hela revisionen. Dessutom:

- identifierar och bedömer vi riskerna för väsentliga felaktigheter i årsredovisningen och koncernredovisningen, vare sig dessa beror på oegentligheter eller misstag, utformar och utför granskningsåtgärder bland annat utifrån dessa risker och inhämtar revisionsbevis som är tillräckliga och ändamålsenliga för att utgöra en grund för våra uttalanden. Risken för att inte upptäcka en väsentlig felaktighet till följd av oegentligheter är högre än för en väsentlig felaktighet som beror på misstag, eftersom oegentligheter kan innefatta agerande i maskopi, förfalskning, avsiktliga utelämnanden, felaktig information eller åsidosättande av intern kontroll.

- skaffar vi oss en förståelse av den del av bolagets interna kontroll som har betydelse för vår revision för att utforma granskningsåtgärder som är lämpliga med hänsyn till omständigheterna, men inte för att uttala oss om effektiviteten i den interna kontrollen.
- utvärderar vi lämpligheten i de redovisningsprinciper som används och rimligheten i styrelsens uppskattningar i redovisningen och tillhörande upplysningar.
- drar vi en slutsats om lämpligheten i att styrelsen använder antagandet om fortsatt drift vid upprättandet av årsredovisningen och koncernredovisningen. Vi drar också en slutsats, med grund i de inhämtade revisionsbevisen, om huruvida det finns någon väsentlig osäkerhetsfaktor som avser sådana händelser eller förhållanden som kan leda till betydande tvivel om bolagets förmåga att fortsätta verksamheten. Om vi drar slutsatsen att det finns en väsentlig osäkerhetsfaktor, måste vi i revisionsberättelsen fästa uppmärksamheten på upplysningarna i årsredovisningen och koncernredovisningen om den väsentliga osäkerhetsfaktorn eller, om sådana upplysningar är otillräckliga, modifiera uttalandet om årsredovisningen och koncernredovisningen. Våra slutsatser baseras på de revisionsbevis som inhämtas fram till datumet för revisionsberättelsen. Dock kan framtida händelser eller förhållanden göra att ett bolag inte längre kan fortsätta verksamheten.
- utvärderar vi den övergripande presentationen, strukturen och innehållet i årsredovisningen och koncernredovisningen, däribland upplysningarna, och om årsredovisningen och koncernredovisningen återger de underliggande transaktionerna och händelserna på ett sätt som ger en rättvisande bild.
- Inhämtar vi tillräckliga och ändamålsenliga revisionsbevis avseende den finansiella informationen i enheterna eller affärsaktiviteterna inom koncernen för att göra ett uttalande avseende koncernredovisningen. Vi ansvarar för styrning, övervakning och utförande av koncernrevisionen. Vi är ensamt ansvariga för våra uttalanden.

Vi måste informera styrelsen om bland annat revisionens planerade omfattning och inriktning samt tidpunkten för den. Vi måste också informera om betydelsefulla iakttagelser under revisionen, däribland de eventuella betydande brister i den interna kontrollen som vi identifierat.

## **RAPPORT OM ANDRA KRAV ENLIGT LAGAR OCH ANDRA FÖRFATTNINGAR**

### **UTTALANDE MED AVVIKANDE MENING RESPEKTIVE UTTALANDE**

Utöver vår revision av årsredovisningen och koncernredovisningen har vi även utfört en revision av styrelsens förvaltning för Willbos Taxi AB för år 2023-07-01-2024-06-30 samt av förslaget till dispositioner beträffande bolagets vinst eller förlust.

Som en följd av det förhållande som beskrivs i avsnittet Grund för uttalanden avstyrker vi att bolagsstämman disponerar vinsten enligt förslaget i förvaltningsberättelsen. Vi tillstyrker att bolagsstämman beviljar styrelsens ledamot ansvarsfrihet för räkenskapsåret.

## GRUND FÖR UTTALANDEN

Som framgår av vår Rapport över årsredovisningen anser vi inte att årsredovisningen och koncernredovisningen ger en rättvisande bild över bolagets resultat och ställning.

Vi har utfört revisionen enligt god revisions sed i Sverige. Vårt ansvar enligt denna beskrivs närmare i avsnittet "Revisorns ansvar". Vi är oberoende i förhållande till Willbos Taxi AB enligt god revisors sed i Sverige och har i övrigt fullgjort vårt yrkesetiska ansvar enligt dessa krav.

Vi anser att de revisionsbevis vi har inhämtat är tillräckliga och ändamålsenliga som grund för våra uttalanden, med avvikande mening respektive uttalande.

## STYRELSENS ANSVAR

Det är styrelsen som har ansvaret för förslaget till dispositioner beträffande bolagets vinst eller förlust. Vid förslag till utdelning innefattar detta bland annat en bedömning av om en är försvarlig med hänsyn till de krav som bolagets verksamhetsart, omfattning och risker ställer på storleken av bolagets egna kapital, konsolideringsbehov, likviditet och ställning i övrigt.

Styrelsen ansvarar för bolagets organisation och förvaltningen av bolagets angelägenheter. Detta innefattar bland annat att fortlöpande bedöma bolagets ekonomiska situation och att tillse att bolagets organisation är utformad så att bokföringen, medelsförvaltningen och bolagets ekonomiska angelägenheter i övrigt kontrolleras på ett betryggande sätt. Styrelsen ska sköta den löpande förvaltningen enligt styrelsens riktlinjer och anvisningar och bland annat vidta de åtgärder som är nödvändiga för att bolagets bokföring ska fullgöras i överensstämmelse med lag och för att medelsförvaltningen ska skötas på ett betryggande sätt.

## REVISORNS ANSVAR

Vårt mål beträffande revisionen av förvaltningen, och därmed vårt uttalande om ansvarsfrihet, är att inhämta revisionsbevis för att med en rimlig grad av säkerhet kunna bedöma om någon styrelseledamot i något väsentligt avseende:

- företagit någon åtgärd eller gjort sig skyldig till någon försummelse som kan föranleda ersättningskyldighet mot bolaget, eller
- på något annat sätt handlat i strid med aktiebolagslagen, årsredovisningslagen eller bolagsordningen.

Vårt mål beträffande revisionen av förslaget till dispositioner av bolagets vinst eller förlust,

och därmed vårt uttalande om detta, är att med rimlig grad av säkerhet bedöma om förslaget är förenligt med aktiebolagslagen.

Rimlig säkerhet är en hög grad av säkerhet, men ingen garanti för att en revision som utförs enligt god revisionssed i Sverige alltid kommer att upptäcka åtgärder eller försummelser som kan föranleda ersättningsskyldighet mot bolaget, eller att ett förslag till dispositioner av bolagets vinst eller förlust inte är förenligt med aktiebolagslagen.

Som en del av en revision enligt god revisionssed i Sverige använder vi professionellt omdöme och har en professionellt skeptisk inställning under hela revisionen. Granskningen av förvaltningen och förslaget till dispositioner av bolagets vinst eller förlust grundar sig främst på revisionen av räkenskaperna. Vilka tillkommande granskningsåtgärder som utförs baseras på vår professionella bedömning med utgångspunkt i risk och väsentlighet. Det innebär att vi fokuserar granskningen på sådana åtgärder, områden och förhållanden som är väsentliga för verksamheten och där avsteg och överträdelser skulle ha särskild betydelse för bolagets situation. Vi går igenom och prövar fattade beslut, beslutsunderlag, vidtagna åtgärder och andra förhållanden som är relevanta för vårt uttalande om ansvarsfrihet. Som underlag för vårt uttalande om styrelsens förslag till dispositioner beträffande bolagets vinst eller förlust har vi granskat om förslaget är förenligt med aktiebolagslagen.

## ANMÄRKNINGAR


Årsredovisningen och koncernredovisningen har inte upprättats i sådan tid att det varit möjligt, enligt 7 kap 10§ aktiebolagslagen att hålla årsstämma inom sex månader efter räkenskapsårets utgång.

Bolaget upprättade ej koncernredovisning föregående år trots att skyldighet förelåg att göra det.

Vid flera tillfällen under året har avdragen skatt och sociala avgifter betalats för sent. Styrelsen har därmed inte fullgjort sina skyldigheter. Försummelsen har inte medfört någon skada för bolaget utöver dröjsmålsräntor.

Lidköping den 27 maj 2025

LR Hagahuset Ekonomi AB

  
Lena Hörnell  
Auktoriserad revisor

Fotokopians överensstämmelse  
med originalet intygas

