

Årsredovisning

ML Ekonomikonsult AB


Org.nr 556923-2399

2024-01-01--2024-12-31

Fastställelseintyg

Undertecknad styrelseledamot intygar härmed att en med denna undertecknade kopia likalydande resultat- och balansräkning blivit fastställd på årsstämman den 6 februari 2025. Årsstämman beslöt tillika godkänna styrelsens förslag till vinstdisposition.

Täby den 7 februari 2025



Marlene Lönnqvist

Årsredovisning

ML Ekonomikonsult AB

Org.nr 556923-2399

2024-01-01--2024-12-31


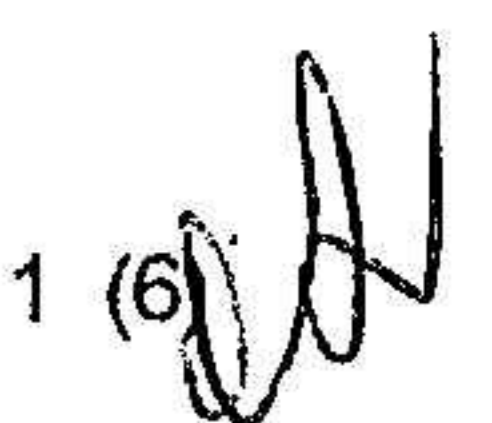
RE *ML*

Årsredovisning för räkenskapsåret 2023-01-01--2023-12-31

Styrelsen och verkställande direktören för ML Ekonomikonsult AB avger härmed följande årsredovisning.

Innehåll	Sida
Förvaltningsberättelse	2
Resultaträkning	3
Balansräkning	4
Noter	5

Alla belopp redovisas, om inte annat anges, i svenska kronor (SEK).


1 (6) 

Förvaltningsberättelse

Verksamheten

Allmänt om verksamheten

Bolaget bedriver konsultverksamhet inom bokföring och redovisning samt arbetar för att kunna bedriva uthyrning och/eller försäljning av lägenheter i fjällen.

Väsentliga händelser under och efter räkenskapsåret

Arbete pågår för att kunna förbereda för att sälja ägarlägenheter i fjällen på sikt.

Flerårsöversikt	2024	2023	2022	2021	2020
Nettoomsättning (tkr)	1 932	1 857	1 580	1 631	1 553
Resultat efter finansiella poster (tkr)	571	713	615	626	455
Soliditet (%)	73%	73%	65%	54%	49%

Förslag till resultatdisposition

Styrelsen föreslår att till förfogande stående vinstmedel

Balanserad vinst	746 988
Årets vinst	453 663
	1 200 651

disponeras så att



Till aktieägarna utdelas 300 kr per aktie	450 000
I ny räkning överföres	750 651
	1 200 651

Styrelsens yttrande över den föreslagna vinstutdelningen

Den föreslagna utdelningen reducerar bolagets soliditet till 44 procent. Soliditeten är mot bakgrund av att bolagets verksamhet fortsatt bedrivs med lönsamhet betryggande. Likviditeten i bolaget bedöms kunna upprätthållas på en likaledes betryggande nivå.



Styrelsens uppfattning är att den föreslagna utdelningen ej hindrar bolaget från att fullgöra sina förpliktelser på kort och lång sikt, ej heller att fullgöra erforderliga investeringar.

Den föreslagna utdelningen kan därmed försvaras med hänsyn till vad som anförs i ABL 17 kap. 3 § 2 st. (försiktighetsregeln).


2 (6)


Resultaträkning

	Not	2024-01-01 2024-12-31	2023-01-01 2023-12-31
<i>Rörelseintäkter</i>			
Nettoomsättning	1	1 932 055	1 857 299
Övriga rörelseintäkter		-	-
Summa rörelseintäkter		1 932 055	1 857 299
<i>Rörelsekostnader</i>			
Övriga externa kostnader		-198 088	-80 803
Personalkostnader	2	-1 172 215	-1 071 812
Avskrivningar av materiella och immateriella anläggningstillgångar		-	-
Summa rörelsekostnader		-1 370 303	-1 152 615
Rörelseresultat		561 752	704 684
<i>Finansiella poster</i>			
Övriga ränteintäkter och liknande resultatposter		9 721	8 674
Räntekostnader och liknande resultatposter		-107	-
Summa finansiella poster		9 614	8 674
Resultat efter finansiella poster		571 366	713 358
Resultat före skatt		571 366	713 358
Skatt på årets resultat		-117 703	-146 952
Årets resultat		453 663	566 406


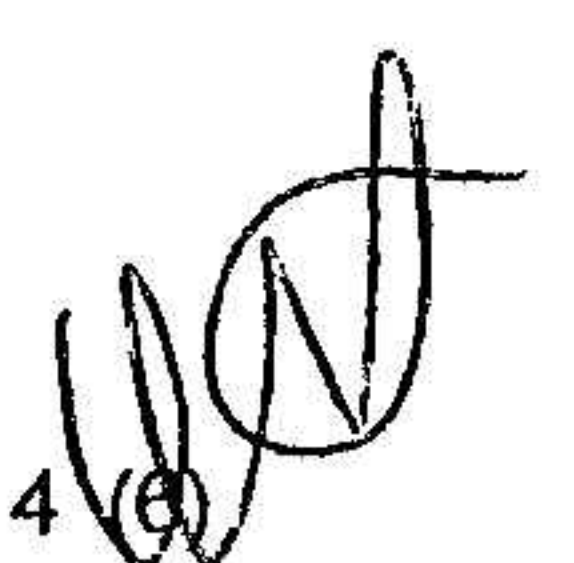

3 (6) 

Balansräkning

	Not	2024-12-31	2023-12-31
TILLGÅNGAR			
Anläggningstillgångar			
<i>Finansiella anläggningstillgångar</i>			
Andra långfristiga värdepappersinnehav	3	410 000	360 000
Andra långfristiga fordringar		150 000	150 000
Summa anläggningstillgångar		560 000	510 000
<i>Kortfristiga fordringar</i>			
Kundfordringar		481 000	192 000
Övriga fordringar		7 661	16 369
Förutbetalda kostnader och upplupna intäkter		38 676	77 551
		527 337	285 920
<i>Kassa och bank</i>		635 147	848 803
Summa omsättningstillgångar		1 162 484	1 134 723
SUMMA TILLGÅNGAR		1 722 484	1 644 723

Balansräkning

	Not	2024-12-31	2023-12-31
EGET KAPITAL OCH SKULDER			
Eget kapital			
<i>Bundet eget kapital</i>			
Aktiekapital (1 000 aktier)		50 000	50 000
		50 000	50 000
<i>Fritt eget kapital</i>			
Balanserat resultat		746 988	580 582
Årets resultat		453 663	566 406
		1 200 651	1 146 988
Summa eget kapital		1 250 651	1 196 988
Kortfristiga skulder			
Övriga skulder		74 391	96 133
Upplupna kostnader och förutbetalda intäkter		397 442	351 602
Summa kortfristiga skulder		471 833	447 735
SUMMA EGET KAPITAL OCH SKULDER		1 722 484	1 644 723
STÄLLDA SÄKERHETER OCH ANSVARSFÖRBINDELSER			
Ställda säkerheter		Inga	Inga
Ansvarsförbindelser		Inga	Inga

Noter

Not 1. Redovisnings- och värderingsprinciper

Allmänna upplysningar

Årsredovisningen är upprättad i enlighet med årsredovisningslagen och BFNAR 2008:1, Årsredovisning i mindre aktiebolag (K2).

Se även not 3 Förändringar i eget kapital.

Fordringar, skulder och avsättningar

Fordringar har värderats till det lägsta av anskaffningsvärde och det belopp varmed de beräknas bli reglerade.

Övriga tillgångar, skulder samt avsättningar har värderats till anskaffningsvärden om annat ej anges.

Intäktsredovisning

Företaget intäktsredovisar tjänsteuppdrag på löpande räkning enligt huvudregeln i BFNAR 2008:1. Detta innebär att inkomsten redovisas som intäkt i takt med att arbetet utförs och material levereras eller förbrukas.

Nettoomsättning

Rörelsens huvudintäkter, fakturerade kostnader, sidointäkter samt intäktskorrigeringar.

Resultat efter finansiella poster

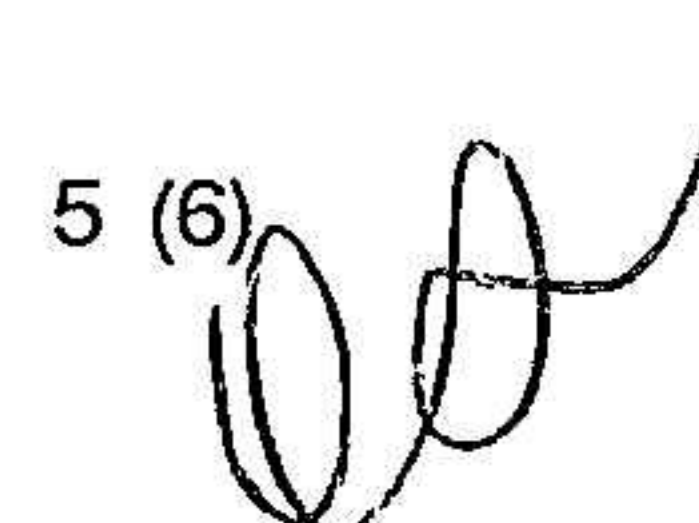
Resultat efter finansiella intäkter och kostnader, men före bokslutsdispositioner och skatt.

Soliditet (%)

Justerat eget kapital (eget kapital och obeskattade reserver med avdrag för uppskjuten skatt) i procent av balansomslutningen. Uppskjuten skatt har beräknats till 22.0 %.

Not 2. Anställda och personalkostnader

	2024	2023
<i>Medelantalet anställda</i>		
Kvinnor	1	1
Män	0	0
	1	1
<i>Löner, pensioner och sociala avgifter</i>		
Löner och andra ersättningar	673 164	605 840
Pensionskostnader	235 616	212 044
Övriga sociala avgifter enligt lag och avtal	268 660	241 796
	1 177 440	1 059 680




Not 3. Andra långfristiga värdepappersinnehav

	2024-12-31	2023-12-31
Ingående anskaffningsvärden	360 000	210 000
Årets anskaffningar	50 000	150 000
Försäljningar/utrangeringar	0	0
Omklassificeringar	0	0
Utgående ackumulerade anskaffningsvärden	410 000	360 000
Ingående nedskrivningar	0	0
Försäljningar/utrangeringar	0	0
Återförda nedskrivningar	0	0
Omklassificeringar	0	0
Årets nedskrivningar	0	0
Utgående ackumulerade nedskrivningar	0	0
Utgående redovisat värde	410 000	360 000

Not 4. Förändringar i eget kapital

	Aktie- kapital	Balanserat resultat	Årets resultat
Belopp vid årets ingång enligt fastställd balansräkning	50 000	580 582	566 406
Omföring av föregående års resultat		566 406	-566 406
Lämnad utdelning		-400 000	
Årets resultat			453 663
Belopp vid årets utgång	50 000	746 988	453 663

Täby den 5 februari 2025


Peter Lönnqvist
Ordförande och VD


Marlène Lönnqvist
Vice verkställande direktör


Vidimerat av:

Stockholm 2025-02-10



Fredric Jansson

0708-876123



Mari-Fredrik Ivar

0708876240