

Styrelsen för

## **Cab on the road again AB**

Org nr 556976-8095

får härmed avge

# **Årsredovisning**

för räkenskapsåret 1 september 2023 - 31 december 2023

| <u>Innehåll:</u>  | <u>sida</u> |
|---|-------------|
| Förvaltningsberättelse                                  | 2           |
| Resultaträkning   | 3           |
| Balansräkning   | 4           |
| Ställda säkerheter och ansvarsförbindelser              | 5           |
| Noter med redovisningsprinciper och bokslutskommentarer | 6           |
| Underskrifter   | 7           |

## Förvaltningsberättelse

### Allmänt om verksamheten

Bolaget ska bedriva person och godtransporter jämte därmed förenlig verksamhet och har sitt säte i Ronneby kommun.

Bolaget har pga av koncernanpassning förkortad sitt räkenskapsår till 20231231

Bolaget är ett helägt dotterbolag till GN Knit Sweden AB, 556848-0684.

### Flerårsöversikt

|                       | 20231231  | 20230831  | 20220831  | 20210831 |
|-----------------------|-----------|-----------|-----------|----------|
| Nettoomsättning       | 1 856 139 | 4 783 369 | 5 001 031 | 723 528  |
| Resultat e fin poster | 3 166     | 2 108     | -427 101  | 1 494    |
| Solditet (%)          | 10%       | 9%        | 3%        | 8%       |

### Eget kapital

|                       | Aktie-<br>kapital | Reserv-<br>fond | Fritt eget<br>kapital |
|-----------------------|-------------------|-----------------|-----------------------|
| Vid årets början      | 50 000            | –               | 21 667                |
| Årets resultat        |                   |                 | -3 166                |
| <b>Vid årets slut</b> | <b>50 000</b>     | <b>–</b>        | <b>18 501</b>         |

### Förslag till disposition beträffande bolagets vinst eller förlust

Styrelsen föreslår att till förfogande stående vinstmedel, 18 501 kr, disponeras enligt följande:

|                         |       |        |
|-------------------------|-------|--------|
| Balanseras i ny räkning |       | 18 501 |
|                         | Summa | 18 501 |

Vad beträffar företagets resultat och ställning i övrigt, hänvisas till efterföljande resultat- och balansräkningar med tillhörande bokslutskommentarer.

**Resultaträkning**

| <i>Belopp i kr</i>   | <i>Not</i> | 2023-09-01 | 2022-09-01 |
|--|------------|------------|------------|
|  |            | 2023-12-31 | 2023-08-31 |
| Övriga rörelseintäkter   |            | 1 856 139  | 4 783 370  |
|  |            | 1 856 139  | 4 783 370  |
| <b><i>Rörelsens kostnader</i></b>                                  |            |            |            |
| Handelsvaror   |            | -          | -54 260    |
| Externa kostnader  |            | -533 276   | -2 246 603 |
| Personalkostnader  | 1          | -1 299 781 | -2 125 782 |
| Avskrivningar av materiella och immateriella anläggningstillgångar |            | -23 725    | -71 175    |
| <b>Rörelseresultat</b>   |            | -643       | 285 550    |
| <b><i>Resultat från finansiella poster</i></b>                     |            |            |            |
| Räntekostnader och liknande resultatposter                         |            | -2 523     | -13 442    |
| <b>Resultat efter finansiella poster</b>                           |            | -3 166     | 272 108    |
| Aktieägartillskott   |            | -          | -270 000   |
| <b>Årets resultat</b>  |            | -3 166     | 2 108      |

2024081301223

**Balansräkning**

| <i>Belopp i kr</i>                           | <i>Not</i> | <i>2023-12-31</i> | <i>2023-08-31</i> |
|--|------------|-------------------|-------------------|
| <b>TILLGÅNGAR</b>                            |            |                   |                   |
| <b>Anläggningstillgångar</b>                 |            |                   |                   |
| <b>Materiella anläggningstillgångar</b>      |            |                   |                   |
| Inventarier, verktyg och installationer      | 3          | 303 450           | 327 175           |
|  |            | <u>303 450</u>    | <u>327 175</u>    |
| <b>Summa anläggningstillgångar</b>           |            | <b>303 450</b>    | <b>327 175</b>    |
| <b>Omsättningstillgångar</b>                 |            |                   |                   |
| <b>Kortfristiga fordringar</b>               |            |                   |                   |
| Kundfordringar                               |            | —                 | 308 080           |
| Fordringar hos koncernföretag                |            | 282 940           | —                 |
| Övriga fordringar                            |            | 20 180            | 42 671            |
| Förutbetalda kostnader och upplupna intäkter |            | 102 802           | 110 302           |
|  |            | <u>405 922</u>    | <u>461 061</u>    |
| <b>Kassa och bank</b>                        |            | <b>576</b>        | <b>776</b>        |
| <b>Summa omsättningstillgångar</b>           |            | <b>406 498</b>    | <b>461 837</b>    |
| <b>SUMMA TILLGÅNGAR</b>                      |            | <b>709 948</b>    | <b>789 012</b>    |

**Balansräkning**

| <i>Belopp i kr</i>                           | <i>Not</i> | <i>2023-12-31</i> | <i>2023-08-31</i> |
|--|------------|-------------------|-------------------|
| <b>EGET KAPITAL OCH SKULDER</b>              |            |                   |                   |
| <b><i>Eget kapital</i></b>                   |            |                   |                   |
| <i>Bundet eget kapital</i>                   |            |                   |                   |
| Aktiekapital                                 |            | 50 000            | 50 000            |
|  |            | 50 000            | 50 000            |
| <i>Fritt eget kapital</i>                    |            |                   |                   |
| Balanserad vinst eller förlust               |            | 21 666            | 19 558            |
| Årets resultat                               |            | -3 166            | 2 108             |
|  |            | 18 500            | 21 666            |
|  |            | 68 500            | 71 666            |
| <b><i>Kortfristiga skulder</i></b>           |            |                   |                   |
| Leverantörskulder                            |            | 115 749           | 149 012           |
| Skulder till koncernföretag                  |            | –                 | 208 040           |
| Övriga skulder                               |            | 84 461            | 35 902            |
| Upplupna kostnader och förutbetalda intäkter |            | 441 238           | 324 392           |
|  |            | 641 448           | 717 346           |
| <b>SUMMA EGET KAPITAL OCH SKULDER</b>        |            | <b>709 948</b>    | <b>789 012</b>    |

2024081301225

## Noter med redovisningsprinciper och bokslutskommentarer

Belopp i kr om inget annat anges

### Allmänna redovisningsprinciper

Årsredovisningen är upprättad i enlighet med årsredovisningslagen och BFNAR 2016:10 Årsredovisning i mindre företag.

### Värderingsprinciper m m

Tillgångar, avsättningar och skulder har värderats till anskaffningsvärden om inget annat anges nedan.

#### Avskrivningsprinciper för anläggningstillgångar

Avskrivningar enligt plan baseras på ursprungliga anskaffningsvärden och beräknad ekonomisk livslängd. Nedskrivning sker vid bestående värdenedgång.

Följande avskrivningstider tillämpas:

#### Materiella anläggningstillgångar

Inventarier, verktyg och installationer

7,5 år

### Not 1 Anställda och personalkostnader

|                        | 2023-09-01<br>2023-12-31 | 2022-09-01<br>2023-08-31 |
|------------------------|--------------------------|--------------------------|
| Medelantalet anställda | 4,00                     | 8,00                     |
| Varav män              | 100%                     | 100%                     |

**Not 2 Bokslutsdispositioner**

|                      | 2023-09-01 | 2022-09-01 |
|----------------------|------------|------------|
|                      | 2023-12-31 | 2023-08-31 |
| Lämnat Koncernbidrag | —          | -270 000   |
|                      | —          | -270 000   |

**Not 3 Inventarier, verktyg och installationer**


|   | 2022-08-31     | 2023-08-31     |
|---|----------------|----------------|
| <i>Akkumulerade anskaffningsvärden</i>        |                |                |
| Vid årets början och slut                     | 474 500        | 474 500        |
|   | 474 500        | 474 500        |
| <i>Akkumulerade avskrivningar enligt plan</i> |                |                |
| Vid årets början                              | -147 325       | -76 150        |
| Årets avskrivning enligt plan                 | -23 725        | -71 175        |
|   | -171 050       | -147 325       |
| <b>Planenligt restvärde vid årets slut</b>    | <b>303 450</b> | <b>327 175</b> |

**Not 4 Ställda säkerheter och eventalförpliktelser**

|                        | 2023-12-31 | 2023-08-31 |
|------------------------|------------|------------|
| Fastighetsinteckningar | —          | —          |
| Eventalförpliktelser   | —          | —          |

Ronneby den 30 juni 2024


  
Orvar Barthelson

  
Anders Bromée

Marcus Barthelson



Fotokopians överensstämmelse  
med originalet intygas:

10/8-24 


Fotokopians överensstämmelse  
med originalet intygas:

2024081301228

**Fastställelseintyg**

Undertecknad styrelseledamot intygar härmed dels att denna kopia av årsredovisningen överensstämmer med originalet, dels att resultat- och balansräkningen fastställts på årsstämman den 30 juni 2024

Stämman beslöt också att godkänna styrelsens förslag till resultatdisposition.



Anders Bromée

2024081301229