

2023022305413

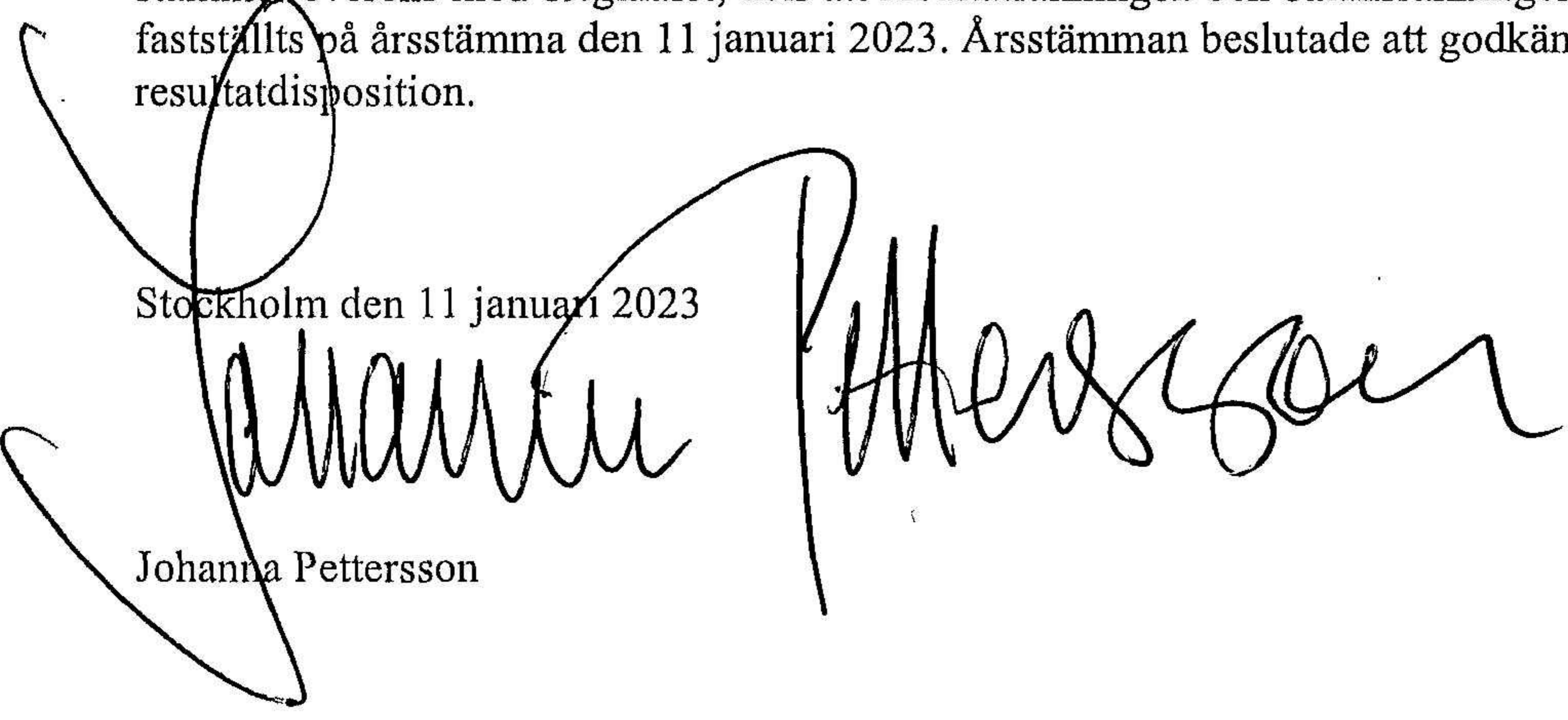
Årsredovisning
för
YGV Sverige AB
559055-1981

Räkenskapsåret
2021-09-01 - 2022-08-31

Fastställelseintyg

Undertecknad styrelseledamot i YGV Sverige AB intygar, dels att denna kopia av årsredovisningen stämmer överens med originalet, dels att resultaträkningen och balansräkningen i årsredovisningen har fastställts på årsstämman den 11 januari 2023. Årsstämman beslutade att godkänna styrelsens förslag till resultatdisposition.

Stockholm den 11 januari 2023



Johanna Pettersson

Styrelsen för YGV Sverige AB avger följande årsredovisning för räkenskapsåret
2021-09-01 - 2022-08-31.

Årsredovisningen är upprättad i svenska kronor, SEK. Om inte annat särskilt anges, redovisas alla belopp i hela kronor (kr). Uppgifter inom parentes avser föregående år.

Förvaltningsberättelse

Verksamheten

Allmänt om verksamheten


Företagets verksamhet är att äga och förvalta katier i koncernens bolag, samt äga och förvalta lös egendom. Företaget är moderbolag åt Tago Service AB, 559055-2005.

Företaget har sitt säte i Stockholm.

| Flerårsöversikt (Tkr) | 2021/22 | 2020/21 | 2019/20 | 2018/19 |
|-----------------------------------|----------------|----------------|----------------|----------------|
| Nettoomsättning | 0 | 0 | 0 | 0 |
| Resultat efter finansiella poster | 0 | 14 319 | 1 100 | 1 131 |
| Soliditet (%) | 0,4 | 95,7 | 93,9 | 93,5 |

Förändringar i eget kapital

| | Aktie- kapital | Balanserat resultat | Årets resultat | Totalt |
|---|---------------------------|--------------------------------|---------------------------|---------------|
| Belopp vid årets ingång | 50 000 | 5 635 800 | 18 235 709 | 23 921 509 |
| Disposition enligt beslut av årsstämman: | | | | |
| Utdelning | | -23 800 000 | | -23 800 000 |
| Balanseras i ny räkning | | 18 235 709 | -18 235 709 | 0 |
| Årets resultat | | | -32 075 | -32 075 |
| Belopp vid årets utgång | 50 000 | 71 509 | -32 075 | 89 434 |



Resultatdisposition


Styrelsen föreslår att till förfogande stående vinstmedel (kronor):

| | |
|------------------------|---------------|
| balanserad vinst | 71 509 |
| årets förlust | -32 075 |
| | 39 434 |
| disponeras så att | |
| i ny räkning överföres | 39 434 |
| | 39 434 |

Styrelsen föreslås bemyndigas att besluta om tidpunkt då utdelningen skall betalas.

Styrelsen anser att förslaget är förenligt med försiktighetsregeln i 17 kap. 3 § aktiebolagslagen enligt följande redogörelse: Styrelsens uppfattning är att vinstutdelningen är försvarlig med hänsyn till de krav verksamhetens art, omfattning och risk ställer på storleken på det egna kapitalet, bolagets konsolideringsbehov, likviditet och ställning i övrigt.


Företagets resultat och ställning i övrigt framgår av efterföljande resultat- och balansräkning med noter.



Resultaträkning

| | Not | 2021-09-01 -2022-08-31 | 2020-09-01 -2021-08-31 |
|---|-----|---------------------------|---------------------------|
| Summa rörelseintäkter, lagerförändringar m.m. | | 0 | 0 |
| Rörelseresultat | | 0 | 0 |
| Finansiella poster | | | |
| Resultat från andelar i koncernföretag | | 0 | 14 319 000 |
| Räntekostnader och liknande resultatposter | | -39 | -92 |
| Summa finansiella poster | | -39 | 14 318 908 |
| Resultat efter finansiella poster | | -39 | 14 318 908 |
| Bokslutsdispositioner | | | |
| Förändring av periodiseringsfonder | | 0 | 4 990 000 |
| Summa bokslutsdispositioner | | 0 | 4 990 000 |
| Resultat före skatt | | -39 | 19 308 908 |
| Skatter | | | |
| Skatt på årets resultat | | -32 036 | -1 073 199 |
| Årets resultat | | -32 075 | 18 235 709 |

2023022303416



Balansräkning

Not

2022-08-31

2021-08-31

TILLGÅNGAR

Anläggningstillgångar

Finansiella anläggningstillgångar

Andelar i koncernföretag

3

50 000

50 000

Summa finansiella anläggningstillgångar

50 000

50 000

Summa anläggningstillgångar

50 000

50 000

Omsättningstillgångar

Kortfristiga fordringar

Fordringar hos koncernföretag

24 943 364

24 948 364

Övriga fordringar

1 305

1 683

Summa kortfristiga fordringar

24 944 669

24 950 047

Summa omsättningstillgångar

24 944 669

24 950 047

SUMMA TILLGÅNGAR

24 994 669

25 000 047

2023022305417

Balansräkning

Not

2022-08-31

2021-08-31

EGET KAPITAL OCH SKULDER

Eget kapital

Bundet eget kapital

Aktiekapital

50 000

50 000

Summa bundet eget kapital

50 000

50 000

Fritt eget kapital

Balanserat resultat

71 509

5 635 800

Årets resultat

-32 075

18 235 709

Summa fritt eget kapital

39 434

23 871 509

Summa eget kapital

89 434

23 921 509

Kortfristiga skulder

Skatteskulder

1 105 235

1 078 538

Övriga skulder

23 800 000

0

Summa kortfristiga skulder

24 905 235


1 078 538

SUMMA EGET KAPITAL OCH SKULDER

24 994 669

25 000 047

2023022303418



Noter

Not 1 Redovisningsprinciper

Allmänna upplysningar

Årsredovisningen är upprättad i enlighet med årsredovisningslagen och Bokföringsnämndens allmänna råd (BFNAR 2016:10) om årsredovisning i mindre företag.

Not 2 Väsentliga händelser efter räkenskapsårets slut

Inga väsentliga händelser.

Not 3 Andelar i koncernföretag

| | 2022-08-31 | 2021-08-31 |
|--|------------|------------|
| Ingående anskaffningsvärden | 50 000 | 50 000 |
| Utgående ackumulerade anskaffningsvärden | 50 000 | 50 000 |
| Utgående redovisat värde | 50 000 | 50 000 |

Stockholm den 11 januari 2023

Johanna Pettersson