

Lennljungs Måleri AB
Org nr 559119-5341

2024010805172

Årsredovisning för räkenskapsåret 2022-07-01 – 2023-06-30

Styrelsen avger följande årsredovisning.

Innehåll	Sida
-förvaltningsberättelse	<u>2</u>
-resultaträkning	<u>4</u>
-balansräkning	<u>6</u>
-noter	<u>10</u>

Om inte annat särskilt anges, redovisas alla belopp i hela kronor. Uppgifter inom parentes avser föregående år.


Fastställelseintyg

Undertecknad styrelseledamot i **Lennljungs Måleri AB** intygar, dels att denna kopia av årsredovisningen stämmer överens med originalet, dels att resultaträkningen och balansräkningen har fastställts på årsstämma **den 20 november 2023**. Årsstämman beslutade att godkänna styrelsens förslag till hur **vinsten** ska fördelas.

Ort och datum

Göteborg den 20 november 2023

Underskrift



Namnförtydligande

Patrik Lennljung

Lennljungs Måleri AB
Org nr 559119-5341

Förvaltningsberättelse

Verksamheten

Allmänt om verksamheten

Bolaget bildades 2017-07-14, och har nu genomfört sjätte verksamhetsåret. Bolaget bedriver måleri i Göteborgs kommun med omnejd.

Bolaget har sitt säte i Torslanda, Västra Götalands län.

Vi startade upp augusti 2022 med tre personer inkl. en inhyrd som är kvar än idag.

Som vi var inne på vid förra bokslutet så behövde vi hitta ett annat sätt att arbeta på. Dels för att kunna behålla personal över tid, dels för att kunna möta en kommande lågkonjunktur. Privat marknaden spåddes minska pga. räntehöjningar, och marknaden har över lag minskat i branschen, i synnerhet under 2023.

Med anledning av bolagets mål om ökad omsättning och stabilare personalomsättning så byttes inriktning. Vi har således nått nya kunder som gett oss en högre omsättning och fått "enkla" jobb. På sikt bör det föra med sig att personal kan trivas bättre och att vi på sikt kan öka omsättning, vinst och antalet anställda ytterligare.

Vad gäller lönsamheten så ökade den pga vi har bytt marknad/inriktning. Vi arbetar mer mot byggbolag, förvaltning och andra företag. Inga nya större investeringar behövde heller göras i bolaget under räkenskapsåret, vilket också medfört ökad lönsamhet. Då infrastrukturen fanns i bolaget i form av bilar, maskiner och lokaler har det varit lätt att ta in fler medarbetare. Så när bokslutet görs den 30 juni 2023 så är vi fyra som rapporterar tid i bolaget.

Vi befarar att återigen få kundfodringsförluster på den privata marknaden. Denna gång genom ett byggbolag som väljer att inte betala neråt i kedjan. Tvisten är ej löst när detta skrivs. Vi hoppas såklart att familjen i fråga och byggbolaget kan nå en förlikning. Men den privata marknaden visar sig återigen från sin svåra sida.

Trots allt så går bolaget i sin helhet bra och visar goda siffror och ett gott kundunderlag.

RL
JL

Lennljungs Måleri AB
Org nr 559119-5341

2024010805174

Flerårsöversikt

	2022/23	2021/22	2020/21	2019/20
Nettoomsättning, tkr	3 356	2 908	3 314	1 919
Resultat efter finansiella poster, tkr	263,5	57,4	172,0	156,4
Soliditet, %	40,8	44,8	45,02	54,6

Förändringar i eget kapital

	Bundet eget kapital		Fritt eget kapital	
	Aktiekapital	Balanserat resultat	Årets resultat	Totalt
Belopp vid årets ingång	50 000	217 927	40 253	308 180
Resultatdisposition enligt årsstämman				
Utdelning			0	0
Balanseras i ny räkning	—	—	202 653	202 653
Belopp vid årets utgång	<u>50 000</u>	<u>217 927</u>	<u>242 906</u>	<u>510 833</u>

Resultatdisposition

Till årsstämmans förfogande står följande vinstmedel:

Balanserat resultat	<u>258 180</u>
Årets resultat	<u>202 653</u>
Totalt	<u>460 833</u>

Styrelsen och verkställande direktören föreslår att vinstmedlen disponeras enligt följande

Utdelning till ägarna	0
Balanseras i ny räkning	<u>460 833</u>
Totalt	<u>460 833</u>

Pl



Lennljungs Måleri AB
Org nr 559119-5341

2024010805175

Resultaträkning	Not	2022-07-01- 2023-06-30	2021-07-01- 2022-06-30
Rörelseintäkter, lagerförändringar m.m.			
Nettoomsättning	2	3 215 625	2 887 740
Förändring av lager av produkter i arbete, färdiga varor och pågående arbete för annans räkning		140 009	—
Övriga rörelseintäkter	3	0	20 090
Summa rörelseintäkter, lagerförändr. m.m.		3 355 634	2 907 830
Rörelsekostnader			
Inköp av varor och tjänster	4	-995 021	-646 717
Övriga externa kostnader		-605 472	-602 618
Personalkostnader	5	-1 477 512	-1 586 223
Av- och nedskrivningar av materiella och immateriella anläggningstillgångar		-14 625	-14 625
Övriga rörelsekostnader		—	—
Summa rörelsekostnader		-3 092 630	-2 850 183
Rörelseresultat		263 004	57 647

PL
PL

Lennljungs Måleri AB
Org nr 559119-5341

2024010805176

Finansiella poster

Övriga ränteintäkter och liknande resultatposter	534	–
Räntekostnader och liknande resultatposter	<u>–0</u>	<u>–171</u>
Summa finansiella poster	534	–171
<i>Resultat efter finansiella poster</i>	<i>263 538</i>	<i>57 476</i>

Bokslutsdispositioner

Förändring av periodiseringsfonder	<u>0</u>	<u>0</u>
Summa bokslutsdispositioner	0	0
<i>Resultat före skatt</i>	<i>263 538</i>	<i>57 476</i>

Skatter

Skatt på årets resultat	<u>–60 885</u>	<u>–17 223</u>
Skatt på grund av ändrad beskattning	<u>0</u>	<u>0</u>
<i>Årets resultat</i>	<i><u>202 653</u></i>	<i><u>40 253</u></i>

PL
K. Se

Lennjungs Måleri AB
Org nr 559119-5341

2024010805177

Balansräkning	Not	2023-06-30	2022-06-30
Tillgångar			
Anläggningstillgångar			
<i>Materiella anläggningstillgångar</i>			
Inventarier, verktyg och installationer		—	—
<i>Summa materiella anläggningstillgångar</i>		0	0
Summa anläggningstillgångar		0	0
Omsättningstillgångar			
<i>Varulager m.m.</i>			
Handelsvaror		—	—
<i>Summa varulager</i>		0	0
<i>Kortfristiga fordringar</i>			
Kundfordringar		622 487	313 157
Övriga fordringar		50 745	65 806
Förutbetalda kostnader och upplupna intäkter	6	<u>146 197</u>	<u>20 813</u>
<i>Summa kortfristiga fordringar</i>		819 429	399 776
<i>Kassa och bank</i>			

R H E

Lennljungs Måleri AB
Org nr 559119-5341

2024010805178

Balansräkning	Not	2023-06-30	2022-06-30
Tillgångar			
Kassa och bank		<u>392 084</u>	<u>515 770</u>
<i>Summa kassa och bank</i>		392 084	515 770
Summa omsättningstillgångar		<u>1 211 513</u>	<u>915 546</u>
Summa tillgångar		<u>1 211 513</u>	<u>915 546</u>

PL M Le

Lennjungs Måleri AB
Org nr 559119-5341

2024010805179

Balansräkning	Not	2023-06-30	2022-06-30
Eget kapital och skulder			
Eget kapital			
<i>Bundet eget kapital</i>			
Aktiekapital		<u>50 000</u>	<u>50 000</u>
<i>Summa bundet eget kapital</i>		50 000	50 000
<i>Fritt eget kapital</i>			
Balanserat resultat		258 180	217 927
Årets resultat		<u>202 652</u>	<u>40 253</u>
<i>Summa fritt eget kapital</i>		460 832	258 180
Summa eget kapital		<u>510 832</u>	<u>308 180</u>
Obeskattade reserver			
Periodiseringsfonder		129 000	129 000
Summa obeskattade reserver		<u>129 000</u>	<u>129 000</u>
<u>Långfristiga skulder</u>			
Checkräkningskredit		—	—
Lån från aktieägaren		—	—

PL PK Se

Lennljungs Måleri AB
Org nr 559119-5341

2024010805180

Balansräkning	Not	2023-06-30	2022-06-30
Eget kapital och skulder			
Summa långfristiga skulder		0	0
Kortfristiga skulder			
Leverantörsskulder		222 734	179 394
Skatteskulder		149 662	93 852
Övriga skulder		0	0
Upplupna kostnader och förutbetalda intäkter		199 285	205 120
Summa kortfristiga skulder		<u>571 681</u>	<u>478 366</u>
Summa eget kapital och skulder		<u>1 211 513</u>	<u>915 546</u>



Lennljungs Måleri AB
Org nr 559119-5341

Noter

Not 1 Redovisnings- och värderingsprinciper

Årsredovisningen är upprättad i enlighet med årsredovisningslagen och BFNAR 2016:10 Årsredovisning i mindre företag.

Avskrivningar

Tillämpade avskrivningstider:

Inventarier, verktyg och installationer	4 år
Förhöjd leasingavgift personbil XPP08T	3 år
Förhöjd leasingavgift personbil JAW39R	4 år

Nyckeltalsdefinitioner

Soliditet

Eget kapital och obeskattade reserver (med avdrag för uppskjuten skatt) i förhållande till balansomslutningen.

Upplysningar till resultaträkningen

Not 2 Nettoomsättning, fördelning

	2022-07-01 –2023-06-30	2021-07-01 –2022-06-30
Försäljning inom Sverige, 25 % moms	1 213 402	1 225 398
Försäljning inom byggsektorn, omvänd skattskyldighet moms	2 002 215	1 662 349

Lennljungs Måleri AB
Org nr 559119-5341

2024010805182

Not 3 Övriga rörelseintäkter
Sjuklöneersättning om totalt 0 kr.

Not 4 Inköp av varor och tjänster

	2022-07-01 –2023-06-30	2021-07-01 –2022-06-30
- Inköp varor	466 421	426 359
- Inköp tjänster UE måleri	492 338	112 121
- Inköp tjänster UE övrigt	36 262	108 237

Not 5 Medeltalet anställda

	2022-07-01 –2023-06-30	2021-07-01 –2022-06-30
Medelantalet anställda	3	3

Not 6 Förhöjda leasingavgifter


	2022-07-01 –2023-06-30	2021-07-01 –2022-06-30
Ingående anskaffningsvärden	50 063	50 063
- Årets inköp	0	0
Utgående anskaffningsvärden	50 063	50 063

Lennljungs Måleri AB
Org nr 559119-5341

2024010805183

	2022-07-01 -2023-06-30	2021-07-01 -2022-06-30
Ingående avskrivningar	-29 250	-14 625
- Årets avskrivningar	-14 625	-14 625
Utgående avskrivningar	-43 875	-29 250
Redovisat värde	<u>6 188</u>	<u>20 813</u>


Göteborg 2023-11-10



Patrik Lennljung

Verkställande direktör

Göteborg 2023-11-10



Maria Arnesson