

ÅRSREDOVISNING

för

Universal Check AB


Org.nr. 559250 – 6959

**Styrelsen och verkställande direktören får härmed avlämna
årsredovisning för räkenskapsåret
2022-07-01 - 2023-06-30**

Undertecknad styrelseledamot i
Universal Check AB intygar att
resultaträkningen och balansräkningen
har fastställts på årsstämman den 29
december 2023. Årsstämman beslutade
att godkänna styrelsens förslag till hur
ansamlat resultat ska disponeras.

Jag intygar också att innehållet i
årsredovisningen stämmer överens
med originalet.

Uppsala 2023-12-29



Tomas Grönberg
Vd och Styrelseledamot

Vidimeras
BTM 746800
0730

FÖRVALTNINGSBERÄTTELSE

Årsredovisningen är upprättad i svenska kronor, SEK.

Verksamheten

Allmänt om verksamheten

Bolaget bedriver konsultverksamhet inom reklam, media och marknadsföring. Bolaget har sitt säte i Uppsala.

Väsentliga händelser under räkenskapsåret

Under verksamhetsåret har bolaget varit inriktat på kundbearbetning och försäljning.

Flerårsöversikt

	2022/2023	2021/2022	2020/2021
			15 mån
Nettoomsättning	7 721	6 687	139 048
Resultat efter finansiella poster	7 721	-2 729	-4 992
Soliditet (%)	97,7	66,2	61,3

Definitioner av nyckeltal, se noter

Förändringar i eget kapital

	Aktiekapital	Övrigt fritt eget kapital	Årets resultat	Summa eget kapital
Belopp vid årets ingång	25 000		-7 721	17 279
Resultatdisposition enligt beslut av årsstämman:		-7 721	7 721	0
Årets resultat			7 721	7 721
Belopp vid årets utgång	25 000	-7 721	7 721	25 000

Resultatdisposition

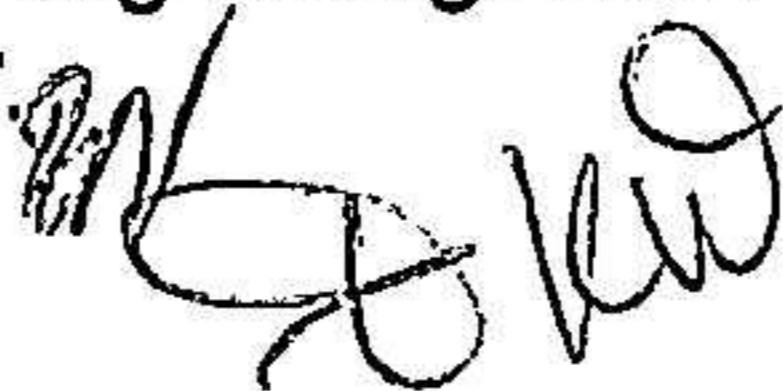
Medel att disponera:

Balanserat resultat	-7 720,70
Årets resultat	7 720,70
	<u>0,00</u>

Förslag till disposition:

Balanseras i ny räkning	<u>0,00</u>
	0,00

Beträffande bolagets resultat och ställning i övrigt hänvisas till efterföljande resultat- och balansräkningar med tillhörande noter.



RESULTATRÄKNING

2022-07-01 2021-07-01
2023-06-30 2022-06-30

Not

Rörelseintäkter, lagerförändringar m.m.

Nettoomsättning		900	6 687
Övriga rörelseintäkter		6 821	0
Summa rörelseintäkter, lagerförändringar m.m.		7 721	6 687
Rörelsekostnader			
Övriga externa kostnader	2	0	-9 416
Summa rörelsekostnader		0	-9 416
Årets resultat		7 721	-2 729

BALANSRÄKNING

Not 2022-06-30 2022-06-30

TILLGÅNGAR

Omsättningstillgångar

Kortfristiga fordringar

Övriga fordringar		0	322
Summa kortfristiga fordringar		0	322

Kassa och bank

Kassa och bank		25 581	25 795
Summa kassa och bank		25 581	25 795
Summa omsättningstillgångar		25 581	26 117
SUMMA TILLGÅNGAR		25 581	26 117

EGET KAPITAL OCH SKULDER

Eget kapital

Bundet eget kapital

Aktiekapital		25 000	25 000
Summa bundet eget kapital		25 000	25 000

Fritt eget kapital

Balanserat resultat		-7 721	-4 992
Årets resultat		7 721	-2 729
Summa fritt eget kapital		0	-7 721
Summa eget kapital		25 000	17 279

Kortfristiga skulder

Övriga skulder		581	2 368
Upplupna kostnader och förutbetalda intäkter		0	6 470
Summa kortfristiga skulder		581	8 838

SUMMA EGET KAPITAL OCH SKULDER		25 581	26 117
---------------------------------------	--	---------------	---------------

Handwritten signature/initials

Handwritten signature/initials

NOTER

Not 1 Redovisnings- och värderingsprinciper

Årsredovisningen är upprättad i enlighet med årsredovisningslagen och Bokföringsnämndens allmänna råd (BFNAR 2016:10) om årsredovisning i mindre företag.

Noter till resultaträkningen

Not 2 Personal

Ingen löneutbetalning har skett under verksamhetsåret.

Medelantal anställda

Medelantalet anställda bygger på av bolaget betalda närvarotimmar relaterade till en normal arbetstid.

Medelantal anställda har varit

2022-07-01-
2023-06-30

0

Noter till


balansräkningen

Övriga noter


Not 3 Definition av nyckeltal

Soliditet
Justerat eget kapital i procent av balansomslutning

Uppsala 2023-12-29



Tomas Grönberg
Verkställande direktör



Johan Johansson



John Jacobson



Kristofer Widlundh



Bengt Norvik