

Årsredovisning

för

Väplingen bud och service AB

559307-7711


Räkenskapsåret

2022

Fastställelseintyg

Undertecknad styrelseledamot i Väplingen bud och service AB intygar, dels att denna kopia av årsredovisningen stämmer överens med originalet, dels att resultaträkningen och balansräkningen i årsredovisningen har fastställts på årsstämma 2023-06-05. Årsstämman beslutade att godkänna styrelsens förslag till resultatdisposition.

Norrköping 2023-06-05


Kenneth Wählberg

Årsredovisning

för

Väpplingen bud och service AB

559307-7711

Räkenskapsåret

2022



Styrelsen för Väpplingen bud och service AB avger följande årsredovisning för räkenskapsåret 2022.

Årsredovisningen är upprättad i svenska kronor, SEK. Om inte annat särskilt anges, redovisas alla belopp i hela kronor (kr).

Förvaltningsberättelse

Verksamheten

Allmänt om verksamheten

Bolaget utför gods, bud och expresstransporter samt viss uthyrning av personal och fordon och därmed förenlig verksamhet. Bolaget är ett helägt dotterbolag till Väpplingen Holding AB.

Företaget har sitt säte i Norrköping.

Väsentliga händelser under räkenskapsåret

Under räkenskapsåret har verksamheten ökat i omfattning med utkörning av blomsterbud åt olika blomsterhandlare.

Flerårsöversikt (Tkr)	2022	2021 (10 mån)
Nettoomsättning	779	559
Resultat efter finansiella poster	89	204
Soliditet (%)	19,6	8,9

Förändringar i eget kapital

	Aktie- kapital	Balanserat resultat	Årets resultat	Totalt
Belopp vid årets ingång	50 000		2 974	52 974
Disposition enligt beslut av årsstämman:				
Balanseras i ny räkning		2 974	-2 974	0
Årets resultat			56	56
Belopp vid årets utgång	50 000	2 974	56	53 030

Resultatdisposition

Styrelsen föreslår att till förfogande stående vinstmedel (kronor):

balanserad vinst	2 974
årets vinst	56
	3 030
disponeras så att i ny räkning överföres	3 030
	3 030

Företagets resultat och ställning i övrigt framgår av efterföljande resultat- och balansräkning med noter.

14

Resultaträkning

	Not	2022-01-01 -2022-12-31	2021-03-18 -2021-12-31 (10 mån)
Rörelseintäkter, lagerförändringar m. m.			
Nettoomsättning		778 525	559 317
Övriga rörelseintäkter		84 442	0
Summa rörelseintäkter, lagerförändringar m.m.		862 967	559 317
Rörelsekostnader			
Övriga externa kostnader		-41 089	-63 662
Personalkostnader	2	-733 022	-291 842
Summa rörelsekostnader		-774 111	-355 504
Rörelseresultat		88 856	203 813
Finansiella poster			
Övriga ränteintäkter och liknande resultatposter		9	0
Räntekostnader och liknande resultatposter		-9	-55
Summa finansiella poster		0	-55
Resultat efter finansiella poster		88 856	203 758
Bokslutsdispositioner			
Lämnade koncernbidrag		-88 800	-200 000
Summa bokslutsdispositioner		-88 800	-200 000
Resultat före skatt		56	3 758
Skatter			
Skatt på årets resultat		0	-784
Årets resultat		56	2 974

K

2023092804825

Balansräkning

Not 2022-12-31 2021-12-31

TILLGÅNGAR

Omsättningstillgångar

Kortfristiga fordringar

Kundfordringar	16 203	450 390
Fordringar hos koncernföretag	59 682	0
Övriga fordringar	10 406	9 312
Förutbetalda kostnader och upplupna intäkter	111 549	0
Summa kortfristiga fordringar	197 840	459 702

Kassa och bank

Kassa och bank	73 188	133 220
Summa kassa och bank	73 188	133 220
Summa omsättningstillgångar	271 028	592 922

SUMMA TILLGÅNGAR

271 028 592 922

EGET KAPITAL OCH SKULDER

Eget kapital

Bundet eget kapital

Aktiekapital	50 000	50 000
Summa bundet eget kapital	50 000	50 000

Fritt eget kapital

Balanserat resultat	2 974	0
Årets resultat	56	2 974
Summa fritt eget kapital	3 030	2 974
Summa eget kapital	53 030	52 974

Kortfristiga skulder

Leverantörsskulder	0	64 553
Skulder till koncernföretag	0	300 000
Skatteskulder	3 643	1 681
Övriga skulder	80 406	104 173
Upplupna kostnader och förutbetalda intäkter	133 949	69 541
Summa kortfristiga skulder	217 998	539 948

SUMMA EGET KAPITAL OCH SKULDER

271 028 592 922

Noter

Not 1 Redovisningsprinciper

Allmänna upplysningar

Årsredovisningen är upprättad i enlighet med årsredovisningslagen och Bokföringsnämndens allmänna råd (BFNAR 2016:10) om årsredovisning i mindre företag.

Nyckeltalsdefinitioner

Nettoomsättning

Rörelsens huvudintäkter, fakturerade kostnader, sidointäkter samt intäktskorrigeringar.

Resultat efter finansiella poster

Resultat efter finansiella intäkter och kostnader men före bokslutsdispositioner och skatter.


Soliditet (%)


Justerat eget kapital (eget kapital och obeskattade reserver med avdrag för uppskjuten skatt) i procent av balansomslutning.

Not 2 Medelantalet anställda

	2022	2021-03-18 -2021-12-31
Medelantalet anställda	1	1

Norrköping 2023-06-05


Kenneth Wählberg


Per Olov Sjöberg

VEDIMERAAD Kopier: Ann-Annika Fors