

Årsredovisning

för

Starberg Fastighets AB

556778-5745

Räkenskapsåret

2021-09-01 – 2022-08-31

Fastställelseintyg

Undertecknad styrelseledamot i Starberg Fastighets AB intygar, dels att denna kopia av årsredovisningen stämmer överens med originalet, dels att resultaträkningen och balansräkningen i årsredovisningen har fastställts på årsstämma den 9 januari 2023. Årsstämman beslutade att godkänna styrelsens förslag till resultatdisposition.

Halmstad den 9 januari 2023



Anna Starberg

Styrelsen för Starberg Fastighets AB avger följande årsredovisning för räkenskapsåret 2021-09-01 – 2022-08-31.

Årsredovisningen är upprättad i svenska kronor, SEK. Om inte annat särskilt anges, redovisas alla belopp i hela kronor (kr). Uppgifter inom parentes avser föregående år.

Förvaltningsberättelse

Verksamheten

Allmänt om verksamheten

Bolaget bedriver förvaltning och handel med fastigheter.

Företaget har sitt säte i Halmstad.

Flerårsöversikt (tkr)	2021/22	2020/21	2019/20	2018/19
Nettoomsättning	0	0	2 450	9 000
Resultat efter finansiella poster	4 950	-42	89	4 160
Soliditet (%)	92	68	59	26

För definitioner av nyckeltal, se Redovisningsprinciper.

Förändringar i eget kapital

	Aktie- kapital	Balanserat resultat	Årets resultat	Totalt
Belopp vid årets ingång	100 000	481 439	65 864	647 303
Disposition enligt beslut av årsstämman:				
Utdelning		-300 000		-300 000
Balanseras i ny räkning		65 864	-65 864	0
Årets resultat			5 581 437	5 581 437
Belopp vid årets utgång	100 000	247 303	5 581 437	5 928 740

Resultatdisposition

Styrelsen föreslår att till förfogande stående vinstmedel (kronor):

balanserad vinst 247 303
årets vinst 5 581 437

5 828 740

disponeras så att
i ny räkning överföres

5 828 740

5 828 740

FÖRVALTNINGENS VERIFIKATION
AV ÅRSREDOVISNINGEN
AVGIVS MED FÖLJANDE
SIGNATURER:

Företagets resultat och ställning i övrigt framgår av efterföljande resultat- och balansräkning med noter.

Resultaträkning

Not

2021-09-01
-2022-08-31

2020-09-01
-2021-08-31

Rörelseintäkter, lagerförändringar m. m.

Övriga rörelseintäkter

5 000 000

0

Summa rörelseintäkter, lagerförändringar m.m.

5 000 000

0

Rörelsekostnader

Övriga externa kostnader

-50 617

-40 612

Summa rörelsekostnader

-50 617

-40 612

Rörelseresultat

4 949 383

-40 612

Finansiella poster

Övriga ränteintäkter och liknande resultatposter

675

1 968

Räntekostnader och liknande resultatposter

0

-3 151

Summa finansiella poster

675

-1 183

Resultat efter finansiella poster

4 950 058

-41 795

Bokslutsdispositioner

Förändring av periodiseringsfonder

800 000

130 000

Summa bokslutsdispositioner

800 000

130 000

Resultat före skatt

5 750 058

88 205

Skatter

Skatt på årets resultat

-168 621

-22 341

Årets resultat

5 581 437

65 864

Föreningsstyrelsen överensstämmande
med original intygade:
.....

Balansräkning

Not

2022-08-31

2021-08-31

TILLGÅNGAR

Anläggningstillgångar

Finansiella anläggningstillgångar

Andelar i koncernföretag

3

50 000

0

Summa finansiella anläggningstillgångar

50 000

0

Summa anläggningstillgångar

50 000

0

Omsättningstillgångar

Kortfristiga fordringar

Övriga fordringar

711 220

1 365 368

Förutbetalda kostnader och upplupna intäkter

0

15 101

Summa kortfristiga fordringar

711 220

1 380 469

Kassa och bank

Kassa och bank

6 475 602

1 541 202

Summa kassa och bank

6 475 602

1 541 202

Summa omsättningstillgångar

7 186 822

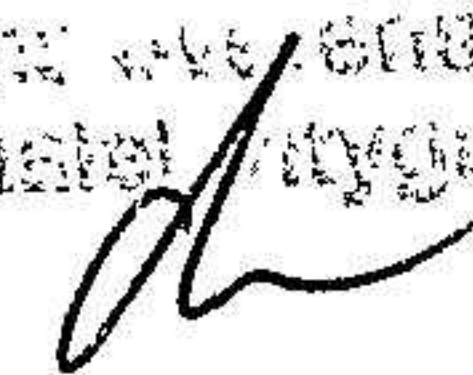
2 921 671

SUMMA TILLGÅNGAR

7 236 822

2 921 671

Originalet är enbart giltigt
med originalet / tryggt:



Balansräkning

Not

2022-08-31

2021-08-31

EGET KAPITAL OCH SKULDER

Eget kapital

Bundet eget kapital

Aktiekapital

100 000

100 000

Summa bundet eget kapital

100 000

100 000

Fritt eget kapital

Balanserat resultat

247 303

481 439

Årets resultat

5 581 437

65 864

Summa fritt eget kapital

5 828 740

547 303

Summa eget kapital

5 928 740

647 303

Obeskattade reserver

Periodiseringsfonder

900 000

1 700 000

Summa obeskattade reserver

900 000

1 700 000

Långfristiga skulder

Övriga skulder

15 101

66 368

Summa långfristiga skulder

15 101

66 368

Kortfristiga skulder

Skatteskulder

77 981

0

Övriga skulder

300 000

500 000

Upplupna kostnader och förutbetalda intäkter

15 000

8 000

Summa kortfristiga skulder

392 981


508 000

SUMMA EGET KAPITAL OCH SKULDER

7 236 822

2 921 671

Transparens överensstämmelse
med original. Mygus:



Noter

Redovisningsprinciper

Allmänna upplysningar

Årsredovisningen är upprättad i enlighet med årsredovisningslagen och Bokföringsnämndens allmänna råd (BFNAR 2016:10), K2, om årsredovisning i mindre företag.

Nyckeltalsdefinitioner

Nettoomsättning

Rörelsens huvudintäkter, fakturerade kostnader, sidointäkter samt intäktskorrigeringar.

Resultat efter finansiella poster

Resultat efter finansiella intäkter och kostnader men före bokslutsdispositioner och skatter.

Soliditet (%)

Justerat eget kapital (eget kapital och obeskattade reserver med avdrag för uppskjuten skatt) i procent av balansomslutning.

Not 2 Rapport om årsredovisningen


Rapport om årsredovisningen enligt Rex - Svensk standard för redovisningsuppdrag har upprättats av Srf Auktoriserad Redovisningskonsult: Catharina Hellstrand-Rasmusson.

Not 3 Andelar i koncernföretag

	2022-08-31	2021-08-31
Inköp	50 000	
Utgående ackumulerade anskaffningsvärden	50 000	
Utgående redovisat värde	50 000	

Resultat- och balansräkningen kommer att föreläggas på årsstämma för fastställelse.

Halmstad den 5 januari 2023


Anna Starberg

Redovisningen är fastställd och
med originalet tryggt.
