

ÅRSREDOVISNING

för

Regenda AB

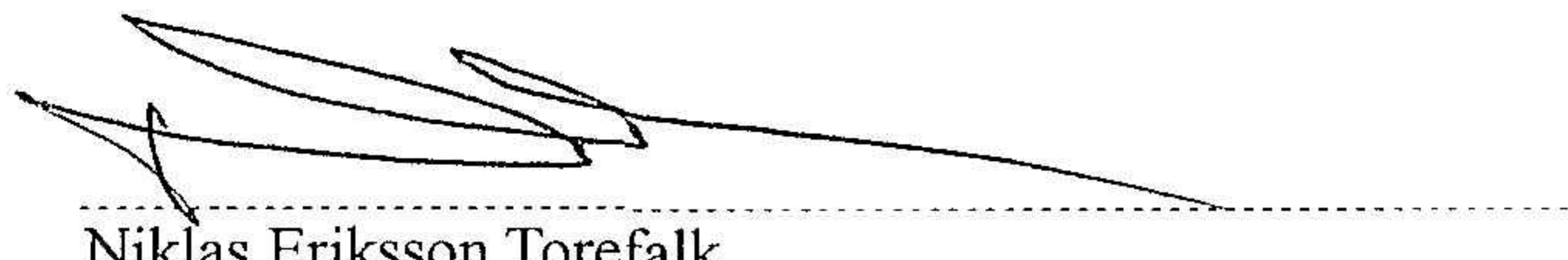
Org.nr. 559145-1579

Styrelsen får härmed avlämna årsredovisning för räkenskapsåret 2022-01-01 - 2022-12-31

Innehåll	Sida
- förvaltningsberättelse	2
- resultaträkning	4
- balansräkning	5
- noter	7
- underskrifter	8

Undertecknad styrelseledamot i Regenda AB intygar härmed, dels att denna kopia av årsredovisningen överensstämmer med originalet, dels att resultat- och balansräkning fastställts på årsstämma den 30 juni 2023. Stämman beslöt tillika godkänna styrelsens förslag till vinstdisposition.

Göteborg 2023-06-30



Niklas Eriksson Torefalk

FÖRVALTNINGSBERÄTTELSE

Årsredovisningen är upprättad i svenska kronor, SEK.

Verksamheten

Allmänt om verksamheten

Bolaget bedriver grossistverksamhet och konsultverksamhet inom byggbranschen samt idka därmed förenlig verksamhet.

Företagets säte är Göteborg

Flerårsöversikt

	2022	2021	2020	2019
Nettoomsättning	39 001	144 449	467 199	2 866 519
Resultat efter finansiella poster	-856 052	-2 690 022	-7 755 330	-7 019 490
Soliditet (%)	91,09	70,06	38,74	13,28

Definitioner av nyckeltal, se noter

Förändringar i eget kapital

	Aktiekapital	Övrigt fritt eget kapital	Årets resultat	Summa fritt eget kapital
Belopp vid årets ingång	50 000	504 859	409 978	914 837
Resultatdisposition enligt beslut av årsstämma:		409 978	-409 978	0
Årets resultat			43 948	43 948
Belopp vid årets utgång	50 000	914 837	43 948	958 785
		2022-12-31		2021-12-31
Villkorade aktieägartillskott uppgår till:		9 100 000		9 100 000

Resultatdisposition

Medel att disponera:	
Balanserat resultat	914 837
Årets resultat	43 948
	<u>958 785</u>
Förslag till disposition:	
Utdelning	950 000
Balanseras i ny räkning	8 785
	<u>958 785</u>

Förslag till beslut om vinstutdelning

Styrelsen föreslår att utdelning lämnas med 950 000,00 kr. vilket motsvarar 1 900,00 kr. per aktie.

Styrelsen föreslår att utbetalning av utdelningen skall ske i omedelbar anslutning till årsstämman.

Styrelsen anser att den föreslagna vinstutdelningen är försvarlig med hänsyn till de krav som verksamhetens art, omfattning och risker ställer på storleken av det egna kapitalet samt bolagets konsolideringsbehov, likviditet och ställning i övrigt.

Yttrandet ska ses mot bakgrund av den information som framgår av årsredovisningen. Företagsledningen planerar inga väsentliga förändringar av befintlig verksamhet så som väsentliga investeringar, försäljningar eller avveckling.

Beträffande bolagets resultat och ställning i övrigt hänvisas till efterföljande resultat- och balansräkningar med tillhörande noter.

2023072718585

RESULTATRÄKNING

	Not	2022-01-01 2022-12-31	2021-01-01 2021-12-31
Rörelseintäkter, lagerförändringar m.m.			
Nettoomsättning		39 001	144 449
Övriga rörelseintäkter		406 148	556 056
Summa rörelseintäkter, lagerförändringar m.m.		<u>445 149</u>	<u>700 505</u>
Rörelsekostnader			
Handelsvaror		-563 962	-39 553
Övriga externa kostnader		-274 935	-1 184 626
Personalkostnader	2	-328 754	-2 144 702
Avskrivningar av materiella anläggningstillgångar		-16 870	-16 870
Summa rörelsekostnader		<u>-1 184 521</u>	<u>-3 385 751</u>
Rörelseresultat		-739 372	-2 685 246
Finansiella poster			
Övriga ränteintäkter och liknande resultatposter		6 604	0
Nedskrivningar av finansiella anläggningstillgångar och kortfristiga placeringar		-115 102	0
Räntekostnader och liknande resultatposter		-8 182	-4 776
Summa finansiella poster		<u>-116 680</u>	<u>-4 776</u>
Resultat efter finansiella poster		-856 052	-2 690 022
Bokslutsdispositioner			
Erhållna koncernbidrag		900 000	3 100 000
Summa bokslutsdispositioner		<u>900 000</u>	<u>3 100 000</u>
Resultat före skatt		43 948	409 978
Årets resultat		<u>43 948</u>	<u>409 978</u>

2023072718586

BALANSRÄKNING

EGET KAPITAL OCH SKULDER

Eget kapital

Bundet eget kapital

Aktiekapital

50 000

50 000

Summa bundet eget kapital

50 000

50 000

Fritt eget kapital

Balanserat resultat

914 837

504 859

Årets resultat

43 948

409 978

Summa fritt eget kapital

958 785

914 837

Summa eget kapital

1 008 785

964 837

Kortfristiga skulder

Leverantörsskulder

10 911

46 687

Skulder till koncernföretag

0

100 000

Övriga skulder

366

56 295

Upplupna kostnader och förutbetalda intäkter

87 315

209 157

Summa kortfristiga skulder

98 592

412 139

SUMMA EGET KAPITAL OCH SKULDER

1 107 377

1 376 976

Not

2022-12-31

2021-12-31

2023072718588

NOTER

Not 1 Redovisnings- och värderingsprinciper

Årsredovisningen är upprättad i enlighet med årsredovisningslagen och Bokföringsnämndens allmänna råd (BFNAR 2016:10) om årsredovisning i mindre företag.

Materiella anläggningstillgångar

Tillämpade avskrivningstider:

Antal år

Inventarier, verktyg och installationer

5

Noter till resultaträkningen

Not 2 Medelantal anställda

2022

2021

Medelantal anställda

Medelantalet anställda bygger på av bolaget betalda närvarotimmar relaterade till en normal arbetstid.

Medelantal anställda har varit

1,00

3,00

Noter till balansräkningen

Not 3 Inventarier, verktyg och installationer

2022-12-31

2021-12-31

Ingående anskaffningsvärden

84 348

84 348

Utgående anskaffningsvärden

84 348

84 348

Ingående avskrivningar

-35 420

-18 550

Årets avskrivningar

-16 870

-16 870

Utgående avskrivningar

-52 290

-35 420

Redovisat värde

32 058

48 928

Övriga noter

Not 4 Koncernförhållanden

Bolaget är helägt dotterbolag till Niklas Eriksson AB, Org. nr 559105-7996, säte Göteborg.

Not 5 Definition av nyckeltal


Soliditet


Justerat eget kapital i procent av balansomslutning

NOTER

Göteborg

2023072718590


Niklas Eriksson Torefalk
2023-06-30

Fotokopians överensstämmelse
med originalet intygas:

.....