

Styrelsen och verkställande direktören för

## Jacobi Carbons AB

Org nr 556140-6934

får härmed avge

# Årsredovisning och koncernredovisning


för räkenskapsåret 2023-01-01 - 2023-12-31

Innehållsförteckning:	Sida
Förvaltningsberättelse	1
Resultaträkning - koncernen	8
Balansräkning - koncernen	9
Kassaflödesanalys - koncern	11
Resultaträkning - moderföretag	12
Balansräkning - moderföretag	13
Kassaflödesanalys - moderföretag	15
Noter	16
Underskrifter	37

### Fastställelseintyg

Undertecknad styrelseledamot i Jacobi Carbons AB intygar härmed dels att denna kopia av årsredovisningen överensstämmer med originalet, dels att resultat- och balansräkningen samt koncernresultat- och koncernbalansräkningen fastställts på ordinarie årsstämma 2024-06-26. Stämman beslöt också att godkänna styrelsens förslag till resultatdisposition i moderföretaget

Kalmar den 26:e juni 2024



Remko Goudappel  
Verkställande direktör

## Förvaltningsberättelse

### Allmänt om verksamheten

#### *Koncern*

Jacobi Carbons ("Jacobi" eller "koncernen") är världens största producent av kokosnötsskalbaserat aktivt kol, ett naturligt filtermedium som produceras i en högtemperaturprocess med hjälp av ånga. Förutom kokosnötsskal tillhandahåller Jacobi även kolbaserat aktivt kol från sin anläggning i Kina och förser dessutom marknaden med aktivt kol från sågspån som råvara. Aktivt kol används som filtermaterial i över 1 000 olika tillämpningar såsom rening av kommunalt dricksvatten, processvatten för dryckesproduktion, avfärgning av socker, glukossirap, fruktjuicer och vin, personligt skydd i gasmasker, återvinning av guld, som filtermaterial i cigarettfilter, såväl som i bilindustrin för rening av kabinluft och i bensinavdunstningsregleranordningar.

Jacobi har som mål att bli den mest hållbara aktören i branschen.

Förutom aktivt kol tillhandahåller Jacobi jonbytarmassa och mobila filtertjänster till marknaden. Jonbytarmassa används i vattenreningstillämpningar, i många fall i kombination med aktivt kol.

Jacobi driver sex helägda produktionsanläggningar för tillverkning av aktivt kol i Filippinerna, Indien, Sri Lanka och Vietnam. Reaktivering av använt kol utförs vid anläggningar i Frankrike och Tyskland. Impregnering och annan mervärdesbearbetning av aktivt kol sker också vid dessa anläggningar, samt vid anläggningarna i Storbritannien, Spanien, Italien och USA. Jonbytarmassa tillverkas vid koncernens produktionsanläggning i Finland.

Koncernen har helägda försäljningskontor i Australien, Storbritannien, Frankrike, Italien, Kina, Malaysia, Polen, Schweiz, Tyskland, Spanien, Finland och USA samt representationskontor i Turkiet, Dubai och Singapore. Försäljning till andra länder och regioner sker till stor del genom distributörer och agenter. Huvudkontoret ligger i Kalmar, Sverige.

Koncernens tillverkningsverksamhet vid dotterbolagen i Asien och reaktiveringsanläggningarna i Tyskland och Frankrike påverkar den yttre miljön genom luftutsläpp och buller. Koncernen följer alla relevanta lagar och regler lokalt och moderbolagets miljöpolicy i alla dess dotterbolag, som är formulerad utifrån att kontinuerligt göra betydande investeringar för att minimera miljöpåverkan.

Kokosnötsskalbaserat aktivt kol, en naturprodukt, är det mest hållbara kommersiella aktiva kolet som finns. Miljöavtrycket är begränsat på grund av råvarans förnybara natur, den höga energieffektiviteten i produktionsprocessen baserad på användningen av överskottsvärme för elproduktion. En produktlivscykelbedömning har utförts med ett universitet för att fastställa den nuvarande globala uppvärmningspotentialen (GWP) och åtgärder pågår för att göra förbättringar i linje med koncernens hållbarhetsvision och hållbarhetsmål. Förbättringarna inkluderar både inom Jacobi och ett nära samarbete med våra externa partners och leverantörer för att minska GWP i leveranskedjan genom implementering av renare produktionsteknik. Det faktum att Jacobi återaktiverar använt aktivt kol i Tyskland och Frankrike bidrar också till att minska GWP för de produkter som säljs av koncernen.

#### *Moderföretag*

Jacobi Carbons AB (org.nr 556140-6934) är koncernens moderbolag med huvudkontor i Kalmar. Moderbolagets huvudsakliga verksamhet består av försäljning av aktivt kolprodukter med Europa, Mellanöstern och Afrika (EMEA-regionen) som huvudmarknad. Moderbolaget bistår även dotterbolagen inom koncernen med olika serviceuppdrag såsom supply chain management, inköp, ekonomi och HR.

Moderbolaget bedriver ingen miljötillståndspliktig verksamhet.

Företaget är ett helägt dotterbolag till Osaka Gas Chemicals Co., Ltd (org.nr 6120001092787) med säte i Osaka, Japan.

Den 28 mars 2024 avgick Yoshihiko Watabe som styrelseledamot och Takeshi Sakakitani utsågs till styrelseledamot.

*tu*

## Utveckling av företagets verksamhet, resultat och ställning

### Koncern

Belopp KSEK	2023	2022	2021	2020	2021
Nettoomsättning	3 734 797	3 816 488	2 957 658	2 702 997	2 684 593
Rörelsemarginal % (1)	12,5%	15,4%	10,4%	11,7%	9,9%
Balansomslutning	3 138 652	3 044 804	2 645 266	2 152 298	2 236 607
Avkastning på sysselsatt kapital % (2)	14,7%	17,9%	13,0%	15,4%	12,7%
Avkastning på eget kapital % (3)	17,1%	19,5%	15,5%	20,2%	16,6%
Soliditet (4)	84,5%	73,2%	67,1%	67,0%	57,8%

Antal levererade ton av aktivt kol och jonbyrtmassa minskade med 2% till 113 546 ton (115 557), och nettoomsättningen minskade också med 2% till 3 734 797 kSEK (3 816 488).

Försäljningsvolymen under 2023 minskade något i och med att de globala logistikförhållandena lättade i slutet av 2022, vilket ledde till att kunderna minskade i lager på vissa nyckelmarknader, samt att konkurrensen intensifierades.

Nedgången i nettoomsättningen speglades även i försäljningsvolymen. Uttryckt i USD, den största försäljningsvalutan för koncernen, minskade det genomsnittliga försäljningspriset per ton med 6% under året, främst på grund av att minskade råvaru- och sjöfraktkostnader fördes vidare till kunderna. Denna påverkan kompenserades av koncernens intäkter uttryckt i SEK på grund av den svagare SEK-kursen mot USD och EUR under 2023 jämfört med 2022.

Rörelseresultatet minskade med 21 % till 467 349 kSEK (588 502) vilket resulterade i ett nettoresultat för koncernen på 417 590 kSEK (390 200).

Rörelsekostnaderna påverkades negativt under året av exceptionellt hög inflation i många ekonomier över hela världen, vilket synnerligen ledde till ökade personalkostnader under 2023.

Trots det lägre rörelseresultatet jämfört med föregående år förbättrades nettoresultatet till följd av en minskning av skattekostnaden. Detta uppstod främst på grund av omvärdering och redovisning av uppskjutna skattefordringar i koncernens amerikanska dotterbolag.

### Moderföretag

Belopp KSEK	2023	2022	2021	2020	2019
Nettoomsättning	274 234	291 070	199 144	198 942	164 065
Rörelsemarginal % (1)	1,2%	8,2%	7,3%	-2,2%	0,2%
Balansomslutning	1 547 507	1 715 592	1 499 751	1 195 642	1 335 038
Avkastning på sysselsatt kapital % (2)	12,9%	9,8%	32,1%	2,2%	1,5%
Avkastning på eget kapital % (3)	16,7%	12,9%	63,4%	2,0%	1,0%
Soliditet (4)	76,1%	58,0%	33,2%	37,0%	32,3%

Nettoomsättningen minskade med 6% till 274 324 kSEK (291 070).

Den externa försäljning under året var 165 551 kSEK (200 094) en minskning med 17 %, främst orsakad av lägre försäljningsvolym 6 190 ton (6 821), och ytterligare påverkad av lägre genomsnittliga försäljningspriser då kostnaden för råvaror och sjöfrakt minskade avsevärt från år till år.

Minskningen av nettoomsättning motverkades delvis av högre internförsäljning som ett resultat av regionala lageroptimeringsinsatser och högre intern vidarefaktureringsinsatser för att säkerställa adekvat täckning av högre kostnader påverkade av inflationen under året.

Rörelseresultatet minskade till 3 385 kSEK (23 779). Bruttovinsten mätt som nettoomsättning minus råvaror och förnödenheter förbättrades till 146 128 kSEK (143 874) tack vare lägre inköpskostnader. Detta mer än uppvägdes av inflationstrycket på driftskostnaderna, i synnerhet personalkostnaderna, samt ogynnsamma valutavariationer.

*Handwritten mark*

Nettoresultatet ökade till 181 596 kSEK (119 407) till följd av högre erhållna utdelningar från dotterbolag, högre ränteintäkter på grund av stigande räntesatser på koncernlånefordringar och minskad ränta på grund av återbetalning av externa lån, delvis motverkat av negativa valutakursförändringar på lån i utländsk valuta.

Nyckeltalsdefinition till ovanstående tabeller

(1) Rörelseresultat / nettoomsättning

(2) (Resultat efter finansiella intäkter och kostnader + räntekostnader) / genomsnittlig balansomslutning

(3) Nettoresultat / genomsnittligt justerat eget kapital \*

(4) Justerat eget kapital \* / balansomslutning

\* Eget kapital inklusive 79,4% av obeskattade reserver

## Väsentliga händelser under räkenskapsåret

### Koncern

#### Inköspriser och kapacitet

Den viktigaste råvaran är kokosnötsskal, vars genomsnittliga inköspris gradvis minskade under de tre första kvartalen 2023 och har också minskat under 2022. Priserna började klättra under det fjärde kvartalet 2023 och har fortsatt att öka under de två första kvartalen 2024.

Efter att ha legat kvar på exceptionellt höga nivåer under stora delar av 2022, förbättrades sjöfraktsförhållandena anmärkningsvärt, med kostnadsnivåer som minskade till nivåer före pandemin i slutet av 2022. De förblev relativt stabila fram till krigsutbrottet mellan Israel och Hamas under det sista kvartalet 2023. Detta utlöste Houthi-attacker på sjöfarten i Röda havet - Adenbukten - Suezkanalen, vilket ledde till störningar, inklusive fraktförseningar och extra fraktkostnader. Som mildrande faktor fortsätter ett antal nya lastfartyg att komma in i rederiernas flottor och har haft en stabiliserande effekt på sjöfrakten 2024.

Efter betydande ökning av energikostnaderna 2022, en effekt av Rysslands invasion av Ukraina, minskade gaskostnaderna i Europa avsevärt från mitten av 2022 efter betydande ansträngningar för att minska beroendet av ryska källor, utveckling av alternativa energikällor och fokus på att upprätthålla tillräckliga nivåer av gas i lageranläggningar i regionen. Kostnaden för gas på marknaden minskade till nivåer före invasionen i början av 2023 och har stabiliserats på den lägre nivån.

2023 kännetecknades också av en minskning från de mycket höga inflationsnivåer som sågs i många ekonomier världen över under 2022. Centralbankerna höjde räntorna som svar och har hållit räntorna på högre nivåer fram till mitten av 2024. Den 6 juni 2024 genomförde Europeiska centralbanken sin första räntesänkning, det förväntas att den amerikanska centralbanken kan göra detsamma senare under året, och ytterligare räntesänkningar kan följa beroende på den ekonomiska utvecklingen.

Koncernen strävar kontinuerligt efter att bredda sina inköps- och leveranskedjors kapacitet och att investera i sina produktionsanläggningar för att förbättra produktionskostnaderna och minska kostnadsökningarna så långt det är möjligt. Koncernen är fortfarande världens i särklass största producent av kokosnötsskalbaserat aktivt kol.

#### Antidumpningstullar

Antidumpningstullar tillämpas på vissa aktivt kolprodukter som importeras till USA från Kina. Koncernen har följt en strategi att avsevärt minska sådan import för att eliminera den inneboende risken och osäkerheten i samband med bedömningen av antidumpningstullar.

Det har inte skett någon betydande utveckling i antidumpningsbedömningar som påverkar koncernen under 2023. Den 31 december 2023 har koncernen avsättningar för antidumpningstullar på totalt 4 675 kSEK (4 832).

#### Händelser efter balansdagen

Det har inte inträffat några väsentliga händelser efter balansdagen som kräver justering av 2023 års resultat i varken moderbolag eller koncern.

*JA*

## Förväntad framtida utveckling

### **Koncern**

Koncernens orderbok är fortsatt stark, och orderingången ökade i början av 2024 vilket ger förtroende för framtida intäktsstillväxtutsikter.

Vidare, det växande globala ekonomiska självförtroendet ger positiva utsikter för generell tillväxt över de marknader som koncernen säljer till, även om det bör noteras att ett antal av de marknader som koncernen säljer till i alla fall är relativt okänsliga för lågkonjunkturer.

Lägre råvarukostnad, sjöfrakt och lägre allmän inflation än de senaste åren bör bidra till att stödja affärsstabilitet och lönsamhet, och möjliggöra större flexibilitet i försäljningsprissättning för att stödja konkurrenskraft och tillväxt. Men stigande materialkostnader under 2024 kommer att behöva övervakas noggrant och åtgärder vidtas för att skydda lönsamheten vid behov.

I detta skede förväntar sig koncernen inte att genomföra några väsentliga förändringar i kärnverksamhetens allmänna struktur eller verksamhet under det kommande året.

### **Moderföretag**

Bolagets orderingång är också fortsatt stark. De allmänna villkoren och förväntningarna på koncernen är också relevanta för moderbolaget.

## Väsentliga risker och osäkerhetsfaktorer

### **Koncern**

#### **Materialkostnader**

Koncernen är exponerad för risken för förändringar i råvarupriserna, särskilt kokosnötsskalbaserat träkol. Koncernen strävar efter att minska denna risk så långt som möjligt genom att bredda sin inköskapacitet regionalt.

#### **Leveransrisk**

Koncernen är exponerad för risker i leveranskedjan, särskilt risken som uppstår på grund av begränsad kapacitet för sjöfrakt. Denna risk hanteras genom en kombination av anställning av specialistteam i försörjningskedjan, breddning av inköskapacitet, tillsammans med nära kommunikation med kunder och leverantörer för att upprätthålla leveranssäkerhet.

#### **Valutarisk**

Koncernens dotterbolag är exponerade för växelkursrisk genom försäljning och köp i en mängd olika valutor. Denna risk hanteras genom en kombination av utnyttjande av bankkonton i flera valutor, användning av valutaklausuler i kund- och leverantörskontrakt och användning av valutaterminskontrakt.

#### **Kreditrisk**

Alla kunder som handlar på kreditvillkor är föremål för kreditprövning. Fordringar för alla kunder följs upp löpande.

#### **Likviditetsrisk**

Koncernen behåller en kassa samt ser till att tillräckligt utrymme finns i checkräkningskrediter för att säkerställa att tillräcklig likviditet finns för att kunna tillgodose alla förutsebara kassaflödesbehov.

#### **Antidumpingtullar**

Koncernen har vidtagit åtgärder för att eliminera sin exponering för ytterligare antidumpingtullar i USA avseende visst aktivt kol som importeras från Kina till USA. Tidigare var ytterligare skulder beroende av de slutliga bedömningsresultaten för varje granskningsperiod som fastställts av det amerikanska handelsdepartementet, normalt efter en överklagandeprocess. Koncernen kommer att fortsätta att bestrida ogynnsamma tidigare års bedömningar i relevanta domstolar där vi anser att det finns rimliga skäl att göra det.

10

### Moderföretag

De risker och osäkerheter som beskrivs för koncernen gäller även för moderbolaget, med undantag för antidumpning som är specifik för koncernens amerikanska dotterbolag.

### Utländska filialer

Inom koncernen finns tre utländska filialer som all ligger under det Schweiziska dotterbolaget Jacobi Carbons AG. Dessa tre filialer är;

1. Jacobi Carbons Merkezi İsviçre İstanbul Merkez Subesi i Turkiet. Filialens huvudsakliga verksamhet består av försäljning av aktivt kol i Turkiet.
2. Jacobi Carbons AG DMCC i Förenade Arabemiraten. Filialens huvudsakliga verksamhet består av försäljning av aktivt kol i mellan östern-regionen
3. Jacobi Carbons AG Singapore i Singapore. Filialen är ett kostnadscenter för regionsledningen i Asien.

### Hållbarhetsrapport och hållbarhetsupplysning

Jacobi Carbons AB, ett helägt dotterföretag till Osaka Gas Co., Ltd (org.nr 3120001077601) med säte i Osaka, Japan, upprättar enligt årsredovisningslagen (ÅRL) 6 kap 10§ inte någon lagstadgad hållbarhetsrapport.

Osaka Gas Co., Ltd upprättar hållbarhetsrapport som omfattar hela koncernen där Jacobi Carbons AB ingår. Koncernens hållbarhetsrapport finns tillgänglig på [www.osakagas.co.jp/csr\\_e/](http://www.osakagas.co.jp/csr_e/)

Jacobi Carbons har under 2023 publicerat en andra rapport över koncernen hållbarhetsarbete som återfinns på koncernens hemsida ([www.jacobi.net](http://www.jacobi.net)).

### Eget kapital

<i>Belopp anges i KSEK</i>	<i>Aktie- kapital</i>	<i>Övrigt tillskjutet kapital</i>	<i>Reserver</i>
<b>Koncernen</b>			
Ingående balans 2023-01-01	550		
Justerad ingående balans 2023-01-01	550	-	-
<i>Förändringar direkt mot eget kapital</i>			
Summa	-	-	-
<i>Transaktioner med ägare</i>			
Summa	-	-	-
<i>Omföring mellan poster i eget kapital</i>			
Summa	-	-	-
<b>Eget kapital 2023-12-31</b>	<b>550</b>	<b>-</b>	<b>-</b>
		<i>Balanserat resultat inkl årets resultat</i>	<i>Innehav utan best. inflytande</i>
Ingående balans 2023-01-01		2 227 752	645
Justerad ingående balans 2023-01-01		2 227 752	645
<i>Årets resultat</i>		417 590	-11
<i>Förändringar direkt mot eget kapital</i>			
Omräkningsdifferenser		5 428	

*h*

Summa Förändringar i redovisade värden	5 428	-
<i>Transaktioner med ägare</i>		
Summa	-	-
<i>Omföring mellan poster i eget kapital</i>		
Summa	-	-
<b>Eget kapital 2023-12-31</b>	<b>2 650 770</b>	<b>634</b>

<i>Bundet eget kapital</i>	<i>Aktiekapital</i>	<i>Uppskrivnings- fond</i>	<i>Reservfond</i>
<b>Moderföretaget</b>			
Ingående balans 2023-01-01	550	-	100
Justerad ingående balans 2023-01-01	550	-	100
<i>Förändringar i redovisade värden som redovisas direkt mot eget kapital</i>			
Summa Förändringar i redovisade värden	-	-	-
<i>Transaktioner med ägare</i>			
Summa Transaktioner med ägare	-	-	-
<i>Omföring mellan poster i eget kapital</i>			
Summa Omföringar	-	-	-
<b>Eget kapital 2023-12-31</b>	<b>550</b>	<b>-</b>	<b>100</b>
<i>Omföring mellan poster i eget kapital</i>			
Summa Omföringar			-
<b>Eget kapital 2023-12-31</b>			<b>100</b>
<i>Fritt eget kapital</i>	<i>Fri överkurs- fond</i>	<i>Fond för verkligt värde</i>	<i>Balanserat resultat inkl årets resultat</i>
Ingående balans 2023-01-01	64 059	-	903 674
Justerad ingående balans 2023-01-01	64 059	-	903 674
<i>Årets resultat</i>			181 596
<i>Förändringar i redovisade värden som redovisas direkt mot eget kapital</i>			
Summa Förändringar i redovisade värden	-	-	-
<i>Transaktioner med ägare</i>			
Summa Transaktioner med ägare	-	-	-
<i>Omföring mellan poster i eget kapital</i>			
Summa Omföringar	-	-	-
<b>Eget kapital 2023-12-31</b>	<b>64 059</b>	<b>-</b>	<b>1 085 269</b>

to

## Förslag till disposition beträffande bolagets vinst eller förlust

Styrelsen föreslår att fritt eget kapital, kronor 1 149 328 419, disponeras enligt följande:

	<i>Belopp i SEK</i>
Utdelning, [5 495 aktier med utdelning om 11 015,51 per aktie]	60 530 245
Fri överkursfond	64 058 600
Balanseras i ny räkning	1 024 739 574
<b>Summa</b>	<b>1 149 328 419</b>

### Styrelsens yttrande till vinstutdelningsförslag.

#### Motivering

Bolagets egna kapital har beräknats i enlighet med svensk lag och bokföringsnämndens uttalanden. Styrelsen finner att full täckning finns för bolagets bundna egna kapital efter den föreslagna vinstutdelningen.

Styrelsen finner även att den föreslagna utdelningen till aktieägarna är försvarlig med hänsyn till de parametrar som anges i 17 kap 3 § andra och tredje styckena i aktiebolagslagen (verksamhetens art, omfattning och risker samt konsolideringsbehov, likviditet och ställning i övrigt). Styrelsen vill därvid framhålla följande:

#### Verksamhetens art, omfattning och risker

Styrelsen bedömer att bolagets egna kapital efter den föreslagna vinstutdelningen kommer att vara tillräckligt stort i relation till verksamhetens art, omfattning och risker. Styrelsen beaktar i sammanhanget bland annat bolagets historiska utveckling, budgeterade utveckling, investeringsplaner samt konjunkturläget.

#### Konsolideringsbehov

Styrelsen har företagit en allsidig bedömning av bolagets ekonomiska ställning och dess möjligheter att på sikt infria sina åtaganden. Mot denna bakgrund anser styrelsen att bolaget har goda förutsättningar att ta framtida affärsrisker och även tåla eventuella förluster. Planerade investeringar har beaktats vid bestämmandet av den föreslagna vinstutdelningen. Vinstutdelningen kommer heller inte att negativt påverka bolagets förmåga att göra ytterligare affärsmässigt motiverade investeringar enligt antagna planer.

#### Likviditet

Den föreslagna vinstutdelningen kommer inte att påverka bolagets förmåga att i rätt tid infria sina betalningsförpliktelser. Bolaget har god tillgång till likviditetsreserver i form av bankmedel och placeringar.

#### Ställning i övrigt

Styrelsen har övervägt alla övriga kända förhållanden som kan ha betydelse för bolagets ekonomiska ställning och som inte beaktats inom ramen för det ovan anförda. Därvid har ingen omständighet framkommit som gör att den föreslagna utdelningen inte framstår som försvarlig.

Vad beträffar koncernens och moderbolagets resultat och ställning i övrigt, hänvisas till efterföljande resultat- och balansräkningar med tillhörande bokslutskommentarer.

*o*

## Resultaträkning - koncernen

Belopp i KSEK	Not	2023-01-01- 2023-12-31	2022-01-01- 2022-12-31
<b>Rörelsens intäkter</b>			
Nettoomsättning	2	3 734 797	3 816 488
Aktiverat arbete för egen räkning		334	885
Övriga rörelseintäkter	3	70 746	176 797
		<u>3 805 877</u>	<u>3 994 170</u>
<b>Rörelsens kostnader</b>			
Råvaror och förnödenheter		-2 410 660	-2 580 075
Övriga externa kostnader	4,6	-166 772	-147 568
Personalkostnader	5	-577 445	-484 070
Av- och nedskrivningar av materiella och immateriella anläggningstillgångar		-84 093	-80 510
Övriga rörelsekostnader		-99 558	-113 445
<b>Rörelseresultat</b>		<u>467 349</u>	<u>588 502</u>
<b>Resultat från finansiella poster</b>			
Ränteintäkter och liknande resultatposter	8	40 746	62 295
Räntekostnader och liknande resultatposter	9	-59 714	-147 129
<b>Resultat efter finansiella poster</b>		<u>448 381</u>	<u>503 668</u>
<b>Resultat före skatt</b>		<u>448 381</u>	<u>503 668</u>
Skatt på årets resultat	11	-30 791	-113 468
<b>Årets resultat</b>		<u>417 590</u>	<u>390 200</u>

10

## Balansräkning - koncernen

Belopp i KSEK	Not	2023-12-31	2022-12-31
<b>TILLGÅNGAR</b>			
<b>Anläggningstillgångar</b>			
<i>Immateriella anläggningstillgångar</i>			
Balanserade utgifter för utvecklingsarbeten och liknande arbeten	12	879	966
Licenser	13	345	539
Goodwill	14	2 472	9 169
		<u>3 696</u>	<u>10 674</u>
<i>Materiella anläggningstillgångar</i>			
Byggnader och mark	15	204 628	181 961
Nedlagda kostnader på annans fastighet	16	24 681	26 644
Maskiner, inventarier och andra tekniska anläggningar	17	429 060	385 897
Pågående nyanläggningar och förskott avseende materiella anläggningstillgångar	18	175 589	146 759
		<u>833 958</u>	<u>741 261</u>
<i>Finansiella anläggningstillgångar</i>			
Uppskjuten skattefordran	21	55 944	38 829
Andra långfristiga fordringar		3	3
		<u>55 947</u>	<u>38 832</u>
<b>Summa anläggningstillgångar</b>		<u>893 601</u>	<u>790 767</u>
<b>Omsättningstillgångar</b>			
<i>Varulager m m</i>			
Råvaror och förnödenheter		1 160 791	1 196 037
Förskott till leverantörer		7 665	6 726
		<u>1 168 456</u>	<u>1 202 763</u>
<i>Kortfristiga fordringar</i>			
Kundfordringar		483 623	513 324
Fordringar hos Moderföretag		7 502	7 053
Aktuell skattefordran		22 256	8 429
Övriga fordringar		53 888	38 379
Förutbetalda kostnader och upplupna intäkter	22	25 586	24 265
		<u>592 855</u>	<u>591 450</u>
<i>Kassa och bank</i>		483 740	459 824
<b>Summa omsättningstillgångar</b>		<u>2 245 051</u>	<u>2 254 037</u>
<b>SUMMA TILLGÅNGAR</b>		<u>3 138 652</u>	<u>3 044 804</u>

*Handwritten mark*

## Balansräkning - koncernen

Belopp i KSEK	Not	2023-12-31	2022-12-31
<b>EGET KAPITAL OCH SKULDER</b>			
<i>Eget kapital</i>			
Aktiekapital		550	550
Balanserat resultat inkl årets resultat		2 650 770	2 227 753
Innehav utan bestämmande inflytande		634	645
<b>Summa eget kapital</b>		<b>2 651 954</b>	<b>2 228 948</b>
<i>Avsättningar</i>			
Avsättningar för pensioner och liknande förpliktelser	26	27 083	20 704
Uppskjuten skatteskuld	21	26 458	33 488
		<b>53 541</b>	<b>54 192</b>
<i>Långfristiga skulder</i>			
Skulder till kreditinstitut	28	-	67 563
		-	<b>67 563</b>
<i>Kortfristiga skulder</i>			
Checkräkningskredit	29	29 751	65 084
Skulder till kreditinstitut		-	133 784
Leverantörsskulder		158 970	183 137
Skulder till Moderföretag		342	243
Aktuell skatteskuld		11 869	66 666
Övriga kortfristiga skulder		58 878	85 904
Upplupna kostnader och förutbetalda intäkter	30	173 347	159 283
		<b>433 157</b>	<b>694 101</b>
<b>SUMMA EGET KAPITAL OCH SKULDER</b>		<b>3 138 652</b>	<b>3 044 804</b>

6

2024070341318

## Kassaflödesanalys - koncern

<i>Belopp i KSEK</i>	<i>Not</i>	<i>2023-12-31</i>	<i>2022-12-31</i>
<b>Den löpande verksamheten</b>			
Resultat efter finansiella poster	34	448 381	503 668
Justeringar för poster som inte ingår i kassaflödet, m m		89 421	122 058
		537 802	625 726
Betald inkomstskatt		-94 573	-62 673
<b>Kassaflöde från den löpande verksamheten före förändringar av rörelsekapital</b>		<b>443 229</b>	<b>563 053</b>
<i>Kassaflöde från förändringar i rörelsekapital</i>			
Ökning(-)/Minskning (+) av varulager		31 720	-139 322
Ökning(-)/Minskning (+) av rörelsefordringar		15 885	-90 663
Ökning(+)/Minskning (-) av rörelseskulder		-42 014	-32 815
<b>Kassaflöde från den löpande verksamheten</b>		<b>448 820</b>	<b>300 253</b>
<b>Investeringsverksamheten</b>			
Förvärv av immateriella anläggningstillgångar		-369	-312
Förvärv av materiella anläggningstillgångar		-191 673	-147 720
Avyttring av materiella anläggningstillgångar		5 578	9 243
<b>Kassaflöde från investeringsverksamheten</b>		<b>-186 464</b>	<b>-138 789</b>
<b>Finansieringsverksamheten</b>			
Inlösta aktieoptioner		-33 773	-14 279
Upptagna lån		4 337	1 720
Amortering av låneskulder		-211 471	-93 989
<b>Kassaflöde från finansieringsverksamheten</b>		<b>-240 907</b>	<b>-106 548</b>
<b>Årets kassaflöde</b>		<b>21 449</b>	<b>54 916</b>
Likvida medel vid årets början		459 824	388 015
Kursdifferens i likvida medel		2 467	16 893
Likvida medel vid årets slut	35	483 740	459 824

## Noter till kassaflödesanalysen - koncern

### Not Övriga upplysningar till kassaflödesanalysen

	<i>2023-12-31</i>	<i>2022-12-31</i>
<b>Justering för poster som inte ingår i kassaflödet mm</b>		
Avskrivningar	84 093	80 510
Orealiserade kursdifferenser	18 418	35 932
Rearesultat försäljning av anläggningstillgångar	6 679	100
Resultatandelar i intresseföretag	-634	-645
Övriga avsättningar	-19 135	6 161
	<b>89 421</b>	<b>122 058</b>

Jo

## Resultaträkning - moderföretag

Belopp i KSEK	Not	2023-01-01- 2023-12-31	2022-01-01- 2022-12-31
<b>Rörelsens intäkter</b>			
Nettoomsättning	2	274 324	291 070
Övriga rörelseintäkter	3	372	6 449
		<u>274 696</u>	<u>297 519</u>
<b>Rörelsens kostnader</b>			
Råvaror och förnödenheter		-128 196	-147 196
Övriga externa kostnader	4,6	-44 908	-45 618
Personalkostnader	5	-86 336	-72 638
Avskrivningar av materiella och immateriella anläggningstillgångar		-1 191	-1 601
Övriga rörelsekostnader		-10 680	-6 687
		<u>3 385</u>	<u>23 779</u>
<b>Rörelseresultat</b>			
<b>Resultat från finansiella poster</b>			
Resultat från andelar i koncernföretag	7	180 771	76 708
Ränteintäkter och liknande resultatposter	8	63 205	82 891
Räntekostnader och liknande resultatposter	9	-63 964	-36 309
		<u>183 397</u>	<u>147 069</u>
<b>Resultat efter finansiella poster</b>			
Bokslutsdispositioner	10	-1 002	-16 619
		<u>182 395</u>	<u>130 450</u>
<b>Resultat före skatt</b>			
Skatt på årets resultat	11	-799	-11 043
		<u>181 596</u>	<u>119 407</u>
<b>Årets resultat</b>			

6

## Balansräkning - moderföretag

Belopp i KSEK	Not	2023-12-31	2022-12-31
<b>TILLGÅNGAR</b>			
<b>Anläggningstillgångar</b>			
<i>Immateriella anläggningstillgångar</i>			
Licenser	13	278	470
		<u>278</u>	<u>470</u>
<i>Materiella anläggningstillgångar</i>			
Maskiner, inventarier och andra tekniska anläggningar	17	3 591	2 049
		<u>3 591</u>	<u>2 049</u>
<i>Finansiella anläggningstillgångar</i>			
Andelar i koncernföretag	19	734 259	734 259
Fordringar hos koncernföretag	20	562 347	680 228
		<u>1 296 606</u>	<u>1 414 487</u>
<b>Summa anläggningstillgångar</b>		<u>1 300 475</u>	<u>1 417 006</u>
<b>Omsättningstillgångar</b>			
<i>Varulager m m</i>			
Råvaror och förnödenheter		45 595	46 937
Förskott till leverantörer		81	163
		<u>45 676</u>	<u>47 100</u>
<i>Kortfristiga fordringar</i>			
Kundfordringar		19 480	25 841
Fordringar hos koncernföretag		149 789	192 356
Aktuell skattefordran		1 832	-
Övriga fordringar		6 510	1 013
Förutbetalda kostnader och upplupna intäkter	22	9 908	4 899
		<u>187 519</u>	<u>224 109</u>
<i>Kassa och bank</i>		13 837	27 377
<b>Summa omsättningstillgångar</b>		<u>247 032</u>	<u>298 586</u>
<b>SUMMA TILLGÅNGAR</b>		<u>1 547 507</u>	<u>1 715 592</u>

h

## Balansräkning - moderföretag

<i>Belopp i KSEK</i>	<i>Not</i>	<i>2023-12-31</i>	<i>2022-12-31</i>
<b>EGET KAPITAL OCH SKULDER</b>			
<i>Eget kapital</i>			
<i>Bundet eget kapital</i>			
Aktiekapital	24	550	550
Reservfond		100	100
		<u>650</u>	<u>650</u>
<i>Fritt eget kapital</i>			
Fri överkursfond		64 059	64 059
Balanserat resultat		903 674	784 268
Årets resultat		181 596	119 407
		<u>1 149 329</u>	<u>967 734</u>
<b>Summa eget kapital</b>		<u>1 149 979</u>	<u>968 384</u>
<i>Obeskattade reserver</i>			
Periodiseringsfonder	25	34 341	33 339
		<u>34 341</u>	<u>33 339</u>
<i>Långfristiga skulder</i>			
Skulder till kreditinstitut	28	-	67 563
Skulder till koncernföretag	27	259 059	274 203
		<u>259 059</u>	<u>341 766</u>
<i>Kortfristiga skulder</i>			
Skulder till kreditinstitut		-	133 781
Leverantörsskulder		1 309	6 756
Skulder till koncernföretag		84 552	207 372
Skulder till Moderföretag		342	197
Aktuell skatteskuld		-	4 473
Övriga kortfristiga skulder		4 009	5 808
Upplupna kostnader och förutbetalda intäkter	30	13 916	13 716
		<u>104 128</u>	<u>372 103</u>
<b>SUMMA EGET KAPITAL OCH SKULDER</b>		<u>1 547 507</u>	<u>1 715 592</u>

*h*

## Kassaflödesanalys - moderföretag

Belopp i KSEK	Not	2023-12-31	2022-12-31
<b>Den löpande verksamheten</b>			
Resultat efter finansiella poster	34	183 397	147 069
Justeringar för poster som inte ingår i kassaflödet, m m		29 582	-31 691
		212 979	115 378
Betald skatt		-11 415	-4 890
<b>Kassaflöde från den löpande verksamheten före förändringar av rörelsekapital</b>		<b>201 564</b>	<b>110 488</b>
<i>Kassaflöde från förändringar i rörelsekapital</i>			
Ökning(-)/Minskning (+) av varulager		1 424	-9 641
Ökning(-)/Minskning (+) av rörelsefordringar		52 248	-56 928
Ökning(+)/Minskning (-) av rörelseskulder		-126 339	128 449
<b>Kassaflöde från den löpande verksamheten</b>		<b>128 897</b>	<b>172 368</b>
<b>Investeringsverksamheten</b>			
Lämnade aktieägartillskott		-	-159 033
Förvärv av immateriella anläggningstillgångar		-82	-44
Förvärv av materiella anläggningstillgångar		-2 459	-852
<b>Kassaflöde från investeringsverksamheten</b>		<b>-2 541</b>	<b>-159 929</b>
<b>Finansieringsverksamheten</b>			
Upptagna lån		72 896	128 970
Amortering av låneskulder		-211 993	-131 981
<b>Kassaflöde från finansieringsverksamheten</b>		<b>-139 097</b>	<b>-3 011</b>
<b>Årets kassaflöde</b>		<b>-12 741</b>	<b>9 428</b>
Likvida medel vid årets början		27 377	17 653
Kursdifferens i likvida medel		-799	296
Likvida medel vid årets slut	35	13 837	27 377

## Noter till kassaflödesanalysen - moder

### Not Övriga upplysningar till kassaflödesanalysen

	2023-12-31	2022-12-31
<b>Justering för poster som inte ingår i kassaflödet mm</b>		
Avskrivningar	1 191	1 601
Orealiserade kursdifferenser	24 060	-35 556
Rearesultat försäljning av anläggningstillgångar	-	614
Upplupna räntekostnader	4 331	1 650
	<b>29 582</b>	<b>-31 691</b>

## Noter

### Not 1 Redovisningsprinciper

Belopp i KSEK om inget annat anges.

#### *Allmänna redovisningsprinciper*

Årsredovisningen har upprättats i enlighet med årsredovisningslagen och enligt Bokföringsnämndens allmänna råd BFNAR 2012:1 Årsredovisning och koncernredovisning (K3).

Moderföretaget tillämpar samma redovisningsprinciper som koncernen.

Redovisningsprinciperna är oförändrade jämfört med tidigare år.

#### *Värderingsprinciper mm*

Tillgångar, avsättningar och skulder har värderats till anskaffningsvärden om inget annat anges nedan.

#### *Immateriella tillgångar*

##### *Utgifter för forskning och utveckling*

Utgifter för forskning, dvs. planerat och systematiskt sökande i syfte att erhålla ny vetenskaplig eller teknisk kunskap och insikt, redovisas som kostnad när de uppkommer.

Vid redovisning av utgifter för utveckling tillämpas aktiveringsmodellen. Det innebär att utgifter som uppkommit under utvecklingsfasen redovisas som tillgång när samtliga nedanstående förutsättningar är uppfyllda:

- Det är tekniskt möjligt att färdigställa den immateriella anläggningstillgången så att den kan användas eller säljas.
- Avsikten är att färdigställa den immateriella anläggningstillgången och att använda eller sälja den.
- Förutsättningar finns för att använda eller sälja den immateriella anläggningstillgången.
- Det är sannolikt att den immateriella anläggningstillgången kommer att generera framtida ekonomiska fördelar.
- Det finns erforderliga och adekvata tekniska, ekonomiska och andra resurser för att fullfölja utvecklingen och för att använda eller sälja den immateriella anläggningstillgången.
- De utgifter som är hänförliga till den immateriella anläggningstillgången kan beräknas på ett tillförlitligt sätt.

Internt upparbetade immateriella anläggningstillgångar redovisas till anskaffningsvärde minskat med ackumulerade avskrivningar och nedskrivningar.

Anskaffningsvärdet för en internt upparbetad immateriell anläggningstillgång utgörs av samtliga direkt hänförliga utgifter (t.ex. material och löner).

##### *Övriga immateriella tillgångar*

Övriga immateriella tillgångar som förvärvats av företaget är redovisade till anskaffningsvärde minskat med ackumulerade avskrivningar och nedskrivningar.

##### *Avskrivningar*

Avskrivning sker linjärt över tillgångens beräknade nyttjandeperiod. Avskrivningen redovisas som kostnad i resultaträkningen.

*Ja*

	Koncern %	Moder- företag %
Följande avskrivningstider tillämpas:		
Balanserade utgifter för utveckling och liknande arbeten	20%	-
Licenser	20%	20%
Goodwill	20%	-

### **Materiella anläggningstillgångar**

Materiella anläggningstillgångar redovisas till anskaffningsvärde minskat med ackumulerade avskrivningar och nedskrivningar. I anskaffningsvärdet ingår förutom inköpspriset även utgifter som är direkt hänförliga till förvärvet.

#### *Tillkommande utgifter*

Tillkommande utgifter som uppfyller tillgångskriteriet räknas in i tillgångens redovisade värde. Utgifter för löpande underhåll och reparationer redovisas som kostnader när de uppkommer.

För vissa av de materiella anläggningstillgångarna har skillnaden i förbrukningen av betydande komponenter bedömts vara väsentlig. Dessa tillgångar har därför delats upp i komponenter vilka skrivs av separat.

#### *Avskrivningar*

Avskrivning sker linjärt över tillgångens beräknade nyttjandeperiod eftersom det återspeglar den förväntade förbrukningen av tillgångens framtida ekonomiska fördelar. Avskrivningen redovisas som kostnad i resultaträkningen.

Följande avskrivningstider tillämpas:

	Koncern %	Moder- företag %
Materiella anläggningstillgångar:		
-Byggnader	2-3%	-
-Maskiner, inventarier och andra tekniska anläggningar	5-20%	20%

### **Nedskrivningar - materiella och immateriella anläggningstillgångar samt andelar i koncernföretag**

Vid varje balansdag bedöms om det finns någon indikation på att en tillgångs värde är lägre än dess redovisade värde. Om en sådan indikation finns, beräknas tillgångens återvinningsvärde.

Återvinningsvärdet är det högsta av verkligt värde med avdrag för försäljningskostnader och nyttjandevärde. Vid beräkning av nyttjandevärdet beräknas nuvärdet av de framtida kassaflöden som tillgången väntas ge upphov till i den löpande verksamheten samt när den avyttras eller utrangeras. Den diskonteringsränta som används är före skatt och återspeglar marknadsmässiga bedömningar av pengars tidsvärde och de risker som avser tillgången. En tidigare nedskrivning återförs endast om de skäl som låg till grund för beräkningen av återvinningsvärdet vid den senaste nedskrivningen har förändrats.

#### **Leasing - leasetagare**

Alla leasingavtal har klassificerats som finansiella eller operationella leasingavtal. Ett finansiellt leasingavtal är ett leasingavtal enligt vilka de risker och fördelar som är förknippade med att äga en tillgång i allt väsentligt överförs från leasegivaren till leasetagaren. Ett operationellt leasingavtal är ett leasingavtal som inte är ett finansiellt leasingavtal.

ks

### **Finansiella leasingavtal**

Rättigheter och skyldigheter enligt finansiella leasingavtal redovisas som tillgång och skuld i balansräkningen. Vid det första redovisningstillfället värderas tillgången och skulden till det lägsta av tillgångens verkliga värde och nuvärdet av minimileaseavgifterna. Utgifter som är direkt hänförliga till ingående och upplägg av leasingavtalet läggs till det belopp som redovisas som tillgång.

Efter det första redovisningstillfället fördelas minimileaseavgifterna på ränta och amortering av skulden enligt effektivräntemetoden. Variabla avgifter redovisas som kostnader det räkenskapsår de uppkommit.

Den leasade tillgången skrivs av över nyttjandeperioden.

### **Operationella leasingavtal**

Leasingavgifterna enligt operationella leasingavtal, inklusive förhöjd förstagångshyra men exklusive utgifter för tjänster som försäkring och underhåll, redovisas som kostnad linjärt över leasingperioden.

### **Utländsk valuta**

Monetära poster i utländsk valuta räknas om till balansdagens kurs. Icke-monetära poster räknas inte om utan redovisas till kursen vid anskaffningstillfället.

Kursvinster (-förluster) på rörelserelaterade fordringar och skulder redovisas som övriga rörelseintäkter (rörelsekostnader).

Kursdifferenser avseende finansiella tillgångar och skulder redovisas under resultat från finansiella poster.

### **Varulager**

Varulagret är upptaget till det lägsta av anskaffningsvärdet och nettoförsäljningsvärdet. Därvid har inkursrisk beaktats. I anskaffningsvärdet ingår förutom utgifter för inköp även utgifter för att bringa varorna till deras aktuella plats och skick. Anskaffningsvärdet beräknas enligt först in- först ut-principen.

I egentillverkade halv- och helfabrikat består anskaffningsvärdet av direkta tillverkningskostnader och de indirekta kostnader som utgör mer än en oväsentlig del av den sammanlagda utgiften för tillverkningen. Vid värdering har hänsyn tagits till normalt kapacitetsutnyttjande.

### **Finansiella tillgångar och skulder**

Finansiella tillgångar och skulder redovisas i enlighet med kapitel 11 (Finansiella instrument värderade utifrån anskaffningsvärdet) i BFNAR 2012:1.

#### *Redovisning i och borttagande från balansräkningen*

En finansiell tillgång eller finansiell skuld tas upp i balansräkningen när företaget blir part i instrumentets avtalsmässiga villkor. En finansiell tillgång tas bort från balansräkningen när den avtalsenliga rätten till kassaflödet från tillgången har upphört eller reglerats. Detsamma gäller när de risker och fördelar som är förknippade med innehavet i allt väsentligt överförts till annan part och företaget inte längre har kontroll över den finansiella tillgången. En finansiell skuld tas bort från balansräkningen när den avtalade förpliktelsen fullgjorts eller upphört.

#### *Värdering av finansiella tillgångar*

Finansiella tillgångar värderas vid första redovisningstillfället till anskaffningsvärde, inklusive eventuella transaktionsutgifter som är direkt hänförliga till förvärvet av tillgången. Finansiella omsättningstillgångar värderas efter första redovisningstillfället till det lägsta av anskaffningsvärdet och nettoförsäljningsvärdet på balansdagen.

Kundfordringar och övriga fordringar som utgör omsättningstillgångar värderas individuellt till det

At

belopp som beräknas inflyta.

Finansiella anläggningstillgångar värderas efter första redovisningstillfället till anskaffningsvärde med avdrag för eventuella nedskrivningar och med tillägg för eventuella uppskrivningar.

Räntebärande finansiella tillgångar värderas till upplupet anskaffningsvärde med tillämpning av effektivräntemetoden.

#### *Värdering av finansiella skulder*

Långfristiga finansiella skulder redovisas till upplupet anskaffningsvärde. Utgifter som är direkt hänförliga till upptagande av lån har korrigerat lånets anskaffningsvärde och periodiserats enligt effektivräntemetoden. Kortfristiga skulder redovisas till anskaffningsvärde.

#### **Ersättningar till anställda**

Beskrivningen nedan exemplifierar förhållanden som kan förekomma. Beskrivningen av redovisningsprinciperna måste anpassas och förändras utifrån tillämpade planer och förhållanden.

#### **Ersättningar till anställda efter avslutad anställning**

##### *Ersättning till anställda efter avslutad anställning.*

I de fall pensionsförpliktelserna är uteslutande beroende av värdet på en ägd tillgång redovisas pensionsförpliktelserna som en avsättning motsvarande tillgångens redovisade värde.

##### *Klassificering*

Planer för ersättningar efter avslutad anställning klassificeras som antingen avgiftsbestämda eller förmånsbestämda.

Vid avgiftsbestämda planer betalas fastställda avgifter till ett annat företag, normalt ett försäkringsföretag, och har inte längre någon förpliktelse till den anställda när avgiften är betald. Storleken på den anställdes ersättningar efter avslutad anställning är beroende av de avgifter som har betalats och den kapitalavkastning som avgifterna ger.

Vid förmånsbestämda planer har företaget en förpliktelse att lämna de överenskomna ersättningarna till nuvarande och tidigare anställda. Företaget bär i allt väsentligt dels risken att ersättningarna kommer att bli högre än förväntat (aktuariell risk), dels risken att avkastningen på tillgångarna avviker från förväntningarna (investeringsrisk). Investeringsrisk föreligger även om tillgångarna är överförda till ett annat företag.

##### *Avgiftsbestämda planer*

Avgifterna för avgiftsbestämda planer redovisas som kostnad. Obetalda avgifter redovisas som skuld.

##### *Förmånsbestämda planer*

Företag har valt att tillämpa de förenklingsregler som finns i BFNAR 2012:1. Planer för vilka pensionspremier betalas redovisas som avgiftsbestämda vilket innebär att avgifterna kostnadsförs i resultaträkningen.

Pensionsförpliktelser i koncernens utländska dotterföretag redovisas enligt dotterbolagets lokala reglement och redovisningsprinciper.

##### *Ersättningar vid uppsägning*

Ersättningar vid uppsägning är ersättningar till anställda som lämnas på grund av:

- a) företagets beslut att avsluta en anställning före den normala tidpunkten för anställningens upphörande, eller
- b) en anställds beslut att acceptera frivillig avgång i utbyte mot dessa ersättningar.

Ersättningar vid uppsägning, i den omfattning ersättningen inte ger företaget några framtida ekonomiska fördelar, redovisas endast som en skuld och en kostnad när företaget har en legal eller informell förpliktelse att antingen

- a) avsluta en anställds eller en grupp av anställdas anställning före den normala tidpunkten för anställningens upphörande, eller

*h*

b) lämna ersättningar vid uppsägning genom erbjudande för att uppmuntra frivillig avgång. Ersättningar vid uppsägningar redovisas endast när företaget har en detaljerad plan för uppsägningen och inte har någon realistisk plan att annullera planen.

#### **Övriga långfristiga ersättningar till anställda**

Skuld avseende övriga långfristiga ersättningar till anställda redovisas till nuvärdet av förpliktelsen på balansdagen.

#### **Ersättningar vid uppsägning**

Ersättningar vid uppsägningar, i den omfattning ersättningen inte ger företaget några framtida ekonomiska fördelar, redovisas endast som en skuld och en kostnad när företaget har en legal eller informell förpliktelse att antingen

a) avsluta en anställds eller en grupp av anställdas anställning före den normala tidpunkten för anställningens upphörande, eller

b) lämna ersättningar vid uppsägning genom erbjudande för att uppmuntra frivillig avgång.

Ersättningar vid uppsägningar redovisas endast när företaget har en detaljerad plan för uppsägningen och inte har någon realistisk möjlighet att annullera planen.

Skuld avseende övriga långfristiga ersättningar till anställda redovisas till nuvärdet av förpliktelsen på balansdagen.

#### **Skatt**

Skatt på årets resultat i resultaträkningen består av aktuell skatt och uppskjuten skatt. Aktuell skatt är inkomstskatt för innevarande räkenskapsår som avser årets skattepliktiga resultat och den del av tidigare räkenskapsårs inkomstskatt som ännu inte har redovisats. Uppskjuten skatt är inkomstskatt för skattepliktigt resultat avseende framtida räkenskapsår till följd av tidigare transaktioner eller händelser.

Uppskjuten skatteskuld redovisas för alla skattepliktiga temporära skillnader, dock inte för temporära skillnader som härrör från första redovisningen av goodwill. Uppskjuten skattefordran redovisas för avdragsgilla temporära skillnader och för möjligheten att i framtiden använda skattemässiga underskottsavdrag. Värderingen baseras på hur det redovisade värdet för motsvarande tillgång eller skuld förväntas återvinnas respektive regleras. Beloppen baseras på de skattesatser och skatteregler som är beslutade före balansdagen och har inte nuvärdesberäknats.

Uppskjutna skattefordringar har värderats till högst det belopp som sannolikt kommer att återvinnas baserat på innevarande och framtida skattepliktiga resultat. Värderingen omprövas varje balansdag.

I koncernbalansräkningen delas obeskattade reserver upp på uppskjuten skatt och eget kapital.

#### **Avsättningar**

En avsättning redovisas i balansräkningen när företaget har en legal eller informell förpliktelse till följd av en inträffad händelse och det är sannolikt att ett utflöde av resurser krävs för att reglera förpliktelsen och en tillförlitlig uppskattning av beloppet kan göras.

Vid första redovisningstillfället värderas avsättningar till den bästa uppskattningen av det belopp som kommer att krävas för att reglera förpliktelsen på balansdagen. Avsättningarna omprövas varje balansdag.

#### **Eventualförpliktelser**

En eventualförpliktelse redovisas inom linjen när det finns:

\* En möjlig förpliktelse som till följd av inträffade händelser och vars förekomst endast kommer att bekräftas av en eller flera osäkra framtida händelser, som inte helt ligger inom företagets kontroll, inträffar eller uteblir, eller

\* En befintlig förpliktelse till följd av inträffade händelser, men som inte redovisas som skuld eller

tb

avsättning eftersom det inte är sannolikt att ett utflöde av resurser kommer att krävas för att reglera förpliktelsen eller förpliktelsens storlek inte kan beräknas med tillräcklig tillförlitlighet.

Eventualförpliktelser är en sammanfattande beteckning för sådana garantier, ekonomiska åtaganden och eventuella förpliktelser som inte tas upp i balansräkningen.

### **Intäkter**

Det inflöde av ekonomiska fördelar som företaget erhållit eller kommer att erhålla för egen räkning redovisas som intäkt. Intäkter värderas till verkliga värdet av det som erhållits eller kommer att erhållas, med avdrag för rabatter.

### **Försäljning av varor**

Vid försäljning av varor redovisas en intäkt när följande kriterier är uppfyllda:

- De ekonomiska fördelarna som är förknippade med transaktionen sannolikt kommer att tillfalla företaget,
- Inkomsten kan beräknas på ett tillförlitligt sätt,
- Företaget har överfört de väsentliga riskerna och fördelarna som är förknippade med varornas ägande till köparen,
- Företaget har inte längre ett sådant engagemang i den löpande förvaltningen som vanligtvis förknippas med ägande och utövar inte heller någon reell kontroll över de sålda varorna, samt
- De utgifter som har uppkommit eller förväntas uppkomma till följd av transaktionen kan beräknas på ett tillförlitligt sätt.

### **Ränta, royalty och utdelning**

Intäkt redovisas när de ekonomiska fördelarna som är förknippade med transaktionen sannolikt kommer att tillfalla företaget samt när inkomsten kan beräknas på ett tillförlitligt sätt.

Ränta redovisas som intäkt enligt effektivräntemetoden.

Royalty periodiseras i enlighet med överenskommelsens ekonomiska innebörd.

Utdelning redovisas när behörigt organ har fattat beslut om att utdelning ska lämnas.

### **Koncernredovisning**

#### **Dotterföretag**

Dotterföretag är företag i vilka moderföretaget direkt eller indirekt innehar mer än 50 % av röstetalet eller på annat sätt har ett bestämmande inflytande. Bestämmande inflytande innebär en rätt att utforma ett företags finansiella och operativa strategier i syfte att erhålla ekonomiska fördelar. Redovisningen av rörelseförvärv bygger på enhetssynen. Det innebär att förvärvsanalysen upprättas per den tidpunkt då förvärvaren får bestämmande inflytande. Från och med denna tidpunkt ses förvärvaren och den förvärvade enheten som en redovisningsenhet. Tillämpningen av enhetssynen innebär vidare att alla tillgångar (inklusive goodwill) och skulder samt intäkter och kostnader medräknas i sin helhet även för delägda dotterföretag.

Anskaffningsvärdet för dotterföretag beräknas till summan av verkligt värde vid förvärvstidpunkten för erlagda tillgångar med tillägg av uppkomna och övertagna skulder samt emitterade eget kapitalinstrument, utgifter som är direkt hänförliga till rörelseförvärvet samt eventuell tilläggsköpeskillning. I förvärvsanalysen fastställs det verkliga värdet, med några undantag, vid förvärvstidpunkten av förvärvade identifierbara tillgångar och övertagna skulder samt minoritetsintresse. Minoritetsintresse värderas till verkligt värde vid förvärvstidpunkten. Från och med förvärvstidpunkten inkluderas i koncernredovisningen det förvärvade företagens intäkter och kostnader, identifierbara tillgångar och skulder liksom eventuell uppkommen goodwill eller negativ goodwill.

6

### Omräkning av utländska dotterföretags resultat- och balansräkningar

Vid omräkning till svenska kronor av utländska dotterföretags resultat- och balansräkningar är dagskursmetoden använd för de dotterföretag som klassificerats som självständiga.

Dagskursmetoden innebär att samtliga tillgångar och skulder i dotterföretagens balansräkningar är omräknade till balansdagens kurs och samtliga poster i resultaträkningen till årets genomsnittskurs. Uppkomna omräkningsdifferenser är förda till eget kapital. Kursdifferenser på lån i utländsk valuta i moderbolaget, hänförliga till förvärv av aktier i dotterbolag, är koncernmässigt balanserade mot dotterföretagets eget kapital och förda mot omräkningsdifferenser.

### Goodwill

Koncernmässig goodwill uppkommer när anskaffningsvärdet vid förvärv av andelar i dotterföretag överstiger det i förvärvsanalysen fastställda värdet på det förvärvade företagets identifierbara nettotillgångar. Goodwill redovisas till anskaffningsvärde med avdrag för ackumulerade avskrivningar och eventuell nedskrivning.

### Eliminering av transaktioner mellan koncernföretag, intresseföretag och gemensamt styrda företag

Koncerninterna fordringar och skulder, intäkter och kostnader och orealiserade vinster eller förluster som uppkommer vid transaktioner mellan koncernföretag, elimineras i sin helhet. Orealiserade vinster som uppkommer vid transaktioner med intresseföretag elimineras i den utsträckning som motsvarar koncernens ägarandel i företaget. Orealiserade förluster elimineras på samma sätt som orealiserade vinster, men endast i den utsträckning det inte finns någon indikation på något nedskrivningsbehov.

### Not 2 Nettoomsättning per rörelsegren och geografisk marknad

	2023-01-01- 2023-12-31	2022-01-01- 2022-12-31
<b>Koncern</b>		
<i>Nettoomsättning per rörelsegren</i>		
Aktivt kol	3 219 071	3 120 130
Övrigt	515 726	696 358
	<u>3 734 797</u>	<u>3 816 488</u>
 <i>Nettoomsättning per geografisk marknad</i>		
Europa, Mellanöstern och Afrika	1 934 980	2 059 622
Nord-, Syd- och Centralamerika	1 070 415	1 033 981
Asien och Oceanien	729 402	722 885
	<u>3 734 797</u>	<u>3 816 488</u>
 <b>Moderföretag</b>		
<i>Nettoomsättning per rörelsegren</i>		
Aktivt kol	148 055	179 267
Övrigt	28 203	23 977
Koncerninterna tjänster	98 066	87 826
	<u>274 324</u>	<u>291 070</u>
 <i>Nettoomsättning per geografisk marknad</i>		
Sverige	94 251	170 722
Europa, Mellanöstern och Afrika	150 935	120 194
Nord-, Syd- och Centralamerika	28 934	-
Asien och Oceanien	204	154
	<u>274 324</u>	<u>291 070</u>

tb

### Not 3 Övriga rörelseintäkter

	2023-01-01- 2023-12-31	2022-01-01- 2022-12-31
<b>Koncern</b>		
Rörelserelaterade kursvinster	58 493	173 689
Övrigt	12 253	3 108
Summa	70 746	176 797
<b>Moderföretag</b>		
Rörelserelaterade kursvinster	372	6 449
Summa	372	6 449

### Not 4 Arvode och kostnadsersättning till revisorer

	2023-01-01- 2023-12-31	2022-01-01- 2022-12-31
<b>Koncern</b>		
<i>KPMG</i>		
Revisionsuppdrag	5 217	4 620
Skatterådgivning	18	56
Andra uppdrag	649	11
Summa	5 884	4 687
<i>Övriga</i>		
Revisionsuppdrag	209	339
Skatterådgivning	1 275	35
Andra uppdrag	279	90
Summa	1 763	464
<b>Moderföretag</b>		
<i>KPMG</i>		
Revisionsuppdrag	816	933
Skatterådgivning	-	56
Andra uppdrag	173	7
Summa	989	996

#### Kommentar

Med revisionsuppdrag avses granskning av årsredovisningen och bokföringen samt styrelsens och verkställande direktörens förvaltning, övriga arbetsuppgifter som det ankommer på företagets revisor att utföra samt rådgivning eller annat biträde som föranleds av iakttagelser vid sådan granskning eller genomförandet av sådana övriga arbetsuppgifter.

### Not 5 Anställda, personalkostnader och arvoden till styrelse

#### Medelantalet anställda

	2023-01-01- 2023-12-31	Varav män	2022-01-01- 2022-12-31	Varav män
<b>Moderföretag</b>				
Sverige	43	23	45	25
Totalt moderföretaget	43	23	45	25
<b>Dotterföretag</b>				
Storbritannien	28	19	27	19
Tyskland	96	63	59	27
USA	67	45	69	52

10

Sri Lanka	577	528	569	509
Malaysia	29	3	34	5
Schweiz	13	8	13	9
Kina	39	22	42	24
Indien	659	604	581	557
Polen	6	5	4	4
Australien	1	1	1	1
Italien	12	8	13	9
Filippinerna	164	126	160	126
Vietnam	172	151	168	149
Frankrike	89	63	79	57
Spanien	5	4	6	5
Finland	51	36	52	37
Indonesien	5	4	2	2
Totalt dotterföretag	2 013	1 690	1 879	1 592
<b>Koncernen totalt</b>	<b>2 056</b>	<b>1 713</b>	<b>1 924</b>	<b>1 617</b>

**Redovisning av könsfördelning bland ledande befattningshavare**

	2023-12-31	2022-12-31
	Andel	Andel
	kvinnor i %	kvinnor i %
<b>Moderföretag</b>		
Styrelsen	-	-
Övriga ledande befattningshavare	-	-
<b>Koncern</b>		
Styrelsen	-	-
Övriga ledande befattningshavare	-	-

**Löner och andra ersättningar samt sociala kostnader, inklusive pensionskostnader**

	2023-01-01- 2023-12-31	2022-01-01- 2022-12-31
<b>Moderföretag</b>		
Styrelse och VD	4 865	4 214
Övriga anställda	39 704	33 522
Summa	44 569	37 736
Sociala kostnader (varav pensionskostnader) 1)	11 506 3 430	10 035 3 073
<b>Dotterföretag</b>		
Styrelse och VD	-	-
Övriga anställda	380 649	319 609
Summa	380 649	319 609
Sociala kostnader (varav pensionskostnader)	81 970 20 743	62 136 11 957
<b>Koncern</b>		
Styrelse och VD	4 865	4 214
Övriga anställda	420 353	353 131
Summa	425 218	357 345
Sociala kostnader (varav pensionskostnader) 2)	93 476 24 173	72 171 15 030

1) Av moderföretagets pensionskostnader avser 295 976 kr (fg år 205 613 kr) företagets VD och Styrelse. Företagets utestående pensionsförpliktelser till dessa uppgår till 0 kr (fg år 0 kr).

jo

2) Av koncernens pensionskostnader avser 295 976 kr (fg år 205 613 kr) företagens VD och styrelse. Koncernens utestående pensionsförpliktelser till dessa uppgår till 0 kr (fg år 0 kr).

### Avgångsvederlag

Företaget har inga avtal med VD eller styrelsens medlemmar som omfattar avgångsvederlag. VD har avtalad uppsägelseperiod om 12 månader.

## Not 6 Operationell leasing

### Leasingavtal där företaget är leasetagare

	2023-01-01- 2023-12-31	2022-01-01- 2022-12-31
<b>Koncern</b>		
<i>Tillgångar som innehas via operationella leasingavtal</i>		
Räkenskapsårets kostnadsförda leasingavgifter	41 620	35 223
Totala leasingkostnader	41 620	35 223
Avtalade framtida minimileaseavgifter avseende icke uppsägningsbara kontrakt förfaller till betalning:		
Inom ett år	23 106	19 605
Mellan ett och fem år	48 180	35 957
Senare än fem år	31 513	19 734
	102 799	75 296
<b>Moderföretag</b>		
<i>Tillgångar som innehas via operationella leasingavtal</i>		
Räkenskapsårets kostnadsförda leasingavgifter	2 998	2 792
Totala leasingkostnader	2 998	2 792
Avtalade framtida minimileaseavgifter avseende icke uppsägningsbara kontrakt förfaller till betalning:		
Inom ett år	2 615	2 224
Mellan ett och fem år	4 341	5 504
Senare än fem år	-	-
	6 956	7 728

## Not 7 Resultat från andelar i koncernföretag

	2023-01-01- 2023-12-31	2022-01-01- 2022-12-31
Utdelning	180 771	76 708
	180 771	76 708

## Not 8 Ränteintäkter och liknande resultatposter

	2023-01-01- 2023-12-31	2022-01-01- 2022-12-31
<b>Koncern</b>		
Ränteintäkter, övriga	1 850	773
Kursdifferenser	38 896	61 522
	40 746	62 295
<b>Moderföretag</b>		
Ränteintäkter, koncernföretag	46 013	23 019

Jo

Ränteintäkter, övriga	287	3
Kursdifferenser	16 905	59 869
	<u>63 205</u>	<u>82 891</u>

### Not 9 Räntekostnader och liknande resultatposter

	2023-01-01- 2023-12-31	2022-01-01- 2022-12-31
<b>Koncern</b>		
Räntekostnader, övriga	-6 648	-6 098
Kursdifferenser	<u>-53 066</u>	<u>-141 031</u>
	<u>-59 714</u>	<u>-147 129</u>
<b>Moderföretag</b>		
Räntekostnader, koncernföretag	-23 009	-8 752
Räntekostnader, övriga	-4 005	-2 363
Kursdifferenser	<u>-36 950</u>	<u>-25 194</u>
	<u>-63 964</u>	<u>-36 309</u>

### Not 10 Bokslutsdispositioner, övriga

	2023-01-01- 2023-12-31	2022-01-01- 2022-12-31
Skillnad mellan skattemässig och redovisad avskrivning:		
Periodiseringsfond, årets avsättning	-1 002	-17 864
Periodiseringsfond, årets återföring	-	1 245
<b>Summa</b>	<u>-1 002</u>	<u>-16 619</u>

### Not 11 Skatt på årets resultat

	2023-01-01- 2023-12-31	2022-01-01- 2022-12-31
<b>Koncern</b>		
Aktuell skatt	57 046	106 666
Uppskjuten skatt	<u>-26 255</u>	<u>6 802</u>
	<u>30 791</u>	<u>113 468</u>
<b>Moderföretag</b>		
Aktuell skatt	<u>799</u>	<u>11 043</u>
	<u>799</u>	<u>11 043</u>

### Avstämning effektiv skatt

Koncernen	Procent	2023		2022	
		Belopp	Procent	Belopp	
Resultat före skatt		448 382		503 668	
Skatt enligt gällande skattesats för moderföretaget	20.6	-92 367	20.6	-103 756	
Effekt av andra skattesatser för utländska dotterföretag	4.1	-18 200	-1.8	8 816	
Andra icke-avdragsgilla kostnader	5.0	-22 408	6.9	-34 595	
Ej skattepliktiga intäkter	-10.5	46 990	-3.7	18 443	
Ökning av underskottsavdrag utan motsvarande aktivering av uppskjuten skatt	0.7	-3 244	1.1	-5 639	
Utnyttjande av tidigare ej aktiverade underskottsavdrag	-2.9	13 132	-0.6	2 969	
Skatt hänförlig till tidigare år	-1.9	8 665	-0.1	644	
Effekt av ändrade skattesatser och skatteregler	0.0	129	0.0	-3	
Omvärdering av uppskjuten skatt	-8.1	36 512	0.1	-347	

to

Differens	6.9	-30 791	22.5	-113 468
<b>Moderföretaget</b>	<b>Procent</b>	<b>Belopp</b>	<b>Procent</b>	<b>Belopp</b>
Resultat före skatt		182 395		130 450
Skatt enligt gällande skattesats för moderföretaget	20.6	-37 573	20.6	-26 873
Andra icke-avdragsgilla kostnader	0.2	-286	0.3	-363
Ej skattepliktiga intäkter	-0.0	1	-0.3	394
Skatt hänförlig till tidigare år	0.1	-180	0.0	-3
Ej skattepliktig utdelning	-20.4	37 239	12.1	15 802
Differens	0.4	-799	8.5	-11 043

### Not 12 Balanserade utgifter för utvecklingsarbeten

	2023-12-31	2022-12-31
<b>Koncern</b>		
<i>Akkumulerade anskaffningsvärden:</i>		
-Vid årets början	5 803	5 169
-Nyanskaffningar	287	268
-Årets omräkningsdifferenser	641	366
	6 731	5 803
<i>Akkumulerade avskrivningar:</i>		
-Vid årets början	-4 837	-4 238
-Årets avskrivning	-368	-303
-Årets omräkningsdifferenser	-647	-296
	-5 852	-4 837
<b>Redovisat värde vid årets slut</b>	<b>879</b>	<b>966</b>

### Not 13 Koncessioner, patent, licenser, varumärken samt liknande rättigheter

	2023-12-31	2022-12-31
<b>Koncern</b>		
<i>Akkumulerade anskaffningsvärden:</i>		
-Vid årets början	3 206	3 158
-Nyanskaffningar	82	44
-Omklassificeringar	201	
-Årets omräkningsdifferenser	5	4
Vid årets slut	3 494	3 206
<i>Akkumulerade avskrivningar:</i>		
-Vid årets början	-2 667	-2 059
-Omklassificeringar	-201	
-Årets avskrivning	-274	-607
-Årets omräkningsdifferenser	-7	-1
Vid årets slut	-3 149	-2 667
<i>Akkumulerade uppskrivningar:</i>		
Vid årets slut	-	-
<i>Akkumulerade nedskrivningar:</i>		
Vid årets slut	-	-
<b>Redovisat värde vid årets slut</b>	<b>345</b>	<b>539</b>
<b>Moderföretag</b>		
<i>Akkumulerade anskaffningsvärden:</i>		
-Vid årets början	3 055	3 011
-Nyanskaffningar	82	44

to

Vid årets slut	3 137	3 055
<i>Ackumulerade avskrivningar:</i>		
-Vid årets början	-2 585	-1 978
-Årets avskrivning	-274	-607
Vid årets slut	-2 859	-2 585
<i>Ackumulerade uppskrivningar:</i>		
Vid årets slut	-	-
<i>Ackumulerade nedskrivningar:</i>		
Vid årets slut	-	-
<b>Redovisat värde vid årets slut</b>	<b>278</b>	<b>470</b>

### Not 14 Goodwill

	2023-12-31	2022-12-31
<b>Koncern</b>		
<i>Ackumulerade anskaffningsvärden:</i>		
-Vid årets början	33 483	33 483
Vid årets slut	33 483	33 483
<i>Ackumulerade avskrivningar:</i>		
-Vid årets början	-24 314	-17 617
-Årets avskrivning	-6 697	-6 697
Vid årets slut	-31 011	-24 314
<i>Ackumulerade nedskrivningar:</i>		
Vid årets slut	-	-
<b>Redovisat värde vid årets slut</b>	<b>2 472</b>	<b>9 169</b>

### Not 15 Byggnader och mark

	2023-12-31	2022-12-31
<b>Koncern</b>		
<i>Ackumulerade anskaffningsvärden:</i>		
-Vid årets början	302 136	258 773
-Nyanskaffningar	9 992	3 360
-Avyttringar och utrangeringar	-787	-252
-Omklassificeringar	28 083	32 626
-Årets omräkningsdifferenser	-4 174	7 629
Vid årets slut	335 250	302 136
<i>Ackumulerade avskrivningar:</i>		
-Vid årets början	-120 175	-103 169
-Avyttringar och utrangeringar	197	205
-Omklassificeringar	-512	-981
-Årets avskrivning	-11 933	-9 696
-Årets omräkningsdifferenser	1 801	-6 534
Vid årets slut	-130 622	-120 175
<i>Ackumulerade uppskrivningar:</i>		
Vid årets slut	-	-
<i>Ackumulerade nedskrivningar:</i>		
Vid årets slut	-	-
<b>Redovisat värde vid årets slut</b>	<b>204 628</b>	<b>181 961</b>

Av ovan balans ingår 17 179 KSEK (17 392) som avser mark.

*h*

**Not 16 Nedlagda utgifter på annans fastighet**

	2023-12-31	2022-12-31
<b>Koncern</b>		
<i>Ackumulerade anskaffningsvärden:</i>		
-Vid årets början	39 694	38 827
-Nyanskaffningar	531	-
-Avyttringar och utrangeringar	-457	-110
-Årets omräkningsdifferenser	335	977
-Vid årets slut	40 103	39 694
<i>Ackumulerade avskrivningar:</i>		
-Vid årets början	-13 050	-10 521
-Återförda avskrivningar på avyttringar och utrangeringar	451	238
-Årets avskrivning	-2 296	-2 133
-Årets omräkningsdifferenser	-527	-634
-Vid årets slut	-15 422	-13 050
<i>Ackumulerade uppskrivningar:</i>		
-Vid årets slut	-	-
<i>Ackumulerade nedskrivningar:</i>		
-Vid årets slut	-	-
<b>Redovisat värde vid årets slut</b>	<b>24 681</b>	<b>26 644</b>

**Not 17 Maskiner, inventarier och andra tekniska anläggningar**

	2023-12-31	2022-12-31
<b>Koncern</b>		
<i>Ackumulerade anskaffningsvärden:</i>		
-Vid årets början	1 141 569	1 037 429
-Nyanskaffningar	27 453	27 247
-Avyttringar och utrangeringar	-27 245	-18 838
-Omklassificeringar	91 269	50 930
-Årets omräkningsdifferenser	-6 895	44 801
-Vid årets slut	1 226 151	1 141 569
<i>Ackumulerade avskrivningar:</i>		
-Vid årets början	-755 672	-661 033
-Återförda avskrivningar på avyttringar och utrangeringar	15 584	9 414
-Omklassificeringar	266	-8 539
-Årets avskrivning	-62 525	-61 074
-Årets omräkningsdifferenser	5 256	-34 440
-Vid årets slut	-797 091	-755 672
<i>Ackumulerade uppskrivningar:</i>		
-Vid årets slut	-	-
<i>Ackumulerade nedskrivningar:</i>		
-Vid årets slut	-	-
<b>Redovisat värde vid årets slut</b>	<b>429 060</b>	<b>385 897</b>
<b>Moderföretag</b>		
<i>Ackumulerade anskaffningsvärden:</i>		
-Vid årets början	8 190	8 304
-Nyanskaffningar	2 459	852
-Avyttringar och utrangeringar	-229	-966
-Vid årets slut	10 420	8 190
<i>Ackumulerade avskrivningar:</i>		
-Vid årets början	-6 141	-5 499

✍

20240703+1337

-Återförda avskrivningar på avyttringar och utrangeringar	229	352
-Årets avskrivning	-917	-994
-Vid årets slut	-6 829	-6 141
<i>Akkumulerade uppskrivningar:</i>		
-Vid årets slut	-	-
<i>Akkumulerade nedskrivningar:</i>		
-Vid årets slut	-	-
<b>Redovisat värde vid årets slut</b>	<b>3 591</b>	<b>2 049</b>

Kommentar

Anskaffningsvärdet har minskat med ett offentliga bidrag från [ange] på Xkr som erhöles år 20XX.  
Ränta har räknats in i anskaffningsvärdet med X kr.

**Not 18 Pågående nyanläggningar och förskott materiella anläggningstillgångar**

	2023-12-31	2022-12-31
<b>Koncern</b>		
Vid årets början	146 759	114 695
Investeringar	153 697	117 113
Omklassificeringar	-119 106	-74 036
Årets omräkningsdifferenser	-5 761	-11 013
<b>Redovisat värde vid årets slut</b>	<b>175 589</b>	<b>146 759</b>

**Not 19 Andelar i koncernföretag**

	2023-12-31	2022-12-31
<i>Akkumulerade anskaffningsvärden:</i>		
-Vid årets början	735 147	576 114
-Förvärv	-	159 033
-Vid årets slut	735 147	735 147
<i>Akkumulerade uppskrivningar:</i>		
Vid årets slut	-	-
<i>Akkumulerade nedskrivningar:</i>		
-Vid årets början	-888	-888
Vid årets slut	-888	-888
<b>Redovisat värde vid årets slut</b>	<b>734 259</b>	<b>734 259</b>

**Spec av moderföretagets och koncernens innehav av andelar i koncernföretag**

Ägarandelen av kapitalet avses, vilket även överensstämmer med andelen av rösterna för totalt antal aktier.

Under räkenskapsåret 2015 gjordes en nedskrivning om 888 KSEK mot värdet av investeringen i Jacobi Carbons GmbH.

Tianjin Jacobi Carbons International är ett kinesiskt företag där Jacobi Carbons AB kontrollerar de väsentliga tillgångarna. Företaget har ej konsoliderats.

Jacobi Adsorbent Materials (Tianjin) Co., Ltd startades upp under räkenskapsår 2018 med en investering av 2 240 KSEK. Under räkenskapsår 2019 utökades aktiekapitalet till 28 092 KSEK.

Den 7:e maj 2019 anskaffade Jacobi Carbons AB 100% av aktierna i Manisha Encarbon (Pvt) Ltd, en



producent av aktivt kol på Sri Lanka med en investering av 23 754 KSEK.

Den 29:e mars 2019 lämnade Jacobi Carbons AB ett aktieägartillskott till dotterbolaget Jacobi Carbons Inc, som uppgick till 288 666 KSEK.

Den 17:e november 2020 anskaffade Jacobi Carbons AB 100% av aktierna i Finex OY, en producent av jonbytarmassa i Finland med en investering av 8 907 KSEK. Kiinteistö OY ett ej helägt dotterbolag varvid ett minoritetsintresse uppkommer i gruppens egna kapital.

Den 1:e augusti 2022 lämnade Jacobi Carbons AB ett aktieägartillskott till dotterbolaget Jacobi Carbons GmbH, som uppgick till 152 133 KSEK.

PT Jacobi Carbons Indonesia startades upp under räkenskapsår 2022 med en investering av 6 900 KSEK.

<i>Dotterföretag / Org nr / Säte</i>	<i>Andelar i %</i>	<i>2023-12-31 Redovisat värde</i>	<i>2022-12-31 Redovisat värde</i>
Jacobi Carbons Ltd / 03185100 / UK	100	1 960	1 960
Jacobi Carbons GmbH / HRB53968 / Tyskland	100	152 133	152 133
Jacobi Carbons Inc. / 23-3094148 / USA	100	292 299	292 299
Addsorb Limited / 04228398 / UK	100	301	301
Jacobi Carbons Lanka (Pvt) Ltd / PV8280 / Sri Lanka	100	35 973	35 973
(642717 - P) / Malaysia	100	193	193
Jacobi Carbons AG / CHE-113.555.578 / Schweiz	100	559	559
91120116671459939T / Kina	100	2 964	2 964
U74999TZ2008FTC014830 / Indien	100	20 403	20 403
Frankrike	100	143 866	143 866
Filippinerna	100	15 667	15 667
U40108TN2011PTC116514 / Indien	100	35	35
Jacobi Carbons España SL / B87492542 / Spanien	100	28	28
Minchar Inc. / 2020-141 / Filippinerna	100	225	225
91120000MA06A5WT1K / Kina	100	28 092	28 092
Manisha Encarbon (Pvt) Ltd / PV72745 / Sri Lanka	100	23 754	23 754
Finex OY / 0768734-3 / Finland	100	8 907	8 907
Indonesien	100	6 900	6 900
		<b>734 259</b>	<b>734 259</b>

## Not 20 Fordringar hos koncernföretag

	<i>2023-12-31</i>	<i>2022-12-31</i>
<b>Moderföretag</b>		
<i>Akkumulerade anskaffningsvärden:</i>		
-Vid årets början	680 228	715 305
-Tillkommande fordringar	16 123	47 299
-Reglerade fordringar	-137 777	-162 845
-Omklassificeringar	11 723	-6 333
-Årets omräkningsdifferenser	-7 950	86 802
-Vid årets slut	562 347	680 228
<i>Akkumulerade nedskrivningar:</i>		
-Vid årets slut	-	-
<b>Redovisat värde vid årets slut</b>	<b>562 347</b>	<b>680 228</b>

8

## Not 21 Uppskjuten skatt

<i>Koncernen - 2023-12-31</i>	<i>Uppskjuten skattefordran</i>	<i>Uppskjuten skatteskuld</i>	<i>Netto</i>
Väsentliga temporära skillnader hänförliga till uppskjuten skattefordran			
Skillnader bokförda - skattemässiga avskrivningar	39	-20 918	-20 879
Förändringar avsättningar	12 378	-3 067	9 311
Orealiserade kursvinster	704	-1 258	-554
Övriga obeskattade reserver	-	-7 074	-7 074
Underskottsavdrag	46 058	-	46 058
Övriga temporära skillnader	2 624	-	2 624
Uppskjuten skattefordran/skuld	61 803	-32 317	29 486
Kvittning	-5 859	5 859	-
<b>Uppskjuten skattefordran/skuld (netto)</b>	<b>55 944</b>	<b>-26 458</b>	<b>29 486</b>

<i>Koncernen - 2022-12-31</i>	<i>Uppskjuten skattefordran</i>	<i>Uppskjuten skatteskuld</i>	<i>Netto</i>
Väsentliga temporära skillnader			
Skillnader bokförda - skattemässiga avskrivningar	-	-23 354	-23 354
Förändringar avsättningar	10 814	-3 374	7 440
Orealiserade kursvinster	-	-2 924	-2 924
Övriga obeskattade reserver	-	-6 868	-6 868
Underskottsavdrag	28 833	-	28 833
Övriga temporära skillnader	2 214	-	2 214
Uppskjuten skattefordran/skuld	41 861	-36 520	5 341
Kvittning	-3 032	3 032	-
<b>Uppskjuten skattefordran/skuld (netto)</b>	<b>38 829</b>	<b>-33 488</b>	<b>5 341</b>

Moderbolaget redovisar varken uppskjuten skattefordran eller uppskjuten skatteskuld.

Totalt skattemässiga underskottsavdrag för de bolag som inte redovisar uppskjuten skattefordran uppgår till 323,430 kSEK för år 2023 och 437,452 kSEK för år 2022.

<i>Koncernen</i>	<i>2023-12-31</i>	<i>2022-12-31</i>
Uppskjuten skattefordran		
<i>Ingående anskaffningsvärde</i>	38 829	31 533
Tillkommande fordringar	25 484	10 670
lansspråktaga fordringar	-8 369	-3 374
<b>Vid årets slut</b>	<b>55 944</b>	<b>38 829</b>
Uppskjuten skatteskuld		
<i>Ingående anskaffningsvärde</i>	-33 488	-22 599
Tillkommande fordringar	-1 638	-11 634
lansspråktaga fordringar	8 668	745
<b>Vid årets slut</b>	<b>-26 458</b>	<b>-33 488</b>

6

## Not 22 Förutbetalda kostnader och upplupna intäkter

	2023-12-31	2022-12-31
<b>Koncern</b>		
Förutbetalda hyror	2 917	3 376
Förutbetalda försäkringar	4 147	4 786
Förutbetalda mjukvarulicenser	10 404	9 913
Övriga poster	8 118	6 190
	<u>25 586</u>	<u>24 265</u>
<b>Moderföretag</b>		
Förutbetalda hyror	164	170
Förutbetalda försäkringar	331	2 625
Förutbetalda mjukvarulicenser	6 004	1 377
Övriga poster	3 409	727
	<u>9 908</u>	<u>4 899</u>

## Not 23 Disposition av vinst eller förlust

Styrelsen föreslår att fritt eget kapital, kronor 1 149 328 419 kr, disponeras enligt följande:

Utdelning [5 495 aktier med utdelning om 11 015,51 kr per aktie]	60 530
Överkursfond	64 059
Balanseras i ny räkning	<u>1 024 739</u>
<b>Summa</b>	<b>1 149 328</b>

## Not 24 Antal aktier och kvotvärde

	2023-12-31	2022-12-31
A-Aktie		
antal aktier	5 495	5 495
kvotvärde	100	100

## Not 25 Periodiseringsfonder

	2023-12-31	2022-12-31
Periodiseringsfond, avsatt vid beskattningsår 2018	3 974	3 974
Periodiseringsfond, avsatt vid beskattningsår 2020	4 322	4 322
Periodiseringsfond, avsatt vid beskattningsår 2021	7 179	7 179
Periodiseringsfond, avsatt vid beskattningsår 2022	17 864	17 864
Periodiseringsfond, avsatt vid beskattningsår 2023	1 002	-
	<u>34 341</u>	<u>33 339</u>

## Not 26 Avsättningar för pensioner och liknande förpliktelser

	2023-12-31	2022-12-31
<b>Koncern</b>		
<b>Pensionskostnad</b>		
Kostnaden redovisas i följande rader i resultaträkningen:		
Personalkostnader	<u>-4 998</u>	<u>-1 702</u>
<b>Total kostnad för ersättningar efter avslutad anställning</b>	<b>-4 998</b>	<b>-1 702</b>
Avsättningar för pensioner och liknande förpliktelser	<u>27 083</u>	<u>20 704</u>
<b>Summa</b>	<b>27 083</b>	<b>20 704</b>

Aktuariella beräkningar görs av extern part och tar hänsyn till diskonteringsfaktor, löneökning, arbetade år och arbetsomsättning.

76

### Not 27 Skulder till koncernföretag

	2023-12-31	2022-12-31
<b>Moderföretag</b>		
Belopp varmed skuldposten förväntas betalas efter mer än tolv månader från balansdagen	60 954	60 933
Belopp varmed skuldposten förväntas betalas efter mer än fem år från balansdagen	198 105	213 270
<b>Summa</b>	<b>259 059</b>	<b>274 203</b>

### Not 28 Övriga skulder till kreditinstitut

	2023-12-31	2022-12-31
<b>Koncern</b>		
Förfallotidpunkt, 1-5 år från balansdagen	-	67 563
Förfallotidpunkt, senare än fem år från balansdagen	-	-
	-	67 563
<b>Moderföretag</b>		
Förfallotidpunkt, 1-5 år från balansdagen	-	67 563
Förfallotidpunkt, senare än fem år från balansdagen	-	-
	-	67 563

### Not 29 Checkräkningskredit

	2023-12-31	2022-12-31
<b>Koncernen</b>		
Beviljad kreditlimit	160 321	166 151
Outnyttjad del	-130 570	-101 067
<b>Utnyttjat kreditbelopp</b>	<b>29 751</b>	<b>65 084</b>
<b>Moderföretaget</b>		
Utnyttjat kreditbelopp	-	-

### Not 30 Upplupna kostnader och förutbetalda intäkter

	2023-12-31	2022-12-31
<b>Koncernen</b>		
Upplupna sociala avgifter	1 717	1 681
Upplupna semesterlöner	20 488	18 206
Upplupna löner	3 702	4 674
Upplupna provisioner	43 926	37 605
Upplupna räntekostnader	63	334
Upplupen antidumping	4 675	4 829
Upplupna hemtagningskostnader	39 059	37 818
Övriga poster	59 717	54 136
	<b>173 347</b>	<b>159 283</b>
<b>Moderföretaget</b>		
Upplupna sociala avgifter	1 049	874
Upplupna semesterlöner	3 339	2 781
Upplupna löner	-	627
Upplupna provisioner	6 397	5 459
Upplupna räntekostnader	63	334
Upplupna hemtagningskostnader	686	433
Övriga poster	2 382	3 208
	<b>13 916</b>	<b>13 716</b>

10

### Not 31 Ställda säkerheter och eventualförpliktelser - koncernen

#### Ställda säkerheter

	2023-12-31	2022-12-31
<i>Koncernen</i>		
Fastighetsinteckningar	15 133	15 612
Företagsinteckningar	37 831	39 047
Eget kapital i dotterbolag	1 375 036	1 253 236
<b>Summa ställda säkerheter</b>	<b>1 428 000</b>	<b>1 307 895</b>

#### Eventualförpliktelser

	2023-12-31	2022-12-31
Garantier	7 567	6 317
Övriga borgens- och ansvarsförbindelser	21 186	21 857
<b>Summa</b>	<b>28 753</b>	<b>28 174</b>

### Not 32 Ställda säkerheter och eventualförpliktelser - moderföretaget

#### Ställda säkerheter

	2023-12-31	2022-12-31
<i>Moderföretaget</i>		
Aktier i dotterföretag	63 716	63 716
<b>Summa ställda säkerheter</b>	<b>63 716</b>	<b>63 716</b>

#### Eventualförpliktelser

	2023-12-31	2022-12-31
Garantier	28 752	28 174
Övriga borgens- och ansvarsförbindelser	-	5 626
<b>Summa</b>	<b>28 752</b>	<b>33 800</b>

### Not 33 Väsentliga händelser efter räkenskapsårets slut

Det har inte skett några väsentliga händelser efter balansdagen som krävt justering av 2023 års resultat. Inga andra väsentliga händelser har skett efter balansdagen.

### Not 34 Betalda räntor och erhållen utdelning

<i>Belopp i KSEK</i>	2023-12-31	2022-12-31
<b>Koncern</b>		
Erhållen ränta	1 850	773
Erlagd ränta	-6 647	-6 098
<i>Belopp i KSEK</i>	2023-12-31	2022-12-31
<b>Moderföretag</b>		
Erhållen utdelning	180 771	76 708
Erhållen ränta	287	23 022
Erlagd ränta	-4 005	-11 115

6

### Not 35 Likvida medel

	2023-12-31	2022-12-31
<b>Koncern</b>		
<i>Följande delkomponenter ingår i likvida medel:</i>		
Kassa och bank	483 740	459 824
	<u>483 740</u>	<u>459 824</u>

Ovanstående poster har klassificerats som likvida medel med utgångspunkten att:

- De har en obetydlig risk för värdefluktuationer.
- De kan lätt omvandlas till kassamedel.
- De har en löptid om högst 3 månader från anskaffningstidpunkten.

	2023-12-31	2022-12-31
<b>Moderföretag</b>		
<i>Följande delkomponenter ingår i likvida medel:</i>		
Kassa och bank	13 837	27 377
	<u>13 837</u>	<u>27 377</u>

Ovanstående poster har klassificerats som likvida medel med utgångspunkten att:

- De har en obetydlig risk för värdefluktuationer.
- De kan lätt omvandlas till kassamedel.
- De har en löptid om högst 3 månader från anskaffningstidpunkten.

### Not 36 Hållbarhetsrapport

Jacobi Carbons AB, ett helägt dotterföretag till Osaka Gas Co., Ltd (org.nr 3120001077601) med säte i Osaka, Japan, upprättar enligt årsredovisningslagen (ÅRL) 6 kap 10§ inte någon lagstadgad hållbarhetsrapport.

Osaka Gas Co., Ltd upprättar hållbarhetsrapport som omfattar hela koncernen där Jacobi Carbons AB ingår. Koncernens hållbarhetsrapport finns tillgänglig på [www.osakagas.co.jp/csr\\_e/](http://www.osakagas.co.jp/csr_e/)

Jacobi Carbons har på sin hemsida publicerat en rapport över koncernen hållbarhetsarbete ([www.jacobi.net](http://www.jacobi.net)).

### Not 37 Koncernuppgifter

Företaget är helägt dotterföretag till Osaka Gas Chemicals Co., Ltd (org.nr 1200-01-092787) med säte i Osaka, Japan.

Osaka Gas Chemicals Co., Ltd ingår i en koncern där Osaka Gas Co., Ltd (org.nr 3120001077601) med säte i Osaka, Japan, upprättar koncernredovisning för den största koncernen. Det utländska moderföretagets koncernredovisning finns att tillgå hos [www.osakagas.co.jp/en/](http://www.osakagas.co.jp/en/).

Inköp och försäljning inom koncernen

Av moderföretagets totala inköp och försäljning mätt i kronor avser 69.5% (63.1%) av inköpen och 6.1% (1.5%) av försäljningen andra företag inom hela den företagsgrupp som företaget tillhör.

Av koncernens totala inköp och försäljning mätt i kronor avser 0.04% (0.4%) av inköpen och 1.3% (1.4%) av försäljningen andra företag inom hela den företagsgrupp som koncernen tillhör.


to

## Underskrifter

Kalmar den 18:e juni 2024



Anders Skein  
Styrelseordförande



Remko Goudappel  
Verkställande direktör



Hiroaki Takizawa  
Styrelseledamot, Vice verkställande direktör



Hiroyuki Harada  
Styrelseledamot

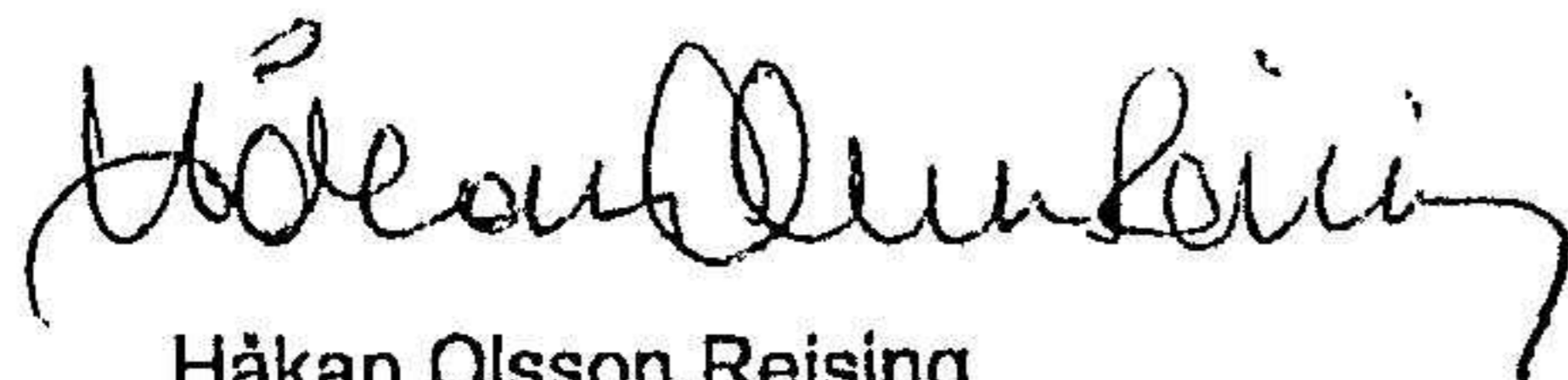


Shin Dosho  
Styrelseledamot



Takeshi Sakakitani  
Styrelseledamot

Vår revisionsberättelse har lämnats den 20 juni 2024



Håkan Olsson Reising  
Auktoriserad revisor

Fotokopians överensstämmelse  
med originalet intygas:



# Revisionsberättelse

Till bolagsstämman i Jacobi Carbons AB, org. nr 556140-6934

## Rapport om årsredovisningen och koncernredovisningen

### Uttalanden

Vi har utfört en revision av årsredovisningen och koncernredovisningen för Jacobi Carbons AB för år 2023.

Enligt vår uppfattning har årsredovisningen och koncernredovisningen upprättats i enlighet med årsredovisningslagen och ger en i alla väsentliga avseenden rättvisande bild av moderbolagets och koncernens finansiella ställning per den 31 december 2023 och av dessas finansiella resultat och kassaflöde för året enligt årsredovisningslagen. Förvaltningsberättelsen är förenlig med årsredovisningens och koncernredovisningens övriga delar.

Vi tillstyrker därför att bolagsstämman fastställer resultaträkningen och balansräkningen för moderbolaget och för koncernen.

### Grund för uttalanden

Vi har utfört revisionen enligt International Standards on Auditing (ISA) och god revisionssed i Sverige. Vårt ansvar enligt dessa standarder beskrivs närmare i avsnittet Revisorns ansvar. Vi är oberoende i förhållande till moderbolaget och koncernen enligt god revisorssed i Sverige och har i övrigt fullgjort vårt yrkesetiska ansvar enligt dessa krav.

Vi anser att de revisionsbevis vi har inhämtat är tillräckliga och ändamålsenliga som grund för våra uttalanden.

### Styrelsens och verkställande direktörens ansvar

Det är styrelsen och verkställande direktören som har ansvaret för att årsredovisningen och koncernredovisningen upprättas och att de ger en rättvisande bild enligt årsredovisningslagen. Styrelsen och verkställande direktören ansvarar även för den interna kontroll som de bedömer är nödvändig för att upprätta en årsredovisning och koncernredovisning som inte innehåller några väsentliga felaktigheter, vare sig dessa beror på oegentligheter eller misstag. Vid upprättandet av årsredovisningen och koncernredovisningen ansvarar styrelsen och verkställande direktören för bedömningen av

bolagets och koncernens förmåga att fortsätta verksamheten. De upplyser, när så är tillämpligt, om förhållanden som kan påverka förmågan att fortsätta verksamheten och att använda antagandet om fortsatt drift. Antagandet om fortsatt drift tillämpas dock inte om styrelsen och verkställande direktören avser att likvidera bolaget, upphöra med verksamheten eller inte har något realistiskt alternativ till att göra något av detta.

### Revisorns ansvar

Våra mål är att uppnå en rimlig grad av säkerhet om huruvida årsredovisningen och koncernredovisningen som helhet inte innehåller några väsentliga felaktigheter, vare sig dessa beror på oegentligheter eller misstag, och att lämna en revisionsberättelse som innehåller våra uttalanden. Rimlig säkerhet är en hög grad av säkerhet, men är ingen garanti för att en revision som utförs enligt ISA och god revisionssed i Sverige alltid kommer att upptäcka en väsentlig felaktighet om en sådan finns. Felaktigheter kan uppstå på grund av oegentligheter eller misstag och anses vara väsentliga om de enskilt eller tillsammans rimligen kan förväntas påverka de ekonomiska beslut som användare fattar med grund i årsredovisningen och koncernredovisningen.

Som del av en revision enligt ISA använder vi professionellt omdöme och har en professionellt skeptisk inställning under hela revisionen. Dessutom:

- identifierar och bedömer vi riskerna för väsentliga felaktigheter i årsredovisningen och koncernredovisningen, vare sig dessa beror på oegentligheter eller misstag, utformar och utför granskningsåtgärder bland annat utifrån dessa risker och inhämtar revisionsbevis som är tillräckliga och ändamålsenliga för att utgöra en grund för våra uttalanden. Risken för att inte upptäcka en väsentlig felaktighet till följd av oegentligheter är högre än för en väsentlig felaktighet som beror på misstag, eftersom oegentligheter kan innefatta agerande i maskopi, förfalskning, avsiktliga utelämnanden, felaktig information eller åsidosättande av intern kontroll.
- skaffar vi oss en förståelse av den del av bolagets interna kontroll som har betydelse för vår revision för att utforma granskningsåtgärder som är lämpliga med hänsyn till omständigheterna, men inte för att uttala oss om effektiviteten i den interna kontrollen.
- utvärderar vi lämpligheten i de redovisningsprinciper som används och rimligheten i styrelsens och verkställande direktörens uppskattningar i redovisningen och tillhörande upplysningar.

- drar vi en slutsats om lämpligheten i att styrelsen och verkställande direktören använder antagandet om fortsatt drift vid upprättandet av årsredovisningen och koncernredovisningen. Vi drar också en slutsats, med grund i de inhämtade revisionsbevisen, om huruvida det finns någon väsentlig osäkerhetsfaktor som avser sådana händelser eller förhållanden som kan leda till betydande tvivel om bolagets och koncernens förmåga att fortsätta verksamheten. Om vi drar slutsatsen att det finns en väsentlig osäkerhetsfaktor, måste vi i revisionsberättelsen fästa uppmärksamheten på upplysningarna i årsredovisningen och koncernredovisningen om den väsentliga osäkerhetsfaktorn eller, om sådana upplysningar är otillräckliga, modifiera uttalandet om årsredovisningen och koncernredovisningen. Våra slutsatser baseras på de revisionsbevis som inhämtas fram till datumet för revisionsberättelsen. Dock kan framtida händelser eller förhållanden göra att ett bolag och en koncern inte längre kan fortsätta verksamheten.
- utvärderar vi den övergripande presentationen, strukturen och innehållet i årsredovisningen och koncernredovisningen, däribland upplysningarna, och om årsredovisningen och koncernredovisningen återger de underliggande transaktionerna och händelserna på ett sätt som ger en rättvisande bild.
- inhämtar vi tillräckliga och ändamålsenliga revisionsbevis avseende den finansiella informationen för enheterna eller affärsaktiviteterna inom koncernen för att göra ett uttalande avseende koncernredovisningen. Vi ansvarar för styrning, övervakning och utförande av koncernrevisionen. Vi är ensamt ansvariga för våra uttalanden.

Vi måste informera styrelsen om bland annat revisionens planerade omfattning och inriktning samt tidpunkten för den. Vi måste också informera om betydelsefulla iakttagelser under revisionen, däribland de eventuella betydande brister i den interna kontrollen som vi identifierat.

## Rapport om andra krav enligt lagar och andra författningar

### Uttalanden

Utöver vår revision av årsredovisningen och koncernredovisningen har vi även utfört en revision av styrelsens och verkställande direktörens förvaltning för Jacobi Carbons AB för år 2023 samt av förslaget till dispositioner beträffande bolagets vinst eller förlust.

Vi tillstyrker att bolagsstämman disponerar vinsten enligt förslaget i förvaltningsberättelsen och beviljar styrelsens ledamöter och verkställande direktören ansvarsfrihet för räkenskapsåret.

### Grund för uttalanden

Vi har utfört revisionen enligt god revisions sed i Sverige. Vårt ansvar enligt denna beskrivs närmare i avsnittet Revisorns ansvar. Vi är oberoende i förhållande till moderbolaget och koncernen enligt god revisors sed i Sverige och har i övrigt fullgjort vårt yrkesetiska ansvar enligt dessa krav.

Vi anser att de revisionsbevis vi har inhämtat är tillräckliga och ändamålsenliga som grund för våra uttalanden.

### Styrelsens och verkställande direktörens ansvar

Det är styrelsen som har ansvaret för förslaget till dispositioner beträffande bolagets vinst eller förlust. Vid förslag till utdelning innefattar detta bland annat en bedömning av om utdelningen är försvarlig med hänsyn till de krav som bolagets och koncernens verksamhetsart, omfattning och risker ställer på storleken av moderbolagets och koncernens egna kapital, konsolideringsbehov, likviditet och ställning i övrigt.

Styrelsen ansvarar för bolagets organisation och förvaltningen av bolagets angelägenheter. Detta innefattar bland annat att fortlöpande bedöma bolagets och koncernens ekonomiska situation och att tillse

att bolagets organisation är utformad så att bokföringen, medelsförvaltningen och bolagets ekonomiska angelägenheter i övrigt kontrolleras på ett betryggande sätt.

Verkställande direktören ska sköta den löpande förvaltningen enligt styrelsens riktlinjer och anvisningar och bland annat vidta de åtgärder som är nödvändiga för att bolagets bokföring ska fullgöras i överensstämmelse med lag och för att medelsförvaltningen ska skötas på ett betryggande sätt.

### Revisorns ansvar

Vårt mål beträffande revisionen av förvaltningen, och därmed vårt uttalande om ansvarsfrihet, är att inhämta revisionsbevis för att med en rimlig grad av säkerhet kunna bedöma om någon styrelseledamot eller verkställande direktören i något väsentligt avseende:

- företagit någon åtgärd eller gjort sig skyldig till någon försummelse som kan föranleda ersättningskyldighet mot bolaget, eller
- på något annat sätt handlat i strid med aktiebolagslagen, årsredovisningslagen eller bolagsordningen.

Vårt mål beträffande revisionen av förslaget till dispositioner av bolagets vinst eller förlust, och därmed vårt uttalande om detta, är att med rimlig grad av säkerhet bedöma om förslaget är förenligt med aktiebolagslagen.

Rimlig säkerhet är en hög grad av säkerhet, men ingen garanti för att en revision som utförs enligt god revisions sed i Sverige alltid kommer att upptäcka åtgärder eller försummelser som kan föranleda

ersättningskyldighet mot bolaget, eller att ett förslag till dispositioner av bolagets vinst eller förlust inte är förenligt med aktiebolagslagen.

Som en del av en revision enligt god revisions sed i Sverige använder vi professionellt omdöme och har en professionellt skeptisk inställning under hela revisionen. Granskningen av förvaltningen och förslaget till dispositioner av bolagets vinst eller förlust grundar sig främst på revisionen av räkenskaperna. Vilka tillkommande granskningsåtgärder som utförs baseras på vår professionella bedömning med utgångspunkt i risk och väsentlighet. Det innebär att vi fokuserar granskningen på sådana åtgärder, områden och förhållanden som är väsentliga för verksamheten och där avsteg och överträdelser skulle ha särskild betydelse för bolagets situation. Vi går igenom och prövar fattade beslut, beslutsunderlag, vidtagna åtgärder och andra förhållanden som är relevanta för vårt uttalande om ansvarsfrihet. Som underlag för vårt uttalande om styrelsens förslag till dispositioner beträffande bolagets vinst eller förlust har vi granskat styrelsens motiverade yttrande samt ett urval av underlagen för detta för att kunna bedöma om förslaget är förenligt med aktiebolagslagen.

Stockholm 2024- 06 - 20

KPMG AB

Håkan Olsson Reising

Auktoriserad revisor

Fotokopians överensstämmelse  
med originalet intygas: