

Årsredovisning
och
Koncernredovisning
för
Revent International AB
556201-1147


Räkenskapsåret
2022

Fastställelseintyg

Undertecknad verkställande direktör i Revent International AB intygar att resultaträkningen och balansräkningen i årsredovisningen för moderbolaget samt koncernresultaträkningen och koncernbalansräkningen har fastställts på årsstämman den 28 juni 2023. Årsstämman beslutade att godkänna styrelsens förslag till resultatdisposition.

Jag intygar också att innehållet i årsredovisningen och revisionsberättelsen stämmer överens med originalen.

Upplands Väsby den 28 juni 2023



Per Junesand

Styrelsen för Revent International AB avger följande årsredovisning och koncernredovisning för räkenskapsåret 2022.

Årsredovisningen är upprättad i svenska kronor, SEK. Om inte annat särskilt anges, redovisas alla belopp i hela kronor (kr). Uppgifter inom parentes avser föregående år.

Förvaltningsberättelse

Information om verksamheten

Revent International AB grundades 1952 och bedriver sedan 1958 utveckling, tillverkning och försäljning av ugnar samt annan bageriutrustning. Bolagets högkvalitativa produkter exporteras övervägande och varumärket är välkänt världen över. Bolaget är idag en världsledande aktör både avseende kvalite och försäljningsvolym av roterande stickugnar.

Försäljningen sker via dotterbolag samt fristående distributörer.

Företaget har sitt säte i Upplands Väsby.


Väsentliga händelser under räkenskapsåret

Det starka orderläget i slutet av 2021 fortsatte under början av 2022 men från och med krigsutbrottet i Ukraina förändrades orderläget kraftigt negativt för både Ukraina och Ryssland som historiskt varit en av koncernens starkare marknader. Tack vare ett mycket starkt orderläge i USA och APAC samt även inom EU, under första halvåret, kunde koncernen kompensera väl för bortfallet pga. krigsutbrottet. Under senhösten började dock även orderläget inom EU mattas av pga. skenande energikostnader.

Drastiskt stigande transport-, material- och energipriser under året samt leveransproblem i USA för koncernens lokala produktionsenhet under våren påverkade koncernens marginal negativt under året trots rekordstora prishöjningar på koncernens produkter för att kompensera nämnda utmaningar.

Med tanke på världsläget och rådande förutsättningar får dock koncernens resultat anses som tillfredsställande. Ovan nämnda oroligheter samt rekordförsäljning i USA under Q4 har emellertid lett till att koncernen tvingats binda upp mer kapital under året.

Koncernens långsiktiga målsättning att ytterligare stärka sin marknadsposition ligger fast och det strategiska samarbetet med två andra aktörer inom branschen har under året intensifierats. Som ett ytterligare led i att stärka Koncernens marknadsposition beslutades under året att investera i en ny helautomatisk stans- och kantlinje i vår svenska produktionsanläggning.



Förväntad framtida utveckling samt väsentliga risker och osäkerhetsfaktorer

Det rådande världsläget är fortsättningsvis ansträngande för Koncernen och beräknas fortsätta under året med vissa undantag. I och med Koncernens betydande geografiskt utspridda marknadsnärvaro ser ledningen dock ingen akut risk den närmaste framtiden men det baseras också på att världsläget inte försämras ytterligare och att världsekonomin går in i en långvarig recession.

Liksom föregående år är koncernen genom sin verksamhet exponerad gentemot olika slag av finansiella risker som påverkar resultat och kassaflöde. Den finansiella riskexponeringen utgörs av valutarisker i kommersiella flöden. Riskerna hanteras dels genom terminsförsäljningar av valutor, dels genom en god spridning på marknader och sammansättning av kunder.

Forskning och utveckling

Bolagets utvecklingsverksamhet är inriktad på framtagning av nya modeller av ugnar i egen regi.

Ägarförhållanden

Bolaget är moderbolag till Revent Incorporated (USA), Revent Praha sro. (Tjeckien) samt Revent GmbH (Tyskland)

Flerårsöversikt (Tkr)

Koncernen	2022	2021	2020	2019	2018
Nettoomsättning	402 072	291 956	260 993	335 963	346 462
Resultat efter finansiella poster	22 401	26 405	2 608	-327	-16 970
Balansomslutning	284 461	199 546	152 345	196 199	196 751
Antal anställda	116	126	128	152	151
Avkastning på eget kap. (%)	14,88	20,23	2,45	-7,58	-36,01
Avkastning på totalt kap. (%)	8,39	13,98	4,54	1,07	-7,11
Soliditet (%)	53,97	65,38	69,77	53,56	38,68
Moderbolaget	2022	2021	2020	2019	2018
Nettoomsättning	249 494	192 204	153 249	182 587	196 172
Resultat efter finansiella poster	13 369	18 317	-115	-6 350	-24 922
Balansomslutning	216 650	148 744	127 212	145 812	149 833
Antal anställda	80	80	83	94	93
Avkastning på eget kap. (%)	11,57	17,99	-0,13	-7,58	-36,01
Avkastning på totalt kap. (%)	6,84	18,75	5,44	-3,55	-3,64
Soliditet (%)	53,34	68,47	68,73	60,40	45,60

För definitioner av nyckeltal, se Redovisnings- och värderingsprinciper.

Förändringar i eget kapital

Koncernen	Aktie- kapital	Övrigt tillskjutet kapital	Annat eget kapital inkl. årets resultat	Totalt
Belopp vid årets ingång	16 000 000	20 680 000	93 784 666	130 464 666
Omräkningsdifferens			4 723 095	4 723 095
Årets resultat			18 346 194	18 346 194
Belopp vid årets utgång	16 000 000	20 680 000	116 853 955	153 533 955

Handwritten signature and initials, possibly 'GP', located at the bottom right of the page.

Moderbolaget	Aktie- kapital	Fond utveck- lingsutgifter	Reserv- fond	Balanserat resultat	Årets resultat	Totalt
Belopp vid årets ingång	16 000 000	10 177 508	800 000	54 935 094	10 773 872	92 686 474
Disposition enligt beslut av årsstämman:						
Balanseras i ny räkning				10 773 872	-10 773 872	0
Upplösning av utvecklingsutgift		1 267 097		-1 267 097		0
Årets resultat					8 426 008	8 426 008
Belopp vid årets utgång	16 000 000	11 444 605	800 000	64 441 869	8 426 008	101 112 482


Förslag till vinstdisposition

Styrelsen föreslår att till förfogande stående vinstmedel (kronor):

balanserad vinst	64 441 869
årets vinst	8 426 008
	72 867 877


disponeras så att	
i ny räkning överföres	72 867 877
	72 867 877

Koncernens och moderbolagets resultat och ställning i övrigt framgår av efterföljande resultat- och balansräkningar samt kassaflödesanalyser med noter



Koncernens Resultaträkning

	Not	2022-01-01 -2022-12-31	2021-01-01 -2021-12-31
Nettoomsättning	4	402 072 488	291 955 984
Övriga rörelseintäkter	5	3 718 935	9 298 241
		405 791 423	301 254 225
Rörelsens kostnader			
Råvaror och förnödenheter		-217 311 395	-142 817 557
Övriga externa kostnader	6, 7	-72 485 269	-51 204 889
Personalkostnader	8	-87 343 463	-73 255 604
Avskrivningar och nedskrivningar av materiella och immateriella anläggningstillgångar		-5 092 896	-5 574 567
Övriga rörelsekostnader		-51 909	-514 089
		-382 284 932	-273 366 706
Rörelseresultat		23 506 491	27 887 519
Resultat från finansiella poster			
Resultat från övriga värdepapper och fordringar som är anläggningstillgångar	9	0	-800 000
Övriga ränteintäkter och liknande resultatposter		837	0
Räntekostnader och liknande resultatposter		-1 106 228	-682 818
		-1 105 391	-1 482 818
Resultat efter finansiella poster		22 401 100	26 404 701
Resultat före skatt		22 401 100	26 404 701
Skatt på årets resultat	10	-3 373 982	-2 863 356
Uppskjuten skatt	10	-680 924	-969 155
Årets resultat		18 346 194	22 572 191
Hänförligt till moderföretagets aktieägare		18 346 194	22 572 190



Koncernens Balansräkning

Not 2022-12-31 2021-12-31

TILLGÅNGAR

Anläggningstillgångar

Immateriella anläggningstillgångar

Balanserade utgifter för utvecklingsarbeten och liknande arbeten

11	11 444 605	10 177 508
	11 444 605	10 177 508

Materiella anläggningstillgångar

Maskiner och andra tekniska anläggningar

12	5 082 921	4 678 483
----	-----------	-----------

Inventarier, verktyg och installationer

13	8 427 868	9 375 039
----	-----------	-----------

Pågående nyanläggningar och förskott avseende materiella anläggningstillgångar

14	30 621 899	0
	44 132 688	14 053 522

Finansiella anläggningstillgångar

Andelar i intresseföretag och gemensamt styrda företag

15	0	0
----	---	---

Andra långfristiga värdepappersinnehav

16	1 121 310	1 121 059
----	-----------	-----------

Andra långfristiga fordringar

17	0	0
----	---	---

	1 121 310	1 121 059
--	------------------	------------------

Summa anläggningstillgångar

	56 698 603	25 352 089
--	-------------------	-------------------

Omsättningstillgångar

Varulager m m

Råvaror och förnödenheter

	75 735 517	55 713 598
--	------------	------------

Varor under tillverkning

	1 349 034	2 447 205
--	-----------	-----------

Färdiga varor och handelsvaror

	5 925 662	5 611 025
--	-----------	-----------

Förskott till leverantörer

	4 469 018	1 571 211
--	-----------	-----------

	87 479 231	65 343 039
--	-------------------	-------------------

Kortfristiga fordringar

Kundfordringar

	92 678 159	57 742 499
--	------------	------------

Aktuella skattefordringar

	2 176 409	2 866 594
--	-----------	-----------

Övriga fordringar

	8 174 345	5 546 349
--	-----------	-----------

Förutbetalda kostnader och upplupna intäkter

18	12 300 419	15 528 707
----	------------	------------

	115 329 332	81 684 149
--	--------------------	-------------------

Kassa och bank

	24 953 802	27 167 144
--	------------	------------

Summa omsättningstillgångar

	227 762 365	174 194 332
--	--------------------	--------------------

SUMMA TILLGÅNGAR

	284 460 968	199 546 421
--	--------------------	--------------------



Koncernens Balansräkning

Not 2022-12-31 2021-12-31

EGET KAPITAL OCH SKULDER

Eget kapital	19		
Eget kapital hänförligt till moderföretagets aktieägare			
Aktiekapital		16 000 000	16 000 000
Övrigt tillskjutet kapital		20 680 000	20 680 000
Annat eget kapital inklusive årets resultat		116 853 955	93 784 666
Eget kapital hänförligt till moderföretagets aktieägare		153 533 955	130 464 666
Summa eget kapital		153 533 955	130 464 666
Avsättningar			
Uppskjuten skatteskuld		2 977 582	2 375 768
Övriga avsättningar	20	989 084	755 135
		3 966 666	3 130 903
Långfristiga skulder			
Övriga skulder	22	30 933 894	6 993 586
		30 933 894	6 993 586
Kortfristiga skulder			
Checkräkningskredit	23	5 093 366	1 378 193
Förskott från kunder		4 194 354	7 965 029
Leverantörsskulder		54 051 548	27 589 004
Övriga skulder		9 163 203	3 384 226
Upplupna kostnader och förutbetalda intäkter	24	23 523 982	18 640 814
		96 026 453	58 957 266
SUMMA EGET KAPITAL OCH SKULDER		284 460 968	199 546 421

2023072714511

Handwritten signatures and initials at the bottom right of the page.

Koncernens

Not

2022-01-01
-2022-12-31

2021-01-01
-2021-12-31

Kassaflödesanalys

Den löpande verksamheten

Resultat efter finansiella poster

22 401 100

26 404 701

Justeringar för poster som inte ingår i kassaflödet m.m. 25

5 175 806

6 632 158

Betald skatt

-2 683 797

-1 677 027

Kassaflöde från den löpande verksamheten före förändringar av rörelsekapital

24 893 109

31 359 832

Kassaflöde från förändringar i rörelsekapital

Förändring av varulager och pågående arbeten

-22 136 192

-12 660 617

Förändring kundfordringar

-34 935 660

-24 345 771

Förändring av kortfristiga fordringar

600 292

3 947 658

Förändring leverantörsskulder

26 462 544

14 475 323

Förändring av kortfristiga skulder

6 891 470

5 552 502

Kassaflöde från den löpande verksamheten

1 775 563

18 328 928

Investeringsverksamheten

Investeringar i immateriella anläggningstillgångar

-2 210 140

-431 804

Försäljning av immateriella anläggningstillgångar

0

392 083

Investeringar i materiella anläggningstillgångar

-32 549 240

-271 062

Försäljning av finansiella anläggningstillgångar

0

316 424

Kassaflöde från investeringsverksamheten

-34 759 380

5 641

Finansieringsverksamheten

Upptagna lån

33 761 583

350 195

Amortering av lån

-2 767 689

0

Kassaflöde från finansieringsverksamheten

30 993 894

350 195

Årets kassaflöde

-1 989 923

18 684 764

Likvida medel vid årets början

Likvida medel vid årets början

27 167 144

7 686 414

Kursdifferens i likvida medel

Kursdifferens i likvida medel

-223 419

795 967

Likvida medel vid årets slut

24 953 802

27 167 145

Moderbolagets Resultaträkning

	Not	2022-01-01 -2022-12-31	2021-01-01 -2021-12-31
Rörelsens intäkter			
Nettoomsättning	4	249 493 652	192 203 907
Övriga rörelseintäkter	5	1 237 761	4 456 072
		250 731 413	196 659 979
Rörelsens kostnader			
Råvaror och förnödenheter		-139 738 489	-94 245 099
Övriga externa kostnader	6, 7	-44 834 749	-33 709 772
Personalkostnader	8	-53 359 234	-47 792 281
Avskrivningar och nedskrivningar av materiella och immateriella anläggningstillgångar		-1 395 959	-2 264 240
		-239 328 431	-178 011 392
Rörelseresultat	26	11 402 982	18 648 587
Resultat från finansiella poster			
Resultat från andelar i koncernföretag	27	993 465	0
Resultat från övriga värdepapper och fordringar som är anläggningstillgångar	9	0	-800 000
Övriga ränteintäkter och liknande resultatposter	28	1 458 511	760 741
Räntekostnader och liknande resultatposter		-485 513	-292 692
		1 966 463	-331 951
Resultat efter finansiella poster		13 369 445	18 316 636
Bokslutsdispositioner	29	-2 921 427	-4 506 302
Resultat före skatt		10 448 018	13 810 334
Skatt på årets resultat	10	-2 022 010	-3 036 462
Årets resultat		8 426 008	10 773 872

97
W
G

Moderbolagets Balansräkning

Not 2022-12-31 2021-12-31

TILLGÅNGAR

Anläggningstillgångar

Immateriella anläggningstillgångar

Balanserade utgifter för utvecklingsarbeten och liknande arbeten

11	11 444 605	10 177 508
	11 444 605	10 177 508

Materiella anläggningstillgångar

Maskiner och andra tekniska anläggningar

12	490 717	640 017
----	---------	---------

Inventarier, verktyg och installationer

13	775 202	601 851
----	---------	---------

Pågående nyanläggningar och förskott avseende materiella anläggningstillgångar

14	30 621 899	0
	31 887 818	1 241 868

Finansiella anläggningstillgångar

Andelar i koncernföretag

30, 31	9 009 880	9 009 880
--------	-----------	-----------

Andelar i intresseföretag och gemensamt styrda företag

15	0	0
----	---	---

Andra långfristiga värdepappersinnehav

16	1 119 862	1 119 862
----	-----------	-----------

Andra långfristiga fordringar

17	0	0
----	---	---

	10 129 742	10 129 742
--	-------------------	-------------------

Summa anläggningstillgångar

	53 462 165	21 549 118
--	-------------------	-------------------

Omsättningstillgångar

Varulager m m

Råvaror och förnödenheter

	29 612 211	25 118 009
--	------------	------------

Varor under tillverkning

	1 349 034	2 447 205
--	-----------	-----------

Färdiga varor och handelsvaror

	4 851 271	3 560 570
--	-----------	-----------

Förskott till leverantörer

	716 041	1 571 211
--	---------	-----------

	36 528 557	32 696 995
--	-------------------	-------------------

Kortfristiga fordringar

Kundfordringar

	29 333 041	20 813 926
--	------------	------------

Fordringar hos koncernföretag

	70 979 274	45 888 934
--	------------	------------

Övriga fordringar

	5 107 129	1 860 511
--	-----------	-----------

Förutbetalda kostnader och upplupna intäkter

18	1 991 450	2 094 429
----	-----------	-----------

	107 410 894	70 657 800
--	--------------------	-------------------

Kassa och bank

21	19 247 897	23 830 495
----	------------	------------

Summa omsättningstillgångar

	163 187 348	127 185 290
--	--------------------	--------------------

SUMMA TILLGÅNGAR

	216 649 513	148 734 408
--	--------------------	--------------------

Moderbolagets Balansräkning

	Not	2022-12-31	2021-12-31
EGET KAPITAL OCH SKULDER			
Eget kapital	19, 32		
<i>Bundet eget kapital</i>			
Aktiekapital		16 000 000	16 000 000
Reservfond		800 000	800 000
Fond för utvecklingsutgifter		11 444 605	10 177 508
		28 244 605	26 977 508
<i>Fritt eget kapital</i>			
Balanserad vinst eller förlust		64 441 869	54 935 093
Årets resultat		8 426 008	10 773 872
		72 867 877	65 708 965
Summa eget kapital		101 112 482	92 686 473
Obeskattade reserver	33	14 454 280	11 532 853
Avsättningar			
Övriga avsättningar	20	419 928	337 018
Summa avsättningar		419 928	337 018
Långfristiga skulder	22		
Övriga skulder		30 046 410	0
Summa långfristiga skulder		30 046 410	0
Kortfristiga skulder			
Checkräkningskredit	23	1 717 088	0
Förskott från kunder		879 914	3 742 424
Leverantörsskulder		46 595 581	17 700 213
Aktuella skatteskulder		2 885 694	2 305 398
Övriga skulder		2 780 433	2 725 348
Upplupna kostnader och förutbetalda intäkter	24	15 757 703	17 704 681
Summa kortfristiga skulder		70 616 413	44 178 064
SUMMA EGET KAPITAL OCH SKULDER		216 649 513	148 734 408

**Moderbolagets
Kassaflödesanalys**

	Not	2022-01-01 -2022-12-31	2021-01-01 -2021-12-31
Den löpande verksamheten			
Resultat efter finansiella poster		13 369 445	18 316 636
Justeringar för poster som inte ingår i kassaflödet	25	1 478 869	3 170 742
Betald skatt		-1 441 714	-756 165
Kassaflöde från den löpande verksamheten före förändring av rörelsekapital		13 406 600	20 731 213
Kassaflöde från förändring av rörelsekapitalet			
Förändring av varulager och pågående arbete		-3 831 563	-6 314 970
Förändring av kundfordringar		-8 519 115	-7 752 504
Förändring av kortfristiga fordringar		-28 409 161	8 961 807
Förändring av leverantörsskulder		28 895 368	6 447 555
Förändring av kortfristiga skulder		-4 579 220	-2 836 988
Kassaflöde från den löpande verksamheten		-3 037 091	19 236 113
Investeringsverksamheten			
Investeringar i immateriella anläggningstillgångar		-2 210 141	-431 804
Försäljning av immateriella anläggningstillgångar		0	392 083
Investeringar i materiella anläggningstillgångar		-31 098 864	-127 927
Kassaflöde från investeringsverksamheten		-33 309 005	-167 648
Finansieringsverksamheten			
Upptagna lån		31 763 498	0
Kassaflöde från finansieringsverksamheten		31 763 498	0
Årets kassaflöde		-4 582 598	19 068 465
Likvida medel vid årets början			
Likvida medel vid årets början		23 830 495	4 762 030
Likvida medel vid årets slut		19 247 897	23 830 495

Handwritten signatures and initials.

Noter

Not 1 Redovisnings- och värderingsprinciper

Allmänna upplysningar

Årsredovisningen och koncernredovisningen är upprättad i enlighet med årsredovisningslagen och BFNAR 2012:1 Årsredovisning och koncernredovisning (K3).

Fordringar och skulder i utländsk valuta har värderats till balansdagens kurs. Kursvinster och kursförluster på rörelsefordringar och rörelseskulder redovisas i rörelseresultatet medan kursvinster och kursförluster på finansiella fordringar och skulder redovisas som finansiella poster.

För säkring av tillgång eller skuld mot valutakursrisk används valutaterminer.

Redovisningsprinciperna är oförändrade jämfört med föregående år.

Moderföretaget och koncernen tillämpar samma redovisningsprinciper om inte annat framgår nedan.

Intäktsredovisning

Intäkter har tagits upp till verkligt värde av vad som erhållits eller kommer att erhållas och redovisas i den omfattning det är sannolikt att de ekonomiska fördelarna kommer att tillgodogöras bolaget och intäkterna kan beräknas på ett tillförlitligt sätt.

Vid försäljning av varor redovisas normalt inkomsten som intäkt när de väsentliga förmåner och risker som är förknippade med ägandet av varan har överförts från företaget till köparen.

Pågående tjänsteuppdrag

Inkomster från uppdrag till fast pris redovisas som intäkt enligt uppdragens respektive färdigställandegrad, så kallad successiv vinstavräkning. Färdigställandegraden fastställs huvudsakligen genom att jämföra nedlagda uppdragsutgifter med totala uppdragsutgifter.

När utfallet kan beräknas på ett tillförlitligt sätt redovisas uppdragsinkomsten och hänförliga uppdragsutgifter i resultaträkningen med utgångspunkt från färdigställandegraden av aktiviteterna på balansdagen.

Om det ekonomiska utfallet av ett uppdrag inte kan beräknas på ett tillförlitligt sätt redovisas en intäkt endast med ett belopp som motsvarar de uppkomna uppdragsutgifter som sannolikt kommer att ersättas av beställaren. Om det är sannolikt att de totala uppdragsutgifterna kommer att överstiga den totala uppdragsinkomsten från ett uppdrag redovisas den befarade förlusten som en kostnad omgående i resultaträkningen.

I balansräkningen jämförs redovisade intäkter med de belopp som fakturerats beställaren under samma period. Om de fakturerade beloppen överstiger den redovisade intäkten utgör mellanskillnaden en skuld, vilken redovisas som fakturerad men ej upparbetad intäkt. Om intäkten överstiger de fakturerade beloppen utgör mellanskillnaden en fordran vilken redovisas som upparbetad men ej fakturerad intäkt.

Koncernredovisning

Konsolideringsmetod

Koncernredovisningen har upprättats enligt förvärvsmetoden. Detta innebär att förvärvade verksamheters identifierbara tillgångar och skulder redovisas till marknadsvärde enligt upprättad förvärvsanalys. Överstiger verksamhetens anskaffningsvärde det beräknade marknadsvärdet av de förväntade nettotillgångarna enligt förvärvsanalysen redovisas skillnaden som goodwill.

Dotterföretag

Koncernredovisningen omfattar, förutom moderföretaget, samtliga företag i vilka moderföretaget direkt eller indirekt har mer än 50 % av röstetalet eller på annat sätt innehar det bestämmande inflytandet och därmed har en rätt att utforma företagets finansiella och operativa strategier i syfte att erhålla ekonomiska fördelar.

Intresseföretag och Gemensamt styrt företag

Som intresseföretag räknas sådana företag där företaget har ett betydande men inte bestämmande inflytande. Ett betydande inflytande anses normalt föreligga när företaget äger minst 20 % men inte mer än 50 % av rösterna i ett annat företag.

Transaktioner mellan koncernföretag

Koncerninterna fordringar och skulder samt transaktioner mellan koncernföretag liksom orealiserade vinster elimineras i sin helhet. Orealiserade förluster elimineras också såvida inte transaktionen motsvarar ett nedskrivningsbehov.

Förändring av internvinst under räkenskapsåret har eliminerats i koncernresultaträkningen.

Omräkning av utländska dotterföretag

Utländska dotterföretags bokslut har omräknats enligt dagskursmetoden. Samtliga poster i balansräkningen har omräknats till balansdagskurs. Alla poster i resultaträkningen har omräknats till genomsnittskurs under räkenskapsåret. Differenser som uppkommer redovisas direkt i eget kapital.


Företaget redovisar internt upparbetade immateriella anläggningstillgångar enligt aktiveringsmodellen. Det innebär att samtliga utgifter som avser framtagandet av en internt upparbetad immateriell anläggningstillgång aktiveras och skrivs av under tillgångens beräknade nyttjandeperiod, under förutsättningarna att kriterierna i BFNAR 2012:1 är uppfyllda.

Anläggningstillgångar

Immateriella och materiella anläggningstillgångar redovisas till anskaffningsvärde minskat med ackumulerade avskrivningar enligt plan och eventuella nedskrivningar.

Avskrivning sker linjärt över den förväntade nyttjandeperioden med hänsyn till väsentligt restvärde. Följande avskrivningsprocent tillämpas:

Balanserade utgifter för utvecklingsarbeten	10-20 %
Maskiner och andra tekniska anläggningar	14-20 %
Inventarier, verktyg och installationer	20-33 %
Byggnadsinventarier	10-20 %



Finansiella instrument

Finansiella instrument värderas utifrån anskaffningsvärdet. Instrumentet redovisas i balansräkningen när bolaget blir part i instrumentets avtalsmässiga villkor. Finansiella tillgångar tas bort från balansräkningen när rätten att erhålla kassaflöden från instrumentet har löpt ut eller överförs och bolaget har överfört i stort sett alla risker och förmåner som är förknippade med äganderätten. Finansiella skulder tas bort från balansräkningen när förpliktelseerna har reglerats eller på annat sätt upphört.

Andelar i dotterföretag

Andelar i dotterföretag redovisas till anskaffningsvärde efter avdrag för eventuella nedskrivningar. I anskaffningsvärdet ingår köpeskillingen som erlagts för aktierna samt förvärvskostnader. Eventuella kapitaltillskott läggs till anskaffningsvärdet när de uppkommer.

Andra långfristiga värdepappersinnehav

Placeringar i värdepapper som är anskaffade med avsikt att innehas långsiktigt har redovisats till sina anskaffningsvärden. Varje balansdag görs bedömning om eventuellt nedskrivningsbehov.

Derivatinstrument

Företaget ingår derivatinstrument med syfte att hantera valuta- och ränterisker. Derivatinstrument redovisas enligt lägsta värdets princip. Derivatinstrument med ett negativt värde värderas till det belopp som för företaget är mest förmånligt om förpliktelsen regleras eller överläts på balansdagen. Skudlen redovisas på raden "Övriga kortfristiga skulder". Likaså värderas derivatinstrumentet med positivt värde till det belopp som för företaget är mest förmånligt om fordran regleras eller överläts på balansdagen. Fordran redovisas på raden "Övriga fordringar" under kortfristiga fordringar.

Kundfordringar/kortfristiga fordringar

Kundfordringar och kortfristiga fordringar redovisas som omsättningstillgångar till det belopp som förväntas bli inbetalt efter avdrag för individuellt bedömda osäkra fordringar.

Låneskulder och leverantörsskulder

Låneskulder och leverantörsskulder redovisas initialt till anskaffningsvärde efter avdrag för transaktionskostnader. Skiljer sig det redovisade beloppet från det belopp som ska återbetalas vid förfallotidpunkten periodiseras mellanskillnaden som räntekostnad över lånets löptid med hjälp av instrumentets effektivränta. Härigenom överensstämmer vid förfallotidpunkten det redovisade beloppet och det belopp som ska återbetalas.

Nedskrivningsprövning av finansiella anläggningstillgångar

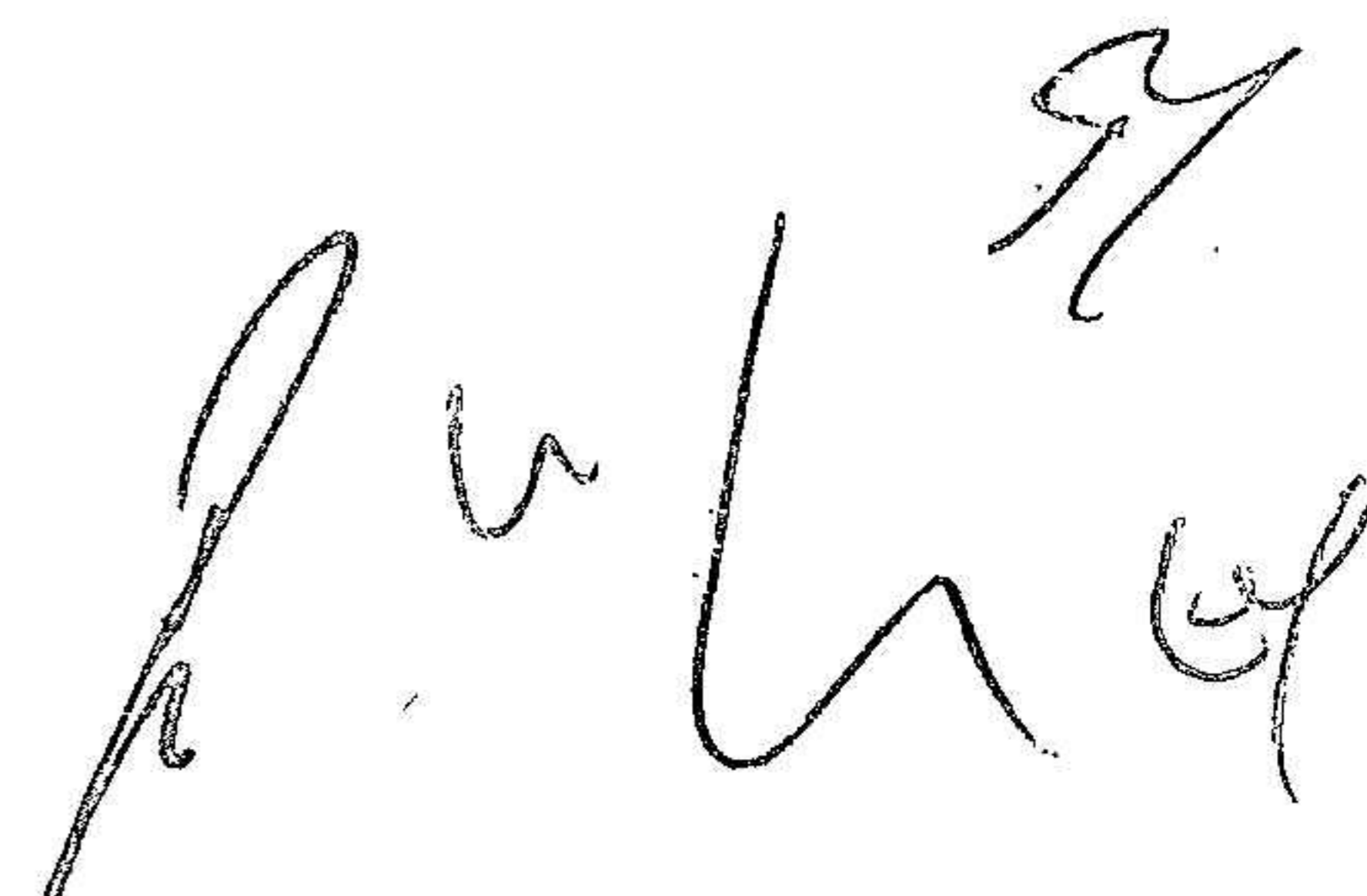
Vid varje balansdag bedöms om det finns indikationer på nedskrivningsbehov av någon av de finansiella anläggningstillgångarna. Nedskrivning sker om värdenedgången bedöms vara bestående och prövas individuellt.

Leasingavtal

Företaget redovisar samtliga leasingavtal, såväl finansiella som operationella, som operationella leasingavtal. Operationella leasingavtal redovisas som en kostnad linjärt över leasingperioden.

Varulager

Varulagret har värderats till det lägsta av dess anskaffningsvärde och dess nettoförsäljningsvärde på balansdagen. Med nettoförsäljningsvärde avses varornas beräknade försäljningspris minskat med försäljningskostnader. Den valda värderingsmetoden innebär att inkurans i varulagret har beaktats.



Inkomstskatter

Total skatt utgörs av aktuell skatt och uppskjuten skatt. Skatter redovisas i resultaträkningen, utom då underliggande transaktion redovisas direkt mot eget kapital varvid tillhörande skatteeffekter redovisas i eget kapital.

Aktuell skatt

Aktuell skatt avser inkomstskatt för innevarande räkenskapsår samt den del av tidigare räkenskapsårs inkomstskatt som ännu inte redovisats. Aktuell skatt beräknas utifrån den skattesats som gäller per balansdagen.

Uppskjuten skatt

Uppskjuten skatt är inkomstskatt som avser framtida räkenskapsår till följd av tidigare händelser. Redovisning sker enligt balansräkningsmetoden. Enligt denna metod redovisas uppskjutna skatteskulder och uppskjutna skattefordringar på temporära skillnader som uppstår mellan bokförda respektive skattemässiga värden för tillgångar och skulder samt för övriga skattemässiga avdrag eller underskott.

Uppskjutna skattefordringar netto redovisas mot uppskjutna skatteskulder endast om de kan betalas med ett nettobelopp. Uppskjuten skatt beräknas utifrån gällande skattesats på balansdagen. Effekter av förändringar i gällande skattesatser resultatförs i den period förändringen lagstads. Uppskjuten skattefordran redovisas som finansiell anläggningstillgång och uppskjuten skatteskuld som avsättning.

Uppskjuten skattefordran avseende underskottsavdrag eller andra framtida skattemässiga avdrag redovisas i den omfattning det är sannolikt att avdragen kan avräknas mot framtida skattemässiga överskott.

På grund av sambandet mellan redovisning och beskattning särredovisas inte den uppskjutna skatteskulden som är hänförlig till obeskattade reserver.

Avsättningar


Som avsättning har redovisats förpliktelser gentemot tredje man som är hänförliga till räkenskapsåret eller tidigare räkenskapsår och som på balansdagen antingen är säkra eller sannolika till sin förekomst men oviss till belopp eller till den tidpunkt då de ska infrias.

Ersättningar till anställda

Ersättningar till anställda avser alla former av ersättningar som företaget lämnar till de anställda. Kortfristiga ersättningar utgörs av bland annat löner, betald semester, betald frånvaro, bonus och ersättning efter avslutad anställning (pension). Kortfristiga ersättningar redovisas som kostnad och en skuld då det finns en legal eller informell förpliktelse att betala ut en ersättning till följd av en tidigare händelse och en tillförlitlig uppskattning av beloppet kan göras.

Kassaflödesanalys

Kassaflödesanalysen upprättas enligt indirekt metod. Det redovisade kassaflödet omfattar endast transaktioner som medfört in- eller utbetalningar.

Som likvida medel klassificerar företaget, förutom kassamedel, disponibla tillgodohavanden hos banker och andra kreditinstitut samt kortfristiga likvida placeringar som är noterade på en marknadsplats och har en kortare löptid än tre månader från anskaffningstidpunkten. Förändringar i spärrade medel redovisas i investeringsverksamheten. 



Nyckeltalsdefinitioner

Nettoomsättning

Rörelsens huvudintäkter, fakturerade kostnader, sidointäkter samt intäktskorrigeringar.

Resultat efter finansiella poster

Resultat efter finansiella intäkter och kostnader men före bokslutsdispositioner och skatter.

Balansomslutning

Företagets samlade tillgångar.

Antal anställda

Medelantal anställda under räkenskapsåret.

Avkastning på eget kap. (%)

Resultat efter finansiella poster i procent av justerat eget kapital (eget kapital och obeskattade reserver med avdrag för uppskjuten skatt).

Avkastning på totalt kap. (%)

Rörelseresultat plus finansiella intäkter i procent av balansomslutningen.

Soliditet (%)

Justerat eget kapital (eget kapital och obeskattade reserver med avdrag för uppskjuten skatt) i procent av balansomslutning.

Uppskattningar och bedömningar

Upprättandet av bokslut och tillämpning av redovisningsprinciper, baseras ofta på ledningens bedömningar, uppskattningar och antaganden som anses vara rimliga vid den tidpunkt då bedömningen görs. Uppskattningar och bedömningar är baserade på historiska erfarenheter och ett antal andra faktorer, som under rådande omständigheter anses vara rimliga. Resultatet av dessa används för att bedöma de redovisade värdena på tillgångar och skulder, som inte annars framgår tydligt från andra källor. Det verkliga utfallet kan avvika från dessa uppskattningar och bedömningar. Uppskattningar och antaganden ses över regelbundet.

Enligt företagsledningen är väsentliga bedömningar avseende tillämpade redovisningsprinciper samt källor till osäkerhet i uppskattningar, främst relaterade till balanserade utgifter för utvecklingsarbeten, aktier i koncernföretag och fordringar på koncernföretag.

Balanserad utgifter för utvecklingsarbeten

Koncernen och moderbolaget redovisar en väsentlig post i balansräkningen som ett resultat av bolagets utveckling av nya ugnsmodeller. Det sker en kontinuerlig utveckling vilket innebär att det bokförda värdet prövas årligen genom ett nedskrivningstest, varvid - förenklat - framtida kassaflöden jämförs mot det bokförda värdet på tillgångarna. Året nedskrivningstest har inte resulterat i några nedskrivningar.

Aktier i koncernföretag

Moderbolaget redovisar en väsentlig post i balansräkningen hänförlig till andelar i koncernföretag. Värdet prövas årligen genom ett s.k impariment test, varvid-förenklat - nuvärdet av framtida kassaflöden jämförs mot det bokförda värdet på aktierna

Fordringar på koncernföretag

Moderbolaget redovisar en väsentlig post i balansräkningen som avser fordringar på koncernföretag. När balansposten värderas tas ställning till dotterbolagets framtida prognoser och återbetalningsförmåga.

Årets bedömning har inte resulterat i några nedskrivningar.

**Not 2 Eventualförpliktelser
Koncernen**

	2022-12-31	2021-12-31
Eventualförpliktelser	0	0
	0	0

Moderbolaget

	2022-12-31	2021-12-31
Eventualförpliktelser	1 263 276	1 378 193
	1 263 276	1 378 193

Moderbolaget har en ansvarsförbindelse till en bank avseende en checkkredit hos ett dotterbolag.

**Not 3 Väsentliga händelser efter räkenskapsårets slut
Koncernen**

Orderläget 2023 fortsatte som under sista kvartalet 2022 med en stark orderingång speciellt i USA men även andra marknader inom APAC regionen. En viss förbättring inom EU har kunnat skönjas under början av Q2 men det är ännu för tidigt att konstatera ett trendbrott.

Vad gäller materialpriser samt tillgång på material tycker ledningen sig kunna skönja en viss förbättring men liksom för orderläget är det ännu för tidigt att dra några slutsatser.

Under våren har den nya stans- och kantlinjen installerats och provkörts med gott resultat.

**Not 4 Nettoomsättningens fördelning
Koncernen**

	2022	2021
Nettoomsättningen per geografisk marknad		
Försäljning	402 072 488	291 955 984
	402 072 488	291 955 984

Moderbolaget

	2022	2021
Nettoomsättningen per geografisk marknad		
Försäljning RINC	71 913 674	48 913 196
Försäljning RPRA	24 859 068	28 092 938
Försäljning	152 720 911	115 197 773
	249 493 653	192 203 907

**Not 5 Övriga rörelseintäkter
Koncernen**

	2022	2021
Permitteringsbidrag	0	1 728 492
Personalrelaterade bidrag	488 282	696 268
Övrigt	469 844	1 456 524
Statliga bidrag Usa	0	4 167 751
Övrigt Usa	0	466 018
Försäkringsersättningar	0	208 397
Återbetalning av punktskatter	602 079	574 791
Omställningstöd	0	0
Valuta	2 158 730	0
	3 718 935	9 298 241

Moderbolaget

	2022	2021
Permitteringsbidrag	0	1 728 492
Personalrelaterade bidrag	488 282	696 268
Övrigt	147 399	1 456 522
Återbetalning av punktskatter	602 079	574 791
	1 237 760	4 456 073

**Not 6 Leasingavtal
Koncernen**

Årets leasingkostnader avseende leasingavtal, uppgår till 15 053 131 kronor.

Framtida leasingavgifter, för icke uppsägningsbara leasingavtal, förfaller till betalning enligt följande:

	2022	2021
Inom ett år	14 403 422	11 340 218
Senare än ett år men inom fem år	53 479 567	44 348 722
Senare än fem år	4 337 808	12 626 961
	72 220 797	68 315 901

Moderbolaget

Årets leasingkostnader avseende leasingavtal, uppgår till 7 737 380 kronor.

Framtida leasingavgifter, för icke uppsägningsbara leasingavtal, förfaller till betalning enligt följande:

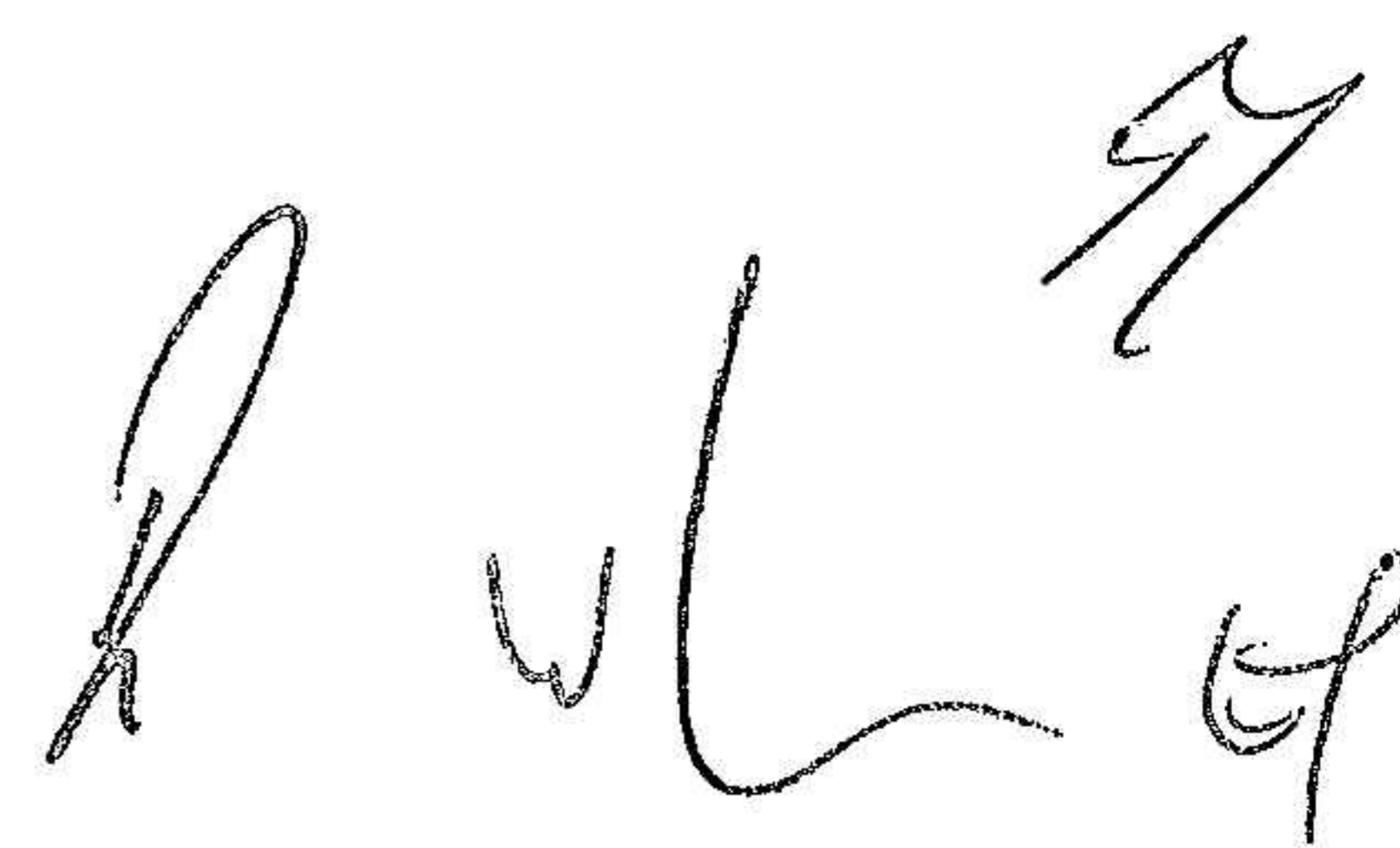
	2022	2021
Inom ett år	8 616 384	7 081 929
Senare än ett år men inom fem år	32 711 074	28 238 773
Senare än fem år	4 337 808	12 626 961
	45 665 266	47 947 663

I koncernens redovisning utgörs den operationella leasingen i allt väsentlighet av hyrda fastigheter/lokaler. Avtalet om hyra av den svenska fabriksfastigheten förlängdes under 2017 och löper ut i juni 2028. Avtalet om hyra av den amerikanska fabriksfastigheten löper ut i maj 2027.

Not 7 Arvode till revisorer Koncernen

Med revisionsuppdrag avses granskning av årsredovisningen och bokföringen samt styrelsens förvaltning, övriga arbetsuppgifter som det ankommer på bolagets revisor att utföra samt rådgivning eller annat biträde som föranleds av iakttagelser vid sådan granskning eller genomförandet av sådana övriga arbetsuppgifter.

	2022	2021
PWC		
Revisionsuppdrag	295 500	219 000
Revisionsverksamhet utöver revisionsuppdraget	0	53 000
	295 500	272 000
Wilkin Guttenplan		
Revisionsuppdrag	374 692	362 568
Revisionsverksamhet utöver revisionsuppdraget	0	21 411
Skatterådgivning	188 640	219 721
	563 332	603 700
Övriga		
Revisionsuppdrag	46 200	42 621
	46 200	42 621



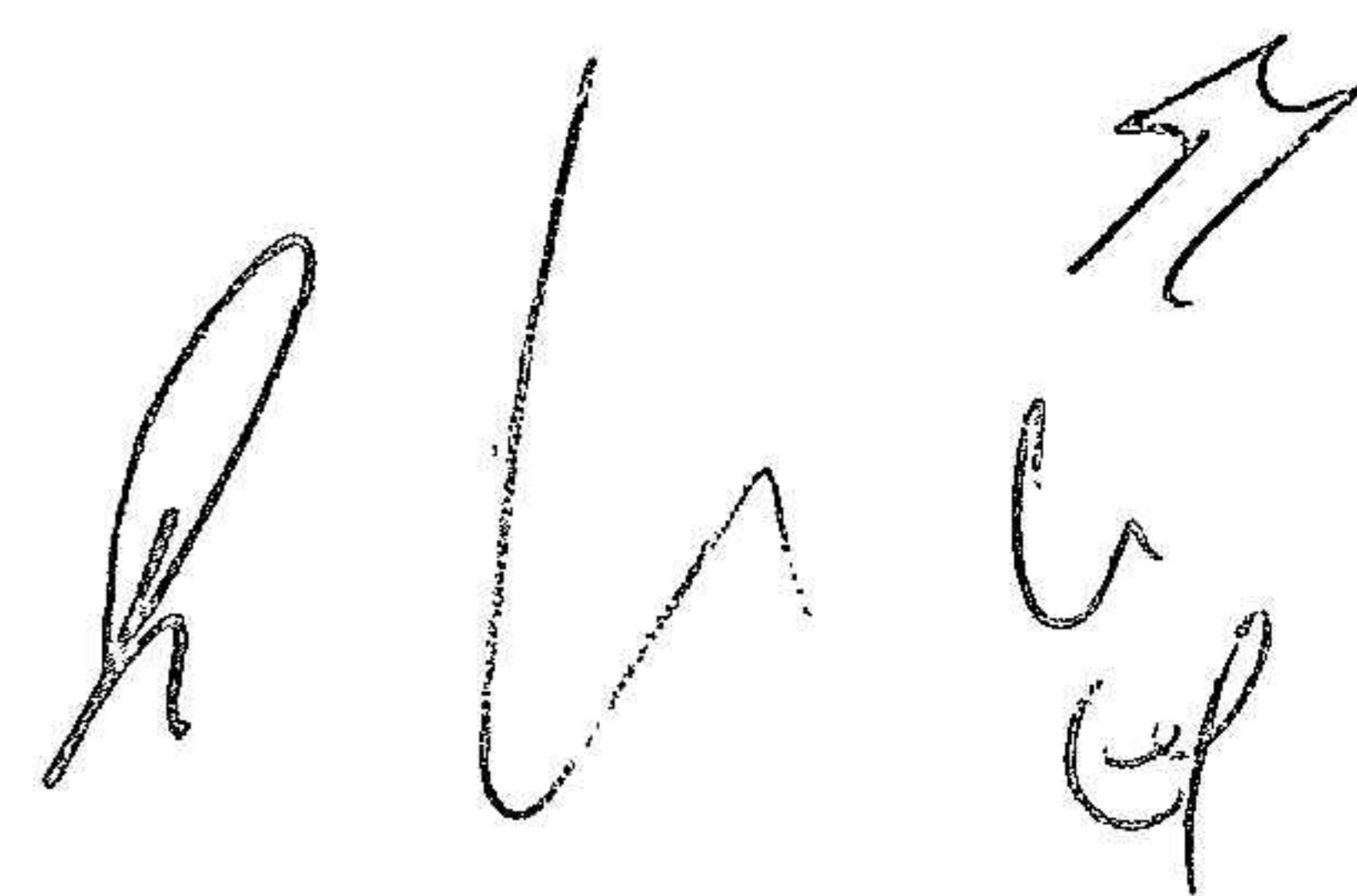
Moderbolaget

Med revisionsuppdrag avses granskning av årsredovisningen och bokföringen samt styrelsens förvaltning, övriga arbetsuppgifter som det ankommer på bolagets revisor att utföra samt rådgivning eller annat biträde som föranleds av iakttagelser vid sådan granskning eller genomförandet av sådana övriga arbetsuppgifter.

	2022	2021
PWC		
Revisionsuppdrag	295 500	219 000
Revisionsverksamhet utöver revisionsuppdraget	0	53 000
	295 500	272 000

Not 8 Anställda och personalkostnader Koncernen

	2022	2021
Medelantalet anställda		
Kvinnor	21	23
Män	95	103
	116	126
Löner och andra ersättningar		
Styrelse och verkställande direktör	6 528 540	5 322 930
Övriga anställda	56 165 848	46 724 868
	62 694 388	52 047 798
Sociala kostnader		
Pensionskostnader för styrelse och verkställande direktör	579 415	559 789
Pensionskostnader för övriga anställda	2 560 224	2 987 205
Övriga sociala avgifter enligt lag och avtal	17 342 444	15 234 125
	20 482 083	18 781 119
Totala löner, ersättningar, sociala kostnader och pensionskostnader	83 176 471	70 828 917
Könsfördelning bland ledande befattningshavare		
Andel kvinnor i styrelsen	17 %	17 %
Andel män i styrelsen	83 %	83 %
Andel kvinnor bland övriga ledande befattningshavare	0 %	0 %
Andel män bland övriga ledande befattningshavare	100 %	100 %



Moderbolaget

	2022	2021
Medelantalet anställda		
Kvinnor	13	11
Män	67	69
	80	80
Löner och andra ersättningar		
Styrelse och verkställande direktör	2 506 907	2 003 548
Övriga anställda	34 491 631	30 817 836
	36 998 538	32 821 384
Sociala kostnader		
Pensionskostnader för styrelse och verkställande direktör	343 448	378 033
Pensionskostnader för övriga anställda	2 904 296	2 484 777
Övriga sociala avgifter enligt lag och avtal	11 790 574	10 749 750
	15 038 318	13 612 560
Totala löner, ersättningar, sociala kostnader och pensionskostnader	52 036 856	46 433 944
Könsfördelning bland ledande befattningshavare		
Andel kvinnor i styrelsen	17 %	17 %
Andel män i styrelsen	83 %	83 %
Andel kvinnor bland övriga ledande befattningshavare	0 %	0 %
Andel män bland övriga ledande befattningshavare	100 %	100 %


Not 9 Resultat från övriga värdepapper och fordringar som är anläggningstillgångar

Koncernen

	2022	2021
Resultat vid avyttringar	0	-800 000
	0	-800 000

Moderbolaget

	2022	2021
Resultat vid avyttringar	0	-800 000
	0	-800 000



**Not 10 Aktuell och uppskjuten skatt
Koncernen**

	2022	2021
Skatt på årets resultat		
Aktuell skatt	-3 373 982	-3 036 462
Förändring av uppskjuten skatt avseende temporära skillnader	-680 924	-969 155
Totalt redovisad skatt	-4 054 906	-4 005 617

Avstämning av effektiv skatt

	2022		2021	
	Procent	Belopp	Procent	Belopp
Redovisat resultat före skatt		22 401 100		26 404 701
Skatt enligt gällande skattesats	20,6	-4 614 627	20,6	-5 439 368
Ej avdragsgilla kostnader	0,9	-197 045	0,7	-187 326
Ej skattepliktiga intäkter	-1,3	291 303	-3,5	922 368
Under året utnyttjande av tidigare års underskottsavdrag vars skattevärde ej redovisats som tillgång	-8,0	1 799 295	-7,6	2 015 062
Övrigt	2,9	-645 535	1,4	-362 972
Förändring av uppskjuten skatt	3,0	-680 924	3,7	-969 155
Valutaförändringar	0,0	-7 373	-0,1	15 774
Redovisad effektiv skatt	18,1	-4 054 906	15,2	-4 005 617

Moderbolaget

	2022	2021
Skatt på årets resultat		
Aktuell skatt	-2 022 010	-3 036 462
Totalt redovisad skatt	-2 022 010	-3 036 462

Avstämning av effektiv skatt

	2022		2021	
	Procent	Belopp	Procent	Belopp
Redovisat resultat före skatt		10 448 018		13 810 334
Skatt enligt gällande skattesats	20,6	-2 152 292	20,6	-2 844 929
Ej avdragsgilla kostnader	0,6	-65 288	1,4	-187 326
Ej skattepliktiga intäkter	-2,0	204 824	0,0	0
Övrigt	0,1	-9 254	0,0	-4 207
Redovisad effektiv skatt	19,4	-2 022 010	22,0	-3 036 462

**Not 11 Balanserade utgifter för utvecklingsarbeten och liknande arbeten
Koncernen**


	2022-12-31	2021-12-31
Ingående anskaffningsvärden	26 985 053	26 945 332
Inköp	2 210 140	431 804
Försäljningar/utrangeringar	0	-392 083
Utgående ackumulerade anskaffningsvärden	29 195 193	26 985 053
Ingående avskrivningar	-16 807 545	-15 110 101
Årets avskrivningar	-943 043	-1 697 444
Utgående ackumulerade avskrivningar	-17 750 588	-16 807 545
Utgående redovisat värde	11 444 605	10 177 508

Moderbolaget

	2022-12-31	2021-12-31
Ingående anskaffningsvärden	26 985 053	26 945 332
Inköp	2 210 140	431 804
Försäljningar/utrangeringar		-392 083
Utgående ackumulerade anskaffningsvärden	29 195 193	26 985 053
Ingående avskrivningar	-16 807 545	-15 110 101
Årets avskrivningar	-943 043	-1 697 444
Utgående ackumulerade avskrivningar	-17 750 588	-16 807 545
Utgående redovisat värde	11 444 605	10 177 508

**Not 12 Maskiner och andra tekniska anläggningar
Koncernen**

	2022-12-31	2021-12-31
Ingående anskaffningsvärden	24 043 574	23 428 658
Inköp	1 738 575	66 495
Valutajustering	212 914	548 421
Utgående ackumulerade anskaffningsvärden	25 995 063	24 043 574
Ingående avskrivningar	-19 365 091	-18 803 858
Årets avskrivningar	-1 171 235	-2 008 233
Valutajustering	-375 816	1 447 000
Utgående ackumulerade avskrivningar	-20 912 142	-19 365 091
Utgående redovisat värde	5 082 921	4 678 483



Moderbolaget

	2022-12-31	2021-12-31
Ingående anskaffningsvärden	11 392 656	11 326 161
Inköp	143 766	66 495
Utgående ackumulerade anskaffningsvärden	11 536 422	11 392 656
Ingående avskrivningar	-10 752 638	-10 434 285
Årets avskrivningar	-293 067	-318 353
Utgående ackumulerade avskrivningar	-11 045 705	-10 752 638
Utgående redovisat värde	490 717	640 018

**Not 13 Inventarier, verktyg och installationer
Koncernen**

	2022-12-31	2021-12-31
Ingående anskaffningsvärden	23 473 378	23 038 406
Inköp	372 112	204 567
Valutaförändringar	2 479 461	230 405
Utgående ackumulerade anskaffningsvärden	26 324 951	23 473 378
Ingående avskrivningar	-14 098 339	-12 230 307
Årets avskrivningar	-2 486 000	-2 914 032
Valutaförändringar	-1 312 744	1 046 000
Utgående ackumulerade avskrivningar	-17 897 083	-14 098 339
Utgående redovisat värde	8 427 868	9 375 039

Varav finansiella leasingkontrakt
Utgående redovisat värde 1 691 167 (2 305 689)

Moderbolaget

	2022-12-31	2021-12-31
Ingående anskaffningsvärden	5 755 333	5 693 883
Inköp	333 200	61 450
Utgående ackumulerade anskaffningsvärden	6 088 533	5 755 333
Ingående avskrivningar	-5 153 482	-4 905 039
Årets avskrivningar	-159 849	-248 443
Utgående ackumulerade avskrivningar	-5 313 331	-5 153 482
Utgående redovisat värde	775 202	601 851

[Handwritten signatures]

**Not 14 Pågående nyanläggningar och förskott avseende materiella anläggningar
Koncernen**

	2022-12-31	2021-12-31
Ingående anskaffningsvärden	0	0
Inköp	30 621 899	
Utgående ackumulerade anskaffningsvärden	30 621 899	0
Utgående redovisat värde	30 621 899	0

Moderbolaget


	2022-12-31	2021-12-31
Ingående anskaffningsvärden	0	0
Inköp	30 621 899	
Utgående ackumulerade anskaffningsvärden	30 621 899	0
Utgående redovisat värde	30 621 899	0

**Not 15 Andelar i intresseföretag och gemensamt styrda företag
Koncernen**

	2022-12-31	2021-12-31
Ingående anskaffningsvärden	2 072 773	2 072 773
Utgående ackumulerade anskaffningsvärden	2 072 773	2 072 773
Ingående nedskrivningar	-2 072 773	-2 072 773
Utgående ackumulerade nedskrivningar	-2 072 773	-2 072 773
Utgående redovisat värde	0	0

Moderbolaget

	2022-12-31	2021-12-31
Ingående anskaffningsvärden	2 072 773	2 072 773
Utgående ackumulerade anskaffningsvärden	2 072 773	2 072 773
Ingående nedskrivningar	-2 072 773	-2 072 773
Utgående ackumulerade nedskrivningar	-2 072 773	-2 072 773
Utgående redovisat värde	0	0



2023072714531

**Not 16 Andra långfristiga värdepappersinnehav
Koncernen**

	2022-12-31	2021-12-31
Ingående anskaffningsvärden	1 121 059	1 919 862
Inköp	251	1 197
Försäljningar	0	-800 000
Utgående ackumulerade anskaffningsvärden	1 121 310	1 121 059
Utgående redovisat värde	1 121 310	1 121 059

Moderbolaget


	2022-12-31	2021-12-31
Ingående anskaffningsvärden	1 119 862	1 919 862
Försäljningar	0	-800 000
Utgående ackumulerade anskaffningsvärden	1 119 862	1 119 862
Utgående redovisat värde	1 119 862	1 119 862

**Not 17 Andra långfristiga fordringar
Koncernen**

	2022-12-31	2021-12-31
Ingående anskaffningsvärden	970 053	1 286 477
Avgående fordringar	0	-316 424
Utgående ackumulerade anskaffningsvärden	970 053	970 053
Ingående nedskrivningar	-970 053	-970 053
Utgående ackumulerade nedskrivningar	-970 053	-970 053
Utgående redovisat värde	0	0

Moderbolaget

	2022-12-31	2021-12-31
Ingående anskaffningsvärden	970 053	970 053
Utgående ackumulerade anskaffningsvärden	970 053	970 053
Ingående nedskrivningar	-970 053	-970 053
Utgående ackumulerade nedskrivningar	-970 053	-970 053
Utgående redovisat värde	0	0



2023072714532

**Not 18 Förutbetalda kostnader och upplupna intäkter
Koncernen**

	2022-12-31	2021-12-31
Övriga poster	12 300 419	15 522 114
	12 300 419	15 522 114

Moderbolaget

	2022-12-31	2021-12-31
Övriga poster	1 991 450	2 094 429
	1 991 450	2 094 429

**Not 19 Antal aktier och kvotvärde
Koncernen**

Namn	Antal aktier	Kvotvärde
Antal A-Aktier	16 000	1 000
	16 000	1 000

Moderbolaget

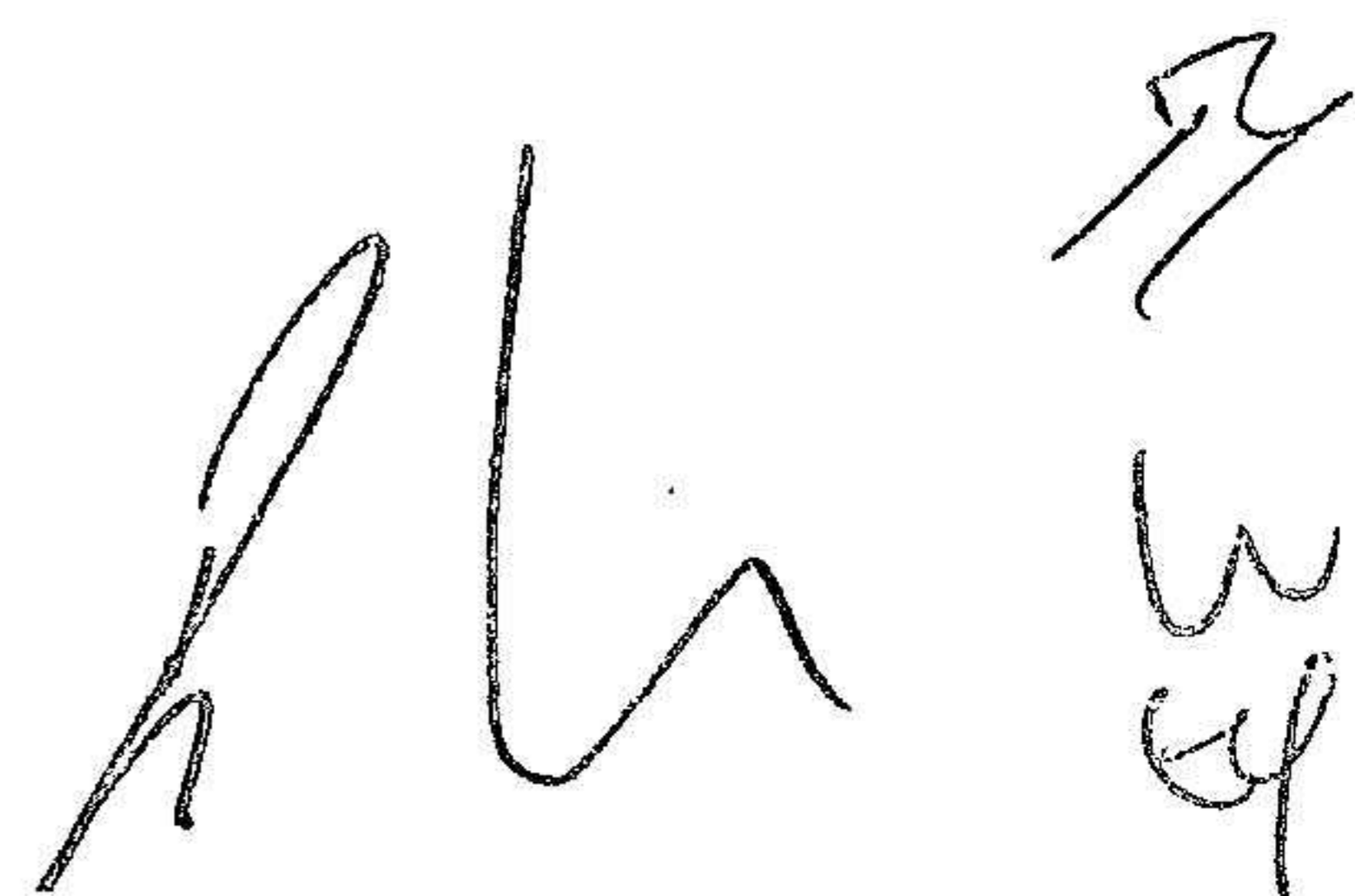
Namn	Antal aktier	Kvotvärde
Antal A-Aktier	16 000	1 000
	16 000	

**Not 20 Övriga avsättningar
Koncernen**

	2022-12-31	2021-12-31
Garantiåtaganden	989 084	755 135
	989 084	755 135

Moderbolaget

	2022-12-31	2021-12-31
Garantiåtganden	419 928	337 018
	419 928	337 018



2023072714533

**Not 21 Ställda säkerheter
Koncernen**

	2022-12-31	2021-12-31
För företagets egen räkning:		
Företagsinteckningar	35 000 000	35 000 000
	35 000 000	35 000 000

Moderbolaget

	2022-12-31	2021-12-31
För företagets egen räkning:		
Företagsinteckningar	35 000 000	35 000 000
	35 000 000	35 000 000

**Not 22 Långfristiga skulder
Koncernen**

	2022-12-31	2021-12-31
Förfaller senare än fem år efter balansdagen		
Övriga skulder	947 484	1 583 449
	947 484	1 583 449

Moderbolaget


	2022-12-31	2021-12-31
Förfaller senare än fem år efter balansdagen		
Övriga skulder	0	0
	0	0

**Not 23 Checkräkningskredit
Koncernen**

	2022-12-31	2021-12-31
Beviljat belopp på checkräkningskredit uppgår till	44 037 717	40 432 134
Utnyttjad kredit uppgår till	5 093 366	1 378 193

Moderbolaget

	2022-12-31	2021-12-31
Beviljat belopp på checkräkningskredit uppgår till	34 827 825	33 141 450
Utnyttjad kredit uppgår till	1 717 088	



**Not 24 Upplupna kostnader och förutbetalda intäkter
Koncernen**

	2022-12-31	2021-12-31
Upplupna löner	2 405 334	1 707 976
Upplupna semesterlöner	7 477 749	4 539 983
Upplupna räntor	461 615	1 218 365
Upplupna sociala avgifter	3 206 285	5 028 219
Övriga poster	8 265 535	6 146 270
Upplupna kommissionskostnader	1 707 464	0
	23 523 982	18 640 813

Moderbolaget

	2022-12-31	2021-12-31
Upplupna löner	2 405 334	1 707 976
Upplupna semesterlöner	5 126 082	4 539 983
Upplupna räntor	461 615	461 615
Upplupna sociala avgifter	3 206 285	2 989 321
Övriga poster	4 558 387	8 005 784
	15 757 703	17 704 679

**Not 25 Justering för poster som inte ingår i kassaflödet
Koncernen**

	2022-12-31	2021-12-31
Avskrivningar	5 092 896	5 574 567
Förlust vid försäljning av anläggningstillgångar	0	800 000
Avsättningar	82 910	106 500
Kursförlust	0	151 091
	5 175 806	6 632 158

Moderbolaget

	2022-12-31	2021-12-31
Avskrivningar	1 395 959	2 264 240
Förlust vid försäljning av anläggningstillgångar	0	800 000
Avsättningar	82 910	106 500
Avrundningsdifferens	0	2
	1 478 869	3 170 742

**Not 26 Inköp och försäljning mellan koncernföretag
Moderbolaget**

	2022	2021
Andel av årets totala inköp som skett från andra företag i koncernen	0,98 %	0,90 %
Andel av årets totala försäljningar som skett till andra företag i koncernen	38,79 %	40,06 %

**Not 27 Resultat från andelar i koncernföretag
Moderbolaget**

	2022	2021
Erhållna utdelningar	993 465	0
	993 465	0

**Not 28 Övriga ränteintäkter och liknande resultatposter
Moderbolaget**

	2022	2021
Ränteintäkter från koncernföretag	1 457 674	760 741
Övriga ränteintäkter	837	0
	1 458 511	760 741

**Not 29 Bokslutsdispositioner
Moderbolaget**

	2022	2021
Avsättning till periodiseringsfond	-3 200 000	-4 900 000
Återföring fr periodiseringsf	390 805	0
Förändring av överavskrivningar	-112 232	393 698
	-2 921 427	-4 506 302

**Not 30 Andelar i koncernföretag
Moderbolaget**

	2022-12-31	2021-12-31
Ingående anskaffningsvärden	54 604 102	54 604 102
Utgående ackumulerade anskaffningsvärden	54 604 102	54 604 102
Ingående nedskrivningar	-45 594 222	-45 594 222
Utgående ackumulerade nedskrivningar	-45 594 222	-45 594 222
Utgående redovisat värde	9 009 880	9 009 880

**Not 31 Specifikation andelar i koncernföretag
Moderbolaget**

Namn	Kapital- andel	Rösträtts- andel	Bokfört värde
Revent Incorporated	100%	100%	7 941 000
Revent Praha s.r.o	100%	100%	1 068 880
			9 009 880

	Säte	Eget kapital	Resultat
Revent Incorporated	USA	41 292 662	7 985 865
Revent Praha s.r.o	Tjeckien	9 995 661	317 775

Eget kapital och årets resultat omräknat till SEK enligt dagskursmetoden.

**Not 32 Disposition av vinst eller förlust
Moderbolaget**

2022-12-31

Förslag till vinstdisposition

Styrelsen föreslår att till förfogande stående vinstmedel:

balanserad vinst	64 441 869
årets vinst	8 426 008
	72 867 877

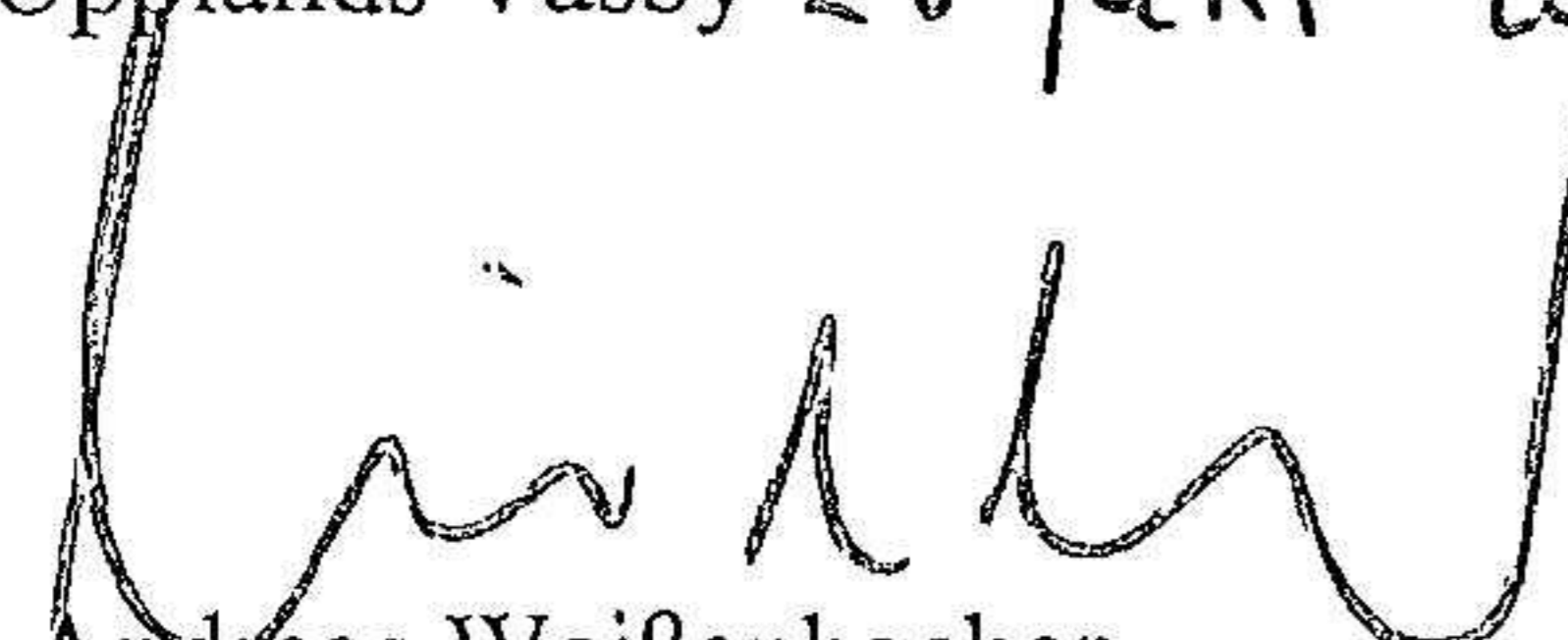
disponeras så att
i ny räkning överföres

72 867 877
72 867 877

**Not 33 Obeskattade reserver
Moderbolaget**

	2022-12-31	2021-12-31
Akkumulerade överavskrivningar	2 659 088	2 546 856
Periodiseringsfond 2016	0	390 805
Periodiseringsfond 2017	2 672 377	2 672 377
Periodiseringsfond 2020	1 022 815	1 022 815
Periodiseringsfond 2021	4 900 000	4 900 000
Periodiseringsfond 2022	3 200 000	0
	14 454 280	11 532 853


Upplands Väsby 28 juni 2023



Andreas Weissenbacher
Styrelseordförande



Per Junesand
Verkställande direktör




Lars Ingelson



Gerda Egger



Harald Deller




Cay Månsson

Revisorspåteckning

Vår revisionsberättelse har lämnats 28 juni 2023

Öhrlings PricewaterhouseCoopers AB



Henrik Moberg
Auktoriserad revisor

Revisionsberättelse

Till bolagsstämman i Revent International AB, org.nr 556201-1147

Rapport om årsredovisningen och koncernredovisningen

Uttalanden

Vi har utfört en revision av årsredovisningen och koncernredovisningen för Revent International AB för år 2022.

Enligt vår uppfattning har årsredovisningen och koncernredovisningen upprättats i enlighet med årsredovisningslagen och ger en i alla väsentliga avseenden rättvisande bild av moderbolagets och koncernens finansiella ställning per den 31 december 2022 och av dessas finansiella resultat och kassaflöde för året enligt årsredovisningslagen. Förvaltningsberättelsen är förenlig med årsredovisningens och koncernredovisningens övriga delar.

Vi tillstyrker därför att bolagsstämman fastställer resultaträkningen och balansräkningen för moderbolaget och koncernen.

Grund för uttalanden

Vi har utfört revisionen enligt International Standards on Auditing (ISA) och god revisionssed i Sverige. Vårt ansvar enligt dessa standarder beskrivs närmare i avsnittet Revisorns ansvar. Vi är oberoende i förhållande till moderbolaget och koncernen enligt god revisorssed i Sverige och har i övrigt fullgjort vårt yrkesetiska ansvar enligt dessa krav.

Vi anser att de revisionsbevis vi har inhämtat är tillräckliga och ändamålsenliga som grund för våra uttalanden.

Styrelsens och verkställande direktörens ansvar

Det är styrelsen och verkställande direktören som har ansvaret för att årsredovisningen och koncernredovisningen upprättas och att de ger en rättvisande bild enligt årsredovisningslagen. Styrelsen och verkställande direktören ansvarar även för den interna kontroll som de bedömer är nödvändig för att upprätta en årsredovisning och koncernredovisning som inte innehåller några väsentliga felaktigheter, vare sig dessa beror på oegentligheter eller misstag.

Vid upprättandet av årsredovisningen och koncernredovisningen ansvarar styrelsen och verkställande direktören för bedömningen av bolagets och koncernens förmåga att fortsätta verksamheten. De upplyser, när så är tillämpligt, om förhållanden som kan påverka förmågan att fortsätta verksamheten och att använda antagandet om fortsatt drift. Antagandet om fortsatt drift tillämpas dock inte om styrelsen och verkställande direktören avser att likvidera bolaget, upphöra med verksamheten eller inte har något realistiskt alternativ till att göra något av detta.

Revisorns ansvar

Våra mål är att uppnå en rimlig grad av säkerhet om huruvida årsredovisningen och koncernredovisningen som helhet inte innehåller några väsentliga felaktigheter, vare sig dessa beror på oegentligheter eller misstag, och att lämna en revisionsberättelse som innehåller våra uttalanden. Rimlig säkerhet är en hög grad av säkerhet, men är ingen garanti för att en revision som utförs enligt ISA och god revisionssed i Sverige alltid kommer att upptäcka en väsentlig felaktighet om en sådan finns. Felaktigheter kan uppstå på grund av oegentligheter eller misstag och anses vara väsentliga om de enskilt eller tillsammans rimligen kan förväntas påverka de ekonomiska beslut som användare fattar med grund i årsredovisningen och koncernredovisningen.

En ytterligare beskrivning av vårt ansvar för revisionen av årsredovisningen och koncernredovisningen finns på Revisorsinspektionens webbplats: www.revisorsinspektionen.se/revisornsansvar. Denna beskrivning är en del av revisionsberättelsen.

Rapport om andra krav enligt lagar och andra författningar

Uttalanden

Utöver vår revision av årsredovisningen och koncernredovisningen har vi även utfört en revision av styrelsens och verkställande direktörens förvaltning för Revent International AB för år 2022 samt av förslaget till dispositioner beträffande bolagets vinst eller förlust.

Vi tillstyrker att bolagsstämman disponerar vinsten enligt förslaget i förvaltningsberättelsen och beviljar styrelsens ledamöter och verkställande direktören ansvarsfrihet för räkenskapsåret.

Grund för uttalanden

Vi har utfört revisionen enligt god revisionsssed i Sverige. Vårt ansvar enligt denna beskrivs närmare i avsnittet Revisorns ansvar. Vi är oberoende i förhållande till moderbolaget och koncernen enligt god revisorssed i Sverige och har i övrigt fullgjort vårt yrkesetiska ansvar enligt dessa krav.

Vi anser att de revisionsbevis vi har inhämtat är tillräckliga och ändamålsenliga som grund för våra uttalanden.

Styrelsens och verkställande direktörens ansvar

Det är styrelsen som har ansvaret för förslaget till dispositioner beträffande bolagets vinst eller förlust. Vid förslag till utdelning innefattar detta bland annat en bedömning av om utdelningen är försvarlig med hänsyn till de krav som bolagets och koncernens verksamhetsart, omfattning och risker ställer på storleken av moderbolagets och koncernens egna kapital, konsolideringsbehov, likviditet och ställning i övrigt.

Styrelsen ansvarar för bolagets organisation och förvaltningen av bolagets angelägenheter. Detta innefattar bland annat att fortlöpande bedöma bolagets och koncernens ekonomiska situation, och att tillse att bolagets organisation är utformad så att bokföringen, medelsförvaltningen och bolagets ekonomiska angelägenheter i övrigt kontrolleras på ett betryggande sätt. Den verkställande direktören ska sköta den löpande förvaltningen enligt styrelsens riktlinjer och anvisningar och bland annat vidta de åtgärder som är nödvändiga för att bolagets bokföring ska fullgöras i överensstämmelse med lag och för att medelsförvaltningen ska skötas på ett betryggande sätt.

Revisorns ansvar

Vårt mål beträffande revisionen av förvaltningen, och därmed vårt uttalande om ansvarsfrihet, är att inhämta revisionsbevis för att med en rimlig grad av säkerhet kunna bedöma om någon styrelseledamot eller verkställande direktören i något väsentligt avseende:

- företagit någon åtgärd eller gjort sig skyldig till någon försummelse som kan föranleda ersättningsskyldighet mot bolaget, eller
- på något annat sätt handlat i strid med aktiebolagslagen, årsredovisningslagen eller bolagsordningen.


Vårt mål beträffande revisionen av förslaget till dispositioner av bolagets vinst eller förlust, och därmed vårt uttalande om detta, är att med rimlig grad av säkerhet bedöma om förslaget är förenligt med aktiebolagslagen.

Rimlig säkerhet är en hög grad av säkerhet, men ingen garanti för att en revision som utförs enligt god revisionsssed i Sverige alltid kommer att upptäcka åtgärder eller försummelser som kan föranleda ersättningsskyldighet mot bolaget, eller att ett förslag till dispositioner av bolagets vinst eller förlust inte är förenligt med aktiebolagslagen.

En ytterligare beskrivning av vårt ansvar för revisionen av förvaltningen finns på Revisorsinspektionens webbplats: www.revisorsinspektionen.se/revisornsansvar. Denna beskrivning är en del av revisionsberättelsen.

Stockholm den 28 juni 2023

Öhrlings PricewaterhouseCoopers AB



Henrik Moberg
Auktoriserad revisor