

Årsredovisning för
BluArc Holding AB
556871-6731

Räkenskapsåret
2024-01-01 - 2024-12-31

Fastställelseintyg

Undertecknad styrelseledamot i BluArc Holding AB intygar härmed dels att denna kopia av årsredovisningen överensstämmer med originalet, dels att resultat- och balansräkningen fastställts på årsstämma 2025-05-15. Stämman beslutade också att godkänna styrelsens förslag till resultatdisposition.

Västerås 2025-06-05


Marcus Oledal

Styrelsen och verkställande direktören för

BluArc Holding AB

Org nr 556871-6731

får härmed avge

Årsredovisning och koncernredovisning

för räkenskapsåret 2024-01-01 - 2024-12-31

Innehållsförteckning:	Sida
Förvaltningsberättelse	1
Resultaträkning - koncern	5
Balansräkning - koncern	6
Kassaflödesanalys - koncern	8
Resultaträkning - moderföretag	9
Balansräkning - moderföretag	10
Kassaflödesanalys - moderföretag	12
Noter	13
Underskrifter	30

Förvaltningsberättelse

Allmänt om verksamheten

Koncern

Koncernens dotterbolag verkar som återförsäljare av beräknings- och simuleringsprogram för ingenjörer. Verksamheten omfattar försäljning av programvara, utbildning, support- och konsulttjänster inom området.

Moderföretag

BluArc Holding AB är ett renodlat holdingbolag med säte i Västerås och den huvudsakliga verksamheten bedrivs genom dotterbolag i Norge, Finland, Danmark, England samt Sverige.

Ägare till BluArc Holding AB är:

	<i>Procent</i>
Nili Holding AS	18,4
Haegeland Halvorsen Holding AS	11,4
Övriga ägare med lägre andel än 10%	70,2
Totalt:	100,0

Utveckling av företagets verksamhet, resultat och ställning

Koncern

<i>Belopp KSEK</i>	<i>2024-12-31</i>	<i>2023-12-31</i>	<i>2022-12-31</i>	<i>2021-12-31</i>	<i>2020-12-31</i>
Nettoomsättning	628 490	640 561	497 554	490 281	419 211
Rörelsemarginal %	10,5	10,5	3,1	10,5	8,5
Balansomslutning	493 330	502 566	363 484	279 412	218 113
Avkastning på eget kapital %	36	52,1	13,4	53,2	45,3
Soliditet	30,9	24,9	23,9	32,1	28,6

Definitioner: se not 34

Moderföretag

<i>Belopp KSEK</i>	<i>2024-12-31</i>	<i>2023-12-31</i>	<i>2022-12-31</i>	<i>2021-12-31</i>	<i>2020-12-31</i>
Balansomslutning	181 268	194 574	102 542	162 382	148 074
Avkastning på eget kapital %	37	26,8	3,1	28,5	14,9
Soliditet	51,4	45,6	79,1	59,7	59,2

Väsentliga händelser under räkenskapsåret

Under 2024 har marknaden varit utmanande till följd av den stora geopolitiska instabiliteten och höga räntor. Detta har påverkat marknadens efterfrågan på vissa tjänster samt investeringar. De stabila långsiktiga kundrelationerna har gjort det möjligt att bibehålla lönsamheten trots de mindre gynnsamma marknadsförhållandena.

Under första kvartalet tillkännagavs en organisationsuppdatering som inkluderade vissa förändringar i koncernledningsgruppens roller och medlemmar. De tidigare tre affärsområdena inom Digital Labs slogs samman till en och arbetar på global nivå för att utnyttja resurserna effektivt. Den nya rollen Chief Digital Officer introducerades som ett ytterligare steg i att optimera den interna digitaliseringsresan.

I slutet av året har koncernens två affärsområden genomfört en strategiuppdatering som gör prioriteringarna för de kommande åren tydligare för att stärka kärnverksamheten ytterligare.

Koncernen har förberett verksamheten och redovisningssystemet för att driva verksamheten enligt beslutet att övergå till periodiserad intäktsredovisning från 2025. Förberedelser har också gjorts för att rapportera i enlighet med CSRD från 2025.

BluArc Holding AB:s dotterbolag EDRMedeso ApS rapporterar enligt agentprincipen och redovisar fakturerade fleråriga avtal med en annan redovisningsprincip än koncernen. Detta leder till en diskrepans mellan lokal redovisning för EDRMedeso ApS jämfört med hur företaget rapporterar till koncernen. Effekten 2024 är 10,9 MDKK negativt bruttoresultat och 2,4 MDKK lägre skatt i lokal redovisning.

Förväntad framtida utveckling

Koncern

Koncernen kommer att fortsätta fokusera på kundresan och optimeringen av kärnverksamheten samt fokus på ny teknik och utvärdering av potentiella expansionsmöjligheter.

Eget kapital

	Aktie- kapital	Övrigt tillskjutet kapital	Reserver
<i>Koncernen</i>			
Ingående balans 2024-01-01	110	-	-
Nyemission	1	585	-
Eget kapital 2024-12-31	111	585	-
		<i>Balanserat resultat inkl årets resultat</i>	<i>Innehav utan best. inflytande</i>
<i>Koncernen</i>			
Ingående balans 2024-01-01		124 983	-
<i>Årets resultat</i>		54 895	-
<i>Förändringar direkt mot eget kapital</i>			
Omräkningsdifferenser		3 118	-
Summa Förändringar i redovisade värden		182 996	-
<i>Transaktioner med ägare</i>			
Utdelning		-30 723	-
Summa		-30 723	-
Eget kapital 2024-12-31		152 273	-

	Aktie- kapital	Överkurs- fond	Balanserad vinst	Årets vinst
Moderföretag				
Vid årets början	110	-	65 946	22 753
Utdelning			-30 723	
Nyemission	1	585		
Omföring av föreg års vinst			22 753	-22 753
Årets resultat				34 506
Vid årets slut	111	585	57 976	34 506

Förslag till disposition beträffande bolagets vinst eller förlust

Styrelsen föreslår att fritt eget kapital, kronor 93 066 378,13, disponeras enligt följande:

	Belopp i SEK
Utdelning, [735 000 aktier * 10,20 per aktie]	7 497 000
Balanseras i ny räkning	85 569 378
Summa	93 066 378

Vad beträffar koncernens och moderföretagets resultat och ställning i övrigt, hänvisas till efterföljande resultat- och balansräkningar med tillhörande noter.

Motivering

Bolagets egna kapital har beräknats i enlighet med svensk lag och bokföringsnämndens uttalanden. Styrelsen finner att full täckning finns för bolagets bundna egna kapital efter den föreslagna vinstutdelningen.

Styrelsen finner även att den föreslagna utdelningen till aktieägarna är försvarlig med hänsyn till de parametrar som anges i 17 kap 3 § andra och tredje styckena i aktiebolagslagen (verksamhetens art, omfattning och risker samt konsolideringsbehov, likviditet och ställning i övrigt). Styrelsen vill därvid framhålla följande.

Verksamhetens art, omfattning och risker

Styrelsen bedömer att bolagets egna kapital efter den föreslagna vinstutdelningen kommer att vara tillräckligt stort i relation till verksamhetens art, omfattning och risker. Styrelsen beaktar i sammanhanget bland annat bolagets historiska utveckling, budgetterande utveckling, investeringsplaner samt konjunkturläget.

Konsolideringsbehov, likviditet och ställning i övrigt

Konsolideringsbehov

Styrelsen har företagit en allsidig bedömning av bolagets ekonomiska ställning och dess möjligheter att på sikt infria sina åtaganden. Mot denna bakgrund anser styrelsen att bolaget har goda förutsättningar att ta framtida affärsrisker och även tåla eventuella förluster. Planerade investeringar har beaktats vid bestämmandet av den föreslagna vinstutdelningen. Vinstutdelningen kommer heller inte att negativt påverka bolagets förmåga att göra ytterligare affärsmässigt motiverade investeringar enligt antagna planer.

Likviditet

Den föreslagna vinstutdelningen kommer inte att påverka bolagets förmåga att i rätt tid infria sina betalningsförpliktelser. Bolaget har god tillgång till likviditetsreserver i form av bankmedel och placeringar.

Ställning i övrigt

Styrelsen har övervägt alla övriga kända förhållanden som kan ha betydelse för bolagets ekonomiska ställning och som inte beaktats inom ramen för det ovan anförda. Därvid har ingen omständighet framkommit som gör att den föreslagna utdelningen inte framstår som försvarlig.

ank=20250703;2025070715210

Resultaträkning - koncernen

Belopp i KSEK	Not	2024-01-01- 2024-12-31	2023-01-01- 2023-12-31
Rörelsens intäkter			
Nettoomsättning	3	628 490	640 578
Övriga rörelseintäkter	4	9 658	9 217
		<u>638 148</u>	<u>649 795</u>
Rörelsens kostnader			
Handelsvaror		-339 819	-359 815
Övriga externa kostnader	5,6	-45 102	-39 762
Personalkostnader	7	-182 621	-172 300
Av- och nedskrivningar av materiella och immateriella anläggningstillgångar		-955	-4 063
Övriga rörelsekostnader	8	-3 610	-6 750
		<u>66 041</u>	<u>67 105</u>
Rörelseresultat			
Resultat från finansiella poster			
Ränteintäkter och liknande resultatposter	10	5 134	2 488
Räntekostnader och liknande resultatposter	11	-588	-81
		<u>70 587</u>	<u>69 512</u>
Resultat efter finansiella poster			
		<u>70 587</u>	<u>69 512</u>
Resultat före skatt			
Skatt på årets resultat	12	-15 692	-14 253
		<u>54 895</u>	<u>55 259</u>
Årets resultat			
Hänförligt till			
Moderföretagets aktieägare		54 895	55 259

Balansräkning - koncernen

Belopp i KSEK	Not	2024-12-31	2023-12-31
TILLGÅNGAR			
Anläggningstillgångar			
Immateriella anläggningstillgångar			
Koncessioner, patent, licenser, varumärken samt liknande rättigheter	14	21	33
Goodwill	15	502	826
		<u>523</u>	<u>859</u>
Materiella anläggningstillgångar			
Inventarier, verktyg och installationer	16	742	1 171
		<u>742</u>	<u>1 171</u>
Finansiella anläggningstillgångar			
Andelar i intresseföretag och gemensamt styrda företag	19	-	97
Andra långfristiga värdepappersinnehav	20	43	43
Uppskjuten skattefordran	21	195	572
Andra långfristiga fordringar	22	487	89
		<u>725</u>	<u>801</u>
Summa anläggningstillgångar		<u>1 990</u>	<u>2 831</u>
Omsättningstillgångar			
Varulager m m			
Färdiga varor och handelsvaror		303	308
		<u>303</u>	<u>308</u>
Kortfristiga fordringar			
Kundfordringar		355 631	330 035
Övriga fordringar		6 322	3 208
Förutbetalda kostnader och upplupna intäkter	23	25 363	40 703
		<u>387 316</u>	<u>373 946</u>
Kassa och bank		<u>103 721</u>	<u>125 481</u>
Summa omsättningstillgångar		<u>491 340</u>	<u>499 735</u>
SUMMA TILLGÅNGAR		<u>493 330</u>	<u>502 566</u>

Balansräkning - koncernen

Belopp i KSEK	Not	2024-12-31	2023-12-31
EGET KAPITAL OCH SKULDER			
Eget kapital			
Aktiekapital		111	110
Övrigt tillskjutet kapital		585	-
Balanserat resultat inkl årets resultat		151 688	124 983
Eget kapital hänförligt till moderföretagets aktieägare		152 384	125 093
Summa eget kapital		152 384	125 093
Avsättningar			
Uppskjuten skatteskuld	21	1 334	17
		1 334	17
Kortfristiga skulder			
Leverantörsskulder		107 631	84 410
Skatteskulder		13 664	11 906
Övriga kortfristiga skulder		59 227	67 075
Upplupna kostnader och förutbetalda intäkter	27	159 090	214 065
		339 612	377 456
SUMMA EGET KAPITAL OCH SKULDER		493 330	502 566

Kassaflödesanalys - koncern

Belopp i KSEK	Not	2024-12-31	2023-12-31
Den löpande verksamheten			
Resultat efter finansiella poster		70 587	69 512
Justeringar för poster som inte ingår i kassaflödet, m m	28	972	4 061
		71 559	73 573
Betald inkomstskatt		-12 590	-6 555
Kassaflöde från den löpande verksamheten före förändringar av rörelsekapital		58 969	67 018
<i>Kassaflöde från förändringar i rörelsekapital</i>			
Ökning(-)/Minskning (+) av varulager		5	37
Ökning(-)/Minskning (+) av rörelsefordringar		-13 768	-52 751
Ökning(+)/Minskning (-) av rörelseskulder		-39 602	93 262
Kassaflöde från den löpande verksamheten		5 604	107 566
Investeringsverksamheten			
Förvärv av immateriella anläggningstillgångar		-	-459
Förvärv av materiella anläggningstillgångar		-256	-240
Avyttring av finansiella tillgångar		97	-
Kassaflöde från investeringsverksamheten		-159	-699
Finansieringsverksamheten			
Nyemission		585	-
Indragning av aktier		-	-5 799
Utbetald utdelning till moderföretagets aktieägare		-30 723	-9 288
Kassaflöde från finansieringsverksamheten		-30 138	-15 087
Årets kassaflöde		-24 693	91 780
Likvida medel vid årets början		125 481	35 805
Kursdifferens i likvida medel		2 933	-2 104
Likvida medel vid årets slut	29	103 721	125 481

Resultaträkning - moderföretag

<i>Belopp i KSEK</i>	<i>Not</i>	<i>2024-01-01- 2024-12-31</i>	<i>2023-01-01- 2023-12-31</i>
Rörelsens intäkter			
Övriga rörelseintäkter	4	217	97
		<u>217</u>	<u>97</u>
Rörelsens kostnader			
Övriga externa kostnader	5	-1 760	-1 054
Personalkostnader	7	-217	-197
Övriga rörelsekostnader	8	-251	-89
Rörelseresultat		<u>-2 011</u>	<u>-1 243</u>
Resultat från finansiella poster			
Resultat från andelar i koncernföretag	9	36 021	20 214
Ränteintäkter och liknande resultatposter	10	5 161	2 606
Räntekostnader och liknande resultatposter	11	-4 665	-2 474
Resultat efter finansiella poster		<u>34 506</u>	<u>19 103</u>
Koncernbidrag		-	3 650
Resultat före skatt		<u>34 506</u>	<u>22 753</u>
Årets resultat		<u>34 506</u>	<u>22 753</u>

Balansräkning - moderföretag

<i>Belopp i KSEK</i>	<i>Not</i>	<i>2024-12-31</i>	<i>2023-12-31</i>
TILLGÅNGAR			
Anläggningstillgångar			
<i>Finansiella anläggningstillgångar</i>			
Andelar i koncernföretag	17	81 437	81 237
Fordringar hos koncernföretag	18	-	3 650
Andelar i intresseföretag och gemensamt styrda företag	19	-	100
		<u>81 437</u>	<u>84 987</u>
Summa anläggningstillgångar		<u>81 437</u>	<u>84 987</u>
Omsättningstillgångar			
<i>Kortfristiga fordringar</i>			
Fordringar hos koncernföretag		-	-
Förutbetalda kostnader och upplupna intäkter	23	50	-
		<u>50</u>	<u>-</u>
Kassa och bank		99 781	109 587
Summa omsättningstillgångar		<u>99 831</u>	<u>109 587</u>
SUMMA TILLGÅNGAR		<u>181 268</u>	<u>194 574</u>

Balansräkning - moderföretag

<i>Belopp i KSEK</i>	<i>Not</i>	<i>2024-12-31</i>	<i>2023-12-31</i>
EGET KAPITAL OCH SKULDER			
<i>Eget kapital</i>			
<i>Bundet eget kapital</i>			
Aktiekapital	24	111	110
		111	110
<i>Fritt eget kapital</i>			
Överkursfond	25	585	-
Balanserad vinst eller förlust		57 976	65 947
Årets resultat		34 506	22 753
		93 067	88 700
Summa eget kapital		93 178	88 810
<i>Kortfristiga skulder</i>			
Leverantörsskulder		50	-
Skulder till koncernföretag		87 530	105 420
Upplupna kostnader och förutbetalda intäkter	27	510	344
		88 090	105 764
SUMMA EGET KAPITAL OCH SKULDER		181 268	194 574

Kassaflödesanalys - moderföretag

<i>Belopp i KSEK</i>	<i>Not</i>	<i>2024-12-31</i>	<i>2023-12-31</i>
Den löpande verksamheten			
Resultat efter finansiella poster		34 506	19 103
Justeringar för poster som inte ingår i kassaflödet, m m		-3	
		<u>34 503</u>	<u>19 103</u>
Betald skatt		-	-1 227
Kassaflöde från den löpande verksamheten före förändringar av rörelsekapital		34 503	17 876
<i>Kassaflöde från förändringar i rörelsekapital</i>			
Ökning(-)/Minskning (+) av rörelsefordringar		3 600	1 727
Ökning(+)/Minskning (-) av rörelseskulder		-17 673	85 592
Kassaflöde från den löpande verksamheten		20 430	105 195
Investeringsverksamheten			
Förvärv av finansiella tillgångar		-97	-
Kassaflöde från investeringsverksamheten		-97	-
Finansieringsverksamheten			
Nyemission		585	-
Återbetalning ägare för återlösta aktier		-	-5 799
Utbetald utdelning till moderföretagets aktieägare		-30 723	-9 288
Kassaflöde från finansieringsverksamheten		-30 138	-15 087
Årets kassaflöde		-9 805	90 108
Likvida medel vid årets början		109 586	19 478
Likvida medel vid årets slut	29	99 781	109 586

Noter

Not 1 Redovisningsprinciper

Belopp i KSEK om inget annat anges.

Allmänna redovisningsprinciper

Årsredovisningen har upprättats i enlighet med årsredovisningslagen och för första året också enligt Bokföringsnämndens allmänna råd BFNAR 2012:1 Årsredovisning och koncernredovisning (K3)

Redovisningsprinciperna är oförändrade jämfört med tidigare år.

Värderingsprinciper mm

Tillgångar, avsättningar och skulder har värderats till anskaffningsvärden om inget annat anges nedan.

Immateriella tillgångar

Övriga immateriella tillgångar

Övriga immateriella tillgångar som förvärvats av företaget är redovisade till anskaffningsvärde minus ackumulerade avskrivningar och nedskrivningar. Utgifter för internt genererad goodwill och varumärken redovisas i resultaträkningen som kostnad då de uppkommer.

Avskrivningar

Avskrivning sker linjärt över tillgångens beräknade nyttjandeperiod. Avskrivningen redovisas som kostnad i resultaträkningen.

	Koncern år	Moder- företag år
Följande avskrivningstider tillämpas:		
<i>Förvärvade immateriella tillgångar</i>		
Koncessioner	1,5 - 5	-
Hemsida	5	-
Goodwill	5 - 8	-

Materiella anläggningstillgångar

Materiella anläggningstillgångar redovisas till anskaffningsvärde minskat med ackumulerade avskrivningar och nedskrivningar

Tillkommande utgifter

Tillkommande utgifter som uppfyller tillgångskriteriet räknas in i tillgångens redovisade värde. Utgifter för löpande underhåll och reparationer redovisas som kostnader när de uppkommer.

Avskrivningar

Avskrivning sker linjärt över tillgångens beräknade nyttjandeperiod eftersom det återspeglar den förväntade förbrukningen av tillgångens framtida ekonomiska fördelar. Avskrivningen redovisas som kostnad i resultaträkningen.
Följande avskrivningstider tillämpas:

	Koncern år	Moder- företag år
-Maskiner och andra tekniska anläggningar	5	-
-Inventarier, verktyg och installationer	3	-

Skillnaden mellan ovan nämnda avskrivningar och skattemässigt gjorda avskrivningar redovisas i de enskilda företagen som ackumulerade överavskrivningar, vilka ingår i obeskattade reserver.

Nedskrivningar - materiella och immateriella anläggningstillgångar samt andelar i koncernföretag

Vid varje balansdag bedöms om det finns någon indikation på att en tillgångs värde är lägre än dess redovisade värde. Om en sådan indikation finns, beräknas tillgångens återvinningsvärde.

Återvinningsvärdet är det högsta av verkligt värde med avdrag för försäljningskostnader och nyttjandevärde. Vid beräkning av nyttjandevärdet beräknas nuvärdet av de framtida kassaflöden som tillgången väntas ge upphov till i den löpande verksamheten samt när den avyttras eller utrangeras. Den diskonteringsränta som används är före skatt och återspeglar marknadsmässiga bedömningar av pengars tidsvärde och de risker som avser tillgången. En tidigare nedskrivning återförs endast om de skäl som låg till grund för beräkningen av återvinningsvärdet vid den senaste nedskrivningen har förändrats.

Leasing - leasetagare

Alla leasingavtal har klassificerats som finansiella eller operationella leasingavtal. Ett finansiellt leasingavtal är ett leasingavtal enligt vilka de risker och fördelar som är förknippade med att äga en tillgång i allt väsentligt överförs från leasegivaren till leasetagaren. Ett operationellt leasingavtal är ett leasingavtal som inte är ett finansiellt leasingavtal.

Finansiella leasingavtal

Rättigheter och skyldigheter enligt finansiella leasingavtal redovisas som tillgång och skuld i balansräkningen. Vid det första redovisningstillfället värderas tillgången och skulden till det lägsta av tillgångens verkliga värde och nuvärdet av minimileaseavgifterna. Utgifter som är direkt hänförliga till ingående och upplägg av leasingavtalet läggs till det belopp som redovisas som tillgång.

Efter det första redovisningstillfället fördelas minimileaseavgifterna på ränta och amortering av skulden enligt effektivräntemetoden. Variabla avgifter redovisas som kostnader det räkenskapsår de uppkommit. Den leasade tillgången skrivs av över nyttjandeperioden.

Operationella leasingavtal

Leasingavgifterna enligt operationella leasingavtal, inklusive förhöjd förstagångshyra men exklusive utgifter för tjänster som försäkring och underhåll, redovisas som kostnad linjärt över leasingperioden.

Utländsk valuta

Poster i utländsk valuta

Monetära poster i utländsk valuta räknas om till balansdagens kurs. Icke-monetära poster räknas inte om utan redovisas till kursen vid anskaffningstillfället.

Nettoinvesteringar i utlandsverksamhet

En valutakursdifferens som avser en monetär post som utgör en del av en nettoinvestering i en utlandsverksamhet och som är värderad utifrån anskaffningsvärde redovisas i koncernredovisningen som en separat komponent direkt i eget kapital.

Omräkning av utlandsverksamheter

Tillgångar och skulder, inklusive goodwill och andra koncernmässiga över- och undervärden, räknas om till redovisningsvalutan till balansdagskurs. Intäkter och kostnader räknas om till avista kursen per varje dag för affärshändelserna om inte en kurs som utgör en approximation av den faktiska kursen används (t.ex. genomsnittlig kurs). Valutakursdifferenser som uppkommer vid omräkningen redovisas direkt mot eget kapital.

Finansiella tillgångar och skulder

Finansiella tillgångar och skulder redovisas i enlighet med kapitel 11 (Finansiella instrument värderade utifrån anskaffningsvärdet) i BFNAR 2012:1.

Redovisning i och borttagande från balansräkningen

En finansiell tillgång eller finansiell skuld tas upp i balansräkningen när företaget blir part i instrumentets avtalsmässiga villkor. En finansiell tillgång tas bort från balansräkningen när den avtalsenliga rätten till kassaflödet från tillgången har upphört eller reglerats. Detsamma gäller när de risker och fördelar som är förknippade med innehavet i allt väsentligt överförs till annan part och företaget inte längre har kontroll över den finansiella tillgången. En finansiell skuld tas bort från balansräkningen när den avtalade förpliktelsen fullgjorts eller upphör.

Värdering av finansiella tillgångar

Kundfordringar redovisas till det belopp som beräknas inflyta, dvs efter avdrag för osäkra fordringar.

Värdering av finansiella skulder

Lån samt övriga finansiella skulder, t.ex. leverantörsskulder, ingår i denna kategori. Skulderna värderas till upplupet anskaffningsvärde.

Ersättningar till anställda

Ersättning utgörs av lön, sociala avgifter, betald semester, betald sjukfrånvaro och sjukvård. Ersättningar redovisas som en kostnad och en skuld då det finns en legal eller informell förpliktelse att betala ut ersättning.

Ersättningar till anställda efter avslutad anställning

Ersättning till anställda efter avslutad anställning.

I de fall pensionsförpliktelse är uteslutande beroende av värdet på en ägd tillgång redovisas pensionsförpliktelsen som en avsättning motsvarande tillgångens redovisade värde.

Planer för ersättningar efter avslutad anställning klassificeras som antingen avgiftsbestämda eller förmånsbestämda.

Vid avgiftsbestämda planer betalas fastställda avgifter till ett annat företag, normalt ett försäkringsföretag, och har inte längre någon förpliktelse till den anställde när avgiften är betald. Storleken på den anställdes ersättningar efter avslutad anställning är beroende av de avgifter som har betalats och den kapitalavkastning som avgifterna ger.

Vid förmånsbestämda planer har företaget en förpliktelse att lämna de överenskomna ersättningarna till nuvarande och tidigare anställda. Företaget bär i allt väsentligt dels risken att ersättningarna kommer att bli högre än förväntat (aktuariell risk), dels risken att avkastningen på tillgångarna avviker från förväntningarna (investeringsrisk). Investeringsrisk föreligger även om tillgångarna är överförda till ett annat företag.

Avgiftsbestämda planer

Avgifterna för avgiftsbestämda planer redovisas som kostnad. Obetalda avgifter redovisas som skuld.

Förmånsbestämda planer

Företag har valt att tillämpa de förenklingsregler som finns i BFNAR 2012:1.

Skatt

Skatt på årets resultat i resultaträkningen består av aktuell skatt och uppskjuten skatt. Aktuell skatt är inkomstskatt för innevarande räkenskapsår som avser årets skattepliktiga resultat och den del av tidigare räkenskapsårs inkomstskatt som ännu inte har redovisats. Uppskjuten skatt är inkomstskatt för skattepliktigt resultat avseende framtida räkenskapsår till följd av tidigare transaktioner eller händelser.

Uppskjuten skatteskuld redovisas för alla skattepliktiga temporära skillnader, dock inte för temporära skillnader som härrör från första redovisningen av goodwill. Uppskjuten skattefordran redovisas för avdragsgilla temporära skillnader och för möjligheten att i framtiden använda skattemässiga underskottsavdrag. Värderingen baseras på hur det redovisade värdet för motsvarande tillgång eller skuld förväntas återvinnas respektive regleras. Beloppen baseras på de skattesatser och skatteregler som är beslutade före balansdagen och har inte nuvärdesberäknats.

Intäkter

Det inflöde av ekonomiska fördelar som företaget erhållit eller kommer att erhålla för egen räkning redovisas som intäkt. Intäkter värderas till verkliga värdet av det som erhållits eller kommer att erhållas, med avdrag för rabatter.

Koncernredovisning

Dotterföretag

Dotterföretag är företag i vilka moderföretaget direkt eller indirekt innehar mer än 50 % av röstetalet eller på annat sätt har ett bestämmande inflytande. Bestämmande inflytande innebär en rätt att utforma ett företags finansiella och operativa strategier i syfte att erhålla ekonomiska fördelar. Redovisningen av rörelseförvärv bygger på enhetssynen. Det innebär att förvärvsanalysen upprättas per den tidpunkt då förvärvaren får bestämmande inflytande. Från och med denna tidpunkt ses förvärvaren och den förvärvade enheten som en redovisningsenhet. Tillämpningen av enhetssynen innebär vidare att alla tillgångar (inklusive goodwill) och skulder samt intäkter och kostnader medräknas i sin helhet även för delägda dotterföretag.

Anskaffningsvärdet för dotterföretag beräknas till summan av verkligt värde vid förvärvstidpunkten för erlagda tillgångar med tillägg av uppkomna och övertagna skulder samt emitterade eget kapitalinstrument, utgifter som är direkt hänförliga till rörelseförvärvet samt eventuell tilläggsköpeskilling. I förvärvsanalysen fastställs det verkliga värdet, med några undantag, vid förvärvstidpunkten av förvärvade identifierbara tillgångar och övertagna skulder samt minoritetsintresse. Minoritetsintresse värderas till verkligt värde vid förvärvstidpunkten. Från och med förvärvstidpunkten inkluderas i koncernredovisningen det förvärvade företags intäkter och kostnader, identifierbara tillgångar och skulder liksom eventuell uppkommen goodwill eller negativ goodwill.

Goodwill

Koncernmässig goodwill uppkommer när anskaffningsvärdet vid förvärv av andelar i dotterföretag överstiger det i förvärvsanalysen fastställda värdet på det förvärvade företagets identifierbara nettotillgångar. Goodwill redovisas till anskaffningsvärde med avdrag för ackumulerade avskrivningar och eventuell nedskrivning.

Negativ goodwill

Negativ goodwill uppkommer när anskaffningsvärdet vid förvärv av andelar i dotterföretag understiger det i förvärvsanalysen fastställda värdet på det förvärvade företagets identifierbara nettotillgångar.

Avser uppkommen negativ goodwill framtida kostnader eller framtida förluster, redovisas negativ goodwill som en avsättning i balansräkningen och upplöses i takt med att kostnaderna (förlusterna) uppstår. Uppkommer negativ goodwill istället på grund av andra orsaker redovisas negativ goodwill som en avsättning i balansräkningen till den del den inte överstiger verkligt värde på förvärvade identifierbara icke-monetära tillgångar. Den del som överstiger detta värde intäktsförs omedelbart.

Den del av negativ goodwill som inte överstiger verkligt värde på förvärvade identifierbara icke-monetära tillgångar intäktsförs på ett systematiskt sätt över en period som beräknas som kvarvarande vägd genomsnittlig nyttjandeperiod för de förvärvade identifierbara tillgångarna som är avskrivningsbara.

Kassaflödesanalys

Kassaflödesanalysen upprättas enligt indirekt metod. Det redovisade kassaflödet omfattar endast transaktioner som medfört in- eller utbetalningar.

Som likvida medel klassificerar företaget, förutom kassamedel, disponibla tillgodohavanden hos banker och andra kreditinstitut samt kortfristiga likvida placeringar som är noterade på en marknadsplats och har en kortare löptid än tre månader från anskaffningstidpunkten. Spärrade medel klassificeras inte som likvida medel. Förändringar i spärrade medel redovisas i investeringsverksamheten.

Rapportering för verksamhetsgrenar och geografiska marknader

Koncernens verksamhetsgren utgörs av att agera återförsäljare av beräknings- och simuleringsprogram för ingenjörer och detta omfattar försäljning av programvara, utbildning, support- och konsulttjänster inom området. Försäljningen äger till största del rum på de geografiska marknader som koncernen har sina respektive dotterbolag. Dessa verksamhetsområden omfattar Sverige, Norge, Danmark, Finland och UK. Verksamhetsgrenarna delas upp i BuildingPoint och Digital Lab, där BuildingPoint tillhandahåller mjukvara och tjänster för byggnadsindustrin och Digital Lab främst tillhandahåller simuleringsmjukvara och tjänster. För ytterligare information hänvisas till not 3.

Not 2 Uppskattningar och bedömningar

Inga andra uppskattningar och bedömningar, utöver de som framgår av not 1, som väsentligt påverkar intäkter, kostnader, tillgångar och skulder, har gjorts.

Not 3 Nettoomsättning per rörelsegren och geografisk marknad

	2024-01-01- 2024-12-31	2023-01-01- 2023-12-31
Nettoomsättning per rörelsegren		
Digital Lab	534 258	560 436
BuildingPoint	94 232	80 142
	<u>628 490</u>	<u>640 578</u>
Nettoomsättning per legal enhet		
Sverige	142 381	141 659
Norge	159 167	162 875
Danmark	125 484	137 408
Finland	107 387	106 646
UK	94 071	91 990
	<u>628 490</u>	<u>640 578</u>
Nettoomsättning per geografisk marknad		
Norden	525 759	537 584
Europa	101 578	101 883
Nordamerika	697	886
Asien	445	225
Oceanien	11	-
	<u>628 490</u>	<u>640 578</u>

Not 4 Övriga rörelseintäkter

	2024-01-01- 2024-12-31	2023-01-01- 2023-12-31
Koncern		
Kursvinster på fordringar/skulder av rörelsekaraktär	6 914	8 069
Bidrag	2 744	1 143
Övrigt	-	5
Summa	<u>9 658</u>	<u>9 217</u>
Moderföretag		
Kursvinster på fordringar/skulder av rörelsekaraktär	217	97
Summa	<u>217</u>	<u>97</u>

Not 5 Arvode och kostnadsersättning till revisorer

	2024-01-01- 2024-12-31	2023-01-01- 2023-12-31
Koncern		
<i>Öhrlings Pricewaterhousecoopers AB</i>		
Revisionsuppdrag	1 493	937
Skatterådgivning	21	-
Andra uppdrag	675	423
Summa	<u>2 189</u>	<u>1 360</u>

Moderföretag

Öhrlings Pricewaterhousecoopers AB

Revisionsuppdrag	502	249
Revisionsverksamhet utöver revisionsuppdraget	21	-
Andra uppdrag	203	13
Summa	726	262

Med revisionsuppdrag avses granskning av årsredovisningen och bokföringen samt styrelsens och verkställande direktörens förvaltning, övriga arbetsuppgifter som det ankommer på företagets revisor att utföra samt rådgivning eller annat biträde som föranleds av iakttagelser vid sådan granskning eller genomförandet av sådana övriga arbetsuppgifter.

Not 6 Operationell leasing

Leasingavtal där företaget är leasetagare

	2024-01-01- 2024-12-31	2023-01-01- 2023-12-31
Koncern		
Avtalade framtida minimileaseavgifter avseende icke uppsägningsbara kontrakt förfaller till betalning:		
Inom ett år	7 381	6 887
Mellan ett och fem år	13 079	12 850
	20 460	19 737
Räkenskapsårets kostnadsförda leasingavgifter	9 810	9 164

Not 7 Anställda, personalkostnader och arvoden till styrelse

Medelantalet anställda

	2024-01-01- 2024-12-31	Varav män	2023-01-01- 2023-12-31	Varav män
Moderföretag				
Moderbolaget har inga anställda				
Dotterföretag				
Sverige	41	24	39	22
Norge	35	29	37	29
Finland	25	21	24	19
Danmark	17	15	20	18
England	25	18	22	13
Koncernen totalt	143	107	142	101

Redovisning av könsfördelning bland ledande befattningshavare

	2024-12-31 Andel kvinnor i %	2023-12-31 Andel kvinnor i %
Moderföretag		
Styrelsen	20%	20%
Övriga ledande befattningshavare	0%	0%
Koncern		
Styrelsen	33%	33%
Övriga ledande befattningshavare	38%	25%

Löner och andra ersättningar samt sociala kostnader, inklusive pensionskostnader

	2024-01-01- 2024-12-31	2023-01-01- 2023-12-31
Moderföretag		
Styrelse och VD	150	150
Summa	150	150
Sociala kostnader (varav pensionskostnader) 1)	47	47
Dotterföretag		
Styrelse och VD	9 303	8 272
Övriga anställda	125 799	121 500
Summa	135 102	129 772
Sociala kostnader (varav pensionskostnader)	36 825 16 334	34 294 14 314
Koncern		
Styrelse och VD	9 453	8 422
Övriga anställda	125 799	121 500
Summa	135 252	129 922
Sociala kostnader (varav pensionskostnader) 2)	36 872 16 334	34 341 14 314

1) Av moderföretagets pensionskostnader avser 0 (fg år 0) företagets ledning avseende 0 (0) personer. Företagets utestående pensionsförpliktelser till dessa uppgår till 0 (fg år 0).

2) Av koncernens pensionskostnader avser 1 428 (fg år 995) företagets ledning avseende 4,5 (3) personer. Koncernens utestående pensionsförpliktelser till dessa uppgår till 0 (fg år 0).

Not 8 Övriga rörelsekostnader

	2024-01-01- 2024-12-31	2023-01-01- 2023-12-31
Koncern		
Kursförluster på fordringar/skulder av rörelsekaraktär	3 517	6 594
Realisationsförluster	93	-
Summa	3 610	6 594
Moderföretag		
Kursförluster på fordringar/skulder av rörelsekaraktär	251	89
Summa	251	89

Not 9 Resultat från andelar i koncernföretag

	2024-01-01- 2024-12-31	2023-01-01- 2023-12-31
Utdelning	36 018	20 214
Återförda nedskrivningar	3	-
	36 021	20 214

Not 10 Ränteintäkter och liknande resultatposter

	2024-01-01- 2024-12-31	2023-01-01- 2023-12-31
Koncern		
Ränteintäkter, övriga	5 134	2 488
	5 134	2 488
Moderföretag		
Ränteintäkter, koncernföretag	5 015	2 444
Ränteintäkter, övriga	146	162
	5 161	2 606

Not 11 Räntekostnader och liknande resultatposter

	2024-01-01- 2024-12-31	2023-01-01- 2023-12-31
Koncern		
Räntekostnader	-588	-53
Övrigt	-	-28
	-588	-81
Moderföretag		
Räntekostnader, koncernföretag	-4 665	-2 435
Räntekostnader, övriga	-	-39
	-4 665	-2 474

Not 12 Skatt på årets resultat

	2024-01-01- 2024-12-31	2023-01-01- 2023-12-31
Koncern		
Aktuell skatt	-14 348	-14 274
Uppskjuten skatt	-1 344	21
	-15 692	-14 253
Moderföretag		
Aktuell skatt	-	-
	-	-

Avstämning effektiv skatt

		2024-01-01- 2024-12-31		2023-01-01- 2023-12-31
Koncernen	Procent		Procent	Belopp
Resultat före skatt		70 587		69 512
Skatt enligt gällande skattesats för moderföretaget	20,6%	-14 541	20,6%	-14 319
Andra icke-avdragsgilla kostnader		-1 115		-756
Ej skattepliktiga intäkter		276		299
Ökning av underskottsavdrag utan motsvarande aktivering av uppskjuten skatt		-312		523
Redovisad effektiv skatt		-15 692		-14 253

Dotterbolagen inom koncernen tillämpar olika skattesatser för bolagsskatt:

- Bolagsskatt i Norge 22% (22%)
- Bolagsskatt i Danmark 22% (22%)
- Bolagsskatt i Finland 20% (20%)
- Bolagsskatt i England 25% (25%)

Moderföretaget	Procent		Procent	Belopp
Resultat före skatt		34 506		22 753
Skatt enligt gällande skattesats för moderföretaget	20,6%	-7 108	20,6%	-4 687
Ej skattepliktiga intäkter		7 420		4 164
Ökning av underskottsavdrag utan motsvarande aktivering av uppskjuten skatt		-312		523
Redovisad effektiv skatt		-		-

Not 13 Balanserade utgifter för utvecklingsarbeten

	2024-12-31	2023-12-31
Koncern		
<i>Akkumulerade anskaffningsvärden:</i>		
-Vid årets början	4 490	4 809
-Årets omräkningsdifferenser	-79	-319
Vid årets slut	4 411	4 490
<i>Akkumulerade avskrivningar:</i>		
-Vid årets början	-4 490	-1 883
-Årets avskrivning	-	-2 783
-Årets omräkningsdifferenser	79	176
Vid årets slut	-4 411	-4 490
Redovisat värde vid årets slut	-	-

Not 14 Koncessioner, patent, licenser, varumärken samt liknande rättigheter

	2024-12-31	2023-12-31
Koncern		
<i>Akkumulerade anskaffningsvärden:</i>		
-Vid årets början	56	288
-Omklassificeringar	-	-228
-Årets omräkningsdifferenser	-1	-4
Vid årets slut	55	56
<i>Akkumulerade avskrivningar:</i>		
-Vid årets början	-23	-108
-Omklassificeringar	-	95
-Årets avskrivning	-11	-11
-Årets omräkningsdifferenser	-	1
Vid årets slut	-34	-23
Redovisat värde vid årets slut	21	33

Not 15 Goodwill

	2024-12-31	2023-12-31
Koncern		
<i>Akkumulerade anskaffningsvärden:</i>		
-Vid årets början	81 657	81 231
-Nyanskaffningar	-	459
-Årets omräkningsdifferenser	331	-33
Vid årets slut	81 988	81 657
<i>Akkumulerade avskrivningar:</i>		
-Vid årets början	-80 831	-80 490
-Årets avskrivning	-350	-367
-Årets omräkningsdifferenser	-305	26
Vid årets slut	-81 486	-80 831
Redovisat värde vid årets slut	502	826

Not 16 Inventarier, verktyg och installationer

	2024-12-31	2023-12-31
Koncern		
<i>Ackumulerade anskaffningsvärden:</i>		
-Vid årets början	11 392	11 998
-Nyanskaffningar	256	240
-Avyttringar och utrangeringar	-4 286	-589
-Omklassificeringar	-	228
-Årets omräkningsdifferenser	69	-485
-Vid årets slut	7 431	11 392
<i>Ackumulerade avskrivningar:</i>		
-Vid årets början	-10 221	-10 324
-Återförda avskrivningar på avyttringar och utrangeringar	4 254	564
-Omklassificeringar	-	-95
-Årets avskrivning	-678	-822
-Årets omräkningsdifferenser	-44	456
-Vid årets slut	-6 689	-10 221
Redovisat värde vid årets slut	742	1 171

Not 17 Andelar i koncernföretag

	2024-12-31	2023-12-31
<i>Ackumulerade anskaffningsvärden:</i>		
-Vid årets början	81 237	81 237
-Förvärv	200	-
Redovisat värde vid årets slut	81 437	81 237

Spec av moderföretagets och koncernens innehav av andelar i koncernföretag

Ägarandelen av kapitalet avses, vilket även överensstämmer med andelen av rösterna för totalt antal aktier. Moderföretaget har bedömt att bestämmande inflytande föreligger i dotterföretagen eftersom det finns en överenskommelse med övriga ägare. Överenskommelsen innebär att moderföretaget har rätt att utforma de finansiella och operativa strategierna.

Dotterföretag / Org nr / Säte	Antal andelar	i %	2024-12-31 Redovisat värde	2023-12-31 Redovisat värde
EDR & Medeso AB, 556871-6749, Västerås, SE		100	29 300	29 300
BuilldingPoint Scandinavia AB 559222-5352, Västerås, SE		100	200	-
EDR & Medeso AS, 997710282, Sandvika, NO		100	45 600	45 600
EDR & Medeso Aps, 34087865, Kgs.Lyngby, DK		100	97	97
EDR & Medeso OY, 17197145, Kuopio, FIN		100	5 100	5 100
EDR & Medeso Ltd, 11116412, Rotherham, UK		100	1 140	1 140
			81 437	81 237

Not 18 Fordringar hos koncernföretag

	2024-12-31	2023-12-31
Moderföretag		
<i>Akkumulerade anskaffningsvärden:</i>		
-Vid årets början	3 650	-
-Tillkommande fordringar	-	3 650
-Reglerade fordringar	-3 650	-
-Vid årets slut	-	3 650
Redovisat värde vid årets slut	-	3 650

Not 19 Andelar i intresseföretag och gemensamt styrda företag

	2024-12-31	2023-12-31
Koncern		
<i>Akkumulerade anskaffningsvärden:</i>		
-Vid årets början	97	97
-Omklassificeringar	-97	-
Redovisat värde vid årets slut	-	97

Moderföretag

<i>Akkumulerade anskaffningsvärden:</i>		
-Vid årets början	100	100
-Omklassificeringar	-100	-
Redovisat värde vid årets slut	-	100

Specifikation av moderföretagets och koncernens innehav av andelar i intresseföretag

<i>Intresseföretag / org nr, säte</i>	<i>Justerat EK /Årets resultat</i>	<i>Andelar / antal i % i)</i>	<i>Kapitalan- delens värde i koncernen</i>	<i>Redov värde hos moder- företaget</i>
Direkt ägda				
BuildingPoint Scandinavia AB 559222-5352, Stockholm	196 -1	2 000 50%	97	100
			97	100

Under året har förvärv av ytterligare 50% gjorts och företaget är numera helägt dotterbolag. I samband med detta har även företagets säte ändrats till Västerås.

Not 20 Andra långfristiga värdepappersinnehav

	2024-12-31	2023-12-31
Koncern		
<i>Akkumulerade anskaffningsvärden:</i>		
-Vid årets början	43	43
Redovisat värde vid årets slut	43	43

Not 21 Uppskjuten skatt

Koncernen 2024-12-31	Uppskjuten skattefordran	Uppskjuten skatteskuld	Netto
Väsentliga temporära skillnader			
Maskiner & inventarier	126	-13	113
Fordringar	69	-	69
Skulder	-	-37	-37
Goodwill	-	75	75
Periodiseringsfonder	-	-1 359	-1 360
Uppskjuten skattefordran/skuld	195	-1 334	-1 140
Uppskjuten skattefordran/skuld (netto)	195	-1 334	-1 140

Koncernen 2023-12-31

Väsentliga temporära skillnader			
Maskiner & inventarier	412	-17	395
Fordringar	99	-	99
Goodwill	61	-	61
Uppskjuten skattefordran/skuld	572	-17	555
Uppskjuten skattefordran/skuld (netto)	572	-17	555

Not 22 Andra långfristiga fordringar

	2024-12-31	2023-12-31
Koncern		
<i>Akkumulerade anskaffningsvärden:</i>		
-Vid årets början	89	70
-Tillkommande fordringar	398	19
Redovisat värde vid årets slut	487	89

Not 23 Förutbetalda kostnader och upplupna intäkter

	2024-12-31	2023-12-31
Koncern		
Upplupna intäkter	16 566	34 136
Förutbetalda kostnader	8 797	6 567
	25 363	40 703
Moderföretag		
Övriga poster	50	-
	50	-

Not 24 Antal aktier och kvotvärde

	2024-12-31	2023-12-31
Antal aktier, st	735 000	731 500
Kvotvärde, kr	0,15	0,15

Not 25 Disposition av vinst eller förlust

Styrelsen föreslår att fritt eget kapital, kronor 93 066 378,13 disponeras enligt följande:

Utdelning [735 000 aktier * 10,20kr]	7 497
Balanseras i ny räkning	85 569
Summa	93 066

Not 26 Checkräkningskredit

	2024-12-31	2023-12-31
Koncernen		
Beviljad kreditlimit	-	7 500
Outnyttjad del	-	-7 500
Utnyttjat kreditbelopp	-	-
Moderföretaget		
Beviljad kreditlimit	-	7 500
Outnyttjad del	-	-7 500
Utnyttjat kreditbelopp	-	-

Not 27 Upplupna kostnader och förutbetalda intäkter

	2024-12-31	2023-12-31
Koncernen		
Personalrelaterade kostnader	21 980	25 383
COGS	15 250	37 214
Övrigt	2 760	4 340
Förutbetalda intäkter	119 100	147 128
	159 090	214 065
Moderföretaget		
Personalrelaterade kostnader	197	197
Övriga poster	313	148
	510	345

Not 28 Övriga upplysningar till kassaflödesanalysen

	2024-12-31	2023-12-31
Justering för poster som inte ingår i kassaflödet mm		
Avskrivningar	955	4 063
Rearesultat försäljning av anläggningstillgångar	17	-2
	972	4 061

Not 29 Likvida medel

	2024-12-31	2023-12-31
Koncern		
<i>Följande delkomponenter ingår i likvida medel:</i>		
Tillgodohavande koncernkonto	103 721	125 481
	<u>103 721</u>	<u>125 481</u>

Ovanstående poster har klassificerats som likvida medel med utgångspunkten att:

- De har en obetydlig risk för värdefluktuationer.
- De kan lätt omvandlas till kassamedel.
- De har en löptid om högst 3 månader från anskaffningstidpunkten.

I de likvida medlen ingår ett belopp om 0 som inte är tillgängligt att utnyttjas för koncernens räkning pga valutarestriktioner eller andra legala restriktioner.

	2024-12-31	2023-12-31
Moderföretag		
<i>Följande delkomponenter ingår i likvida medel:</i>		
Tillgodohavande koncernkonto	99 781	109 586
	<u>99 781</u>	<u>109 586</u>

Ovanstående poster har klassificerats som likvida medel med utgångspunkten att:

- De har en obetydlig risk för värdefluktuationer.
- De kan lätt omvandlas till kassamedel.
- De har en löptid om högst 3 månader från anskaffningstidpunkten.

Not 30 Ställda säkerheter och eventualförpliktelser - koncernen

Ställda säkerheter

	2024-12-31	2023-12-31
<i>Övriga skulder till kreditinstitut</i>		
Företagsinteckningar	22 000	11 000
Aktier	74 046	57 515
	<u>96 046</u>	<u>68 515</u>
Summa ställda säkerheter	96 046	68 515

Eventualförpliktelser

Garantiåtagande 0 TSEK (fg år 7 500 TSEK)

Not 31 Ställda säkerheter och eventualförpliktelser - moderföretaget

Ställda säkerheter

	2024-12-31	2023-12-31
<i>Moderföretaget</i>		
<i>För egna skulder och avsättningar</i>		
1000 aktier i EDR & Medeso AB	29 300	29 300
10 833 aktier i EDR & Medeso AS	45 600	45 600
	<u>74 900</u>	<u>74 900</u>

Eventualförpliktelser

Borgensförbindelse till förmån för koncernföretag 1 760 TSEK (fg år 9 326 TSEK)

Not 32 Väsentliga händelser efter räkenskapsårets slut

Bolaget har övergått till periodiserad intäktsredovisning från 2025. Under hösten 2024 påbörjades ett arbete för att få fram underlag till CSRD rapportering enligt EU krav men detta arbete har pausats efter EU-kommissionens Omnibus förslag i februari 2025.

Not 33 Koncernuppgifter

Av koncernens totala inköp och försäljning mätt i kronor avser 13% (12%) av inköpen och 15% (11%) av försäljningen andra företag inom hela den företagsgrupp som koncernen tillhör.

Av moderföretagets totala inköp och försäljning mätt i kronor avser 43% (50%) av inköpen och 0% (0%) av försäljningen andra företag inom hela den företagsgrupp som företaget tillhör.

Not 34 Nyckeltalsdefinitioner

Rörelsemarginal:
Rörelseresultat / Nettoomsättning.

Balansomslutning:
Totala tillgångar.

Avkastning på eget kapital:
Årets resultat hänförligt till mfs aktieägare / Genomsnittligt eget kapital hänförligt till mfs aktieägare.

Soliditet:
(Totalt eget kapital + (100 % - aktuell bolagsskattesats av obeskattade reserver)) / Totala tillgångar.

Underskrifter

Västerås den dag som framgår av vår elektroniska signatur

John Nyheim
Styrelseordförande

Jani Ojala
Verkställande direktör

Kristian Enger
Styrelseledamot

Hendrik Trepp
Styrelseledamot

Marcus Oledal
Styrelseledamot

Vår revisionsberättelse har lämnats den dag som framgår av vår elektroniska signatur

Öhrlings PricewaterhouseCoopers AB

Marina Svensson
Auktoriserad revisor

Koncernens resultat- och balansräkning samt moderbolagets resultat- och balansräkning blir föremål för fastställelse på ordinarie årsstämma.

Signaturcertifikat

Dokumentnamn:

ÅR BluArc Holding AB 2024-12-31 for sign.


Unikt dokument-id:

a8d18c2e-376e-4f90-b8ec-6af4802af20b

Dokumentets fingeravtryck:

b9be40cbac0f1ec8fc200973dfca72439a5725c925cd2537168ceba06af85266a63ee3ba5cfa1bacc7
40712d9bd9999dcac8fccb54592b3e470d86758ce764c

Undertecknare




John Nyheim

E-post: john.nyheim0506@gmail.com
Enhet: Chrome 135.0.7049.53 on iPhone iOS 18.3.2
(smartphone)
IP nummer: 51.174.21.177

Verifierad med BankID: John Nyheim
(1952-06-05)

Betrodd tidsstämpel:
2025-04-11 06:01:57 UTC




Jani Ojala

CEO
E-post: jani.ojala@edrmadeso.com
Enhet: Edge 135.0.0.0 on Unknown Windows 10.0
(desktop)
IP nummer: 82.208.190.194

Verifierad med Finnish Trust Network:
JANI KRISTIAN OJALA (121177-****)

Betrodd tidsstämpel:
2025-04-11 08:34:24 UTC




Hendrik Trepp

E-post: hendrik@trepp.se
Enhet: Safari 17.1.2 on Unknown macOS 10.15.7 (desktop)
IP nummer: 5.150.232.2

Signerad med BankID: Hendrik Krister
Trepp (196205061093)

Betrodd tidsstämpel:
2025-04-11 09:07:14 UTC



Kristian Enger

E-post: kristian.enger@nho.no
Enhet: Edge 134.0.0.0 on Unknown Windows 10.0
(desktop)
IP nummer: 193.69.9.8

Verifierad med BankID: Kristian
Aslessøn Enger (1970-10-03)


Betrodd tidsstämpel:
2025-04-11 14:04:42 UTC



Detta dokumentet har signerats genom digitala signeringstjänsten GetAccept.
Certifikatet tillhandahåller alla signaturer och aktivitetsdata kopplat till detta dokument.

ank=20250703;2025070715237

Undertecknare




Marcus Oledal

E-post: marcus.oledal@edrmedeso.com
Enhet: Chrome 131.0.6778.73 on iPhone iOS 18.3.2
(smartphone)
IP nummer: 83.185.92.210

Signerad med BankID: Marcus Eric
Magnus Gudfast Oledal
(196503098219)

Betrodd tidsstämpel:
2025-04-11 16:05:55 UTC



Marina Svensson

E-post: marina.svensson@pwc.com
Enhet: Chrome 135.0.0.0 on Unknown Windows 10.0
(desktop)
IP nummer: 84.17.219.58

Signerad med BankID: Eva Marina
Svensson (197707287228)

Betrodd tidsstämpel:
2025-04-11 16:09:42 UTC

Detta dokument slutfördes av alla parter:

2025-04-11 16:09:42 UTC



Detta dokumentet har signerats genom digitala signeringstjänsten GetAccept.
Certifikatet tillhandahåller alla signaturer och aktivitetsdata kopplat till detta dokument.

ank=20250703;2025070715238

Aktivitetslogg

ank=20250703;2025070715239

Betrodd tidsstämpel	Aktivitet med insamlade uppgifter
2025-04-11 16:09:42 UTC	Dokumentet signerades av Marina Svensson (marina.svensson@pwc.com) Enhet: Chrome 135.0.0.0 on Unknown Windows 10.0 (dator) IP nummer: 84.17.219.58 - IP Plats: Stockholm, Sweden
2025-04-11 16:09:42 UTC	Dokumentet verifierades genom BankID av Marina Svensson (marina.svensson@pwc.com) Enhet: Chrome 135.0.0.0 on Unknown Windows 10.0 (dator) IP nummer: 130.176.186.6 - IP Plats: Paris, France
2025-04-11 16:08:57 UTC	Dokumentet lästes igenom av Marina Svensson (marina.svensson@pwc.com) Enhet: Chrome 135.0.0.0 on Unknown Windows 10.0 (dator) IP nummer: 84.17.219.58 - IP Plats: Stockholm, Sweden
2025-04-11 16:08:34 UTC	Dokumentet öppnades av Marina Svensson (marina.svensson@pwc.com) Enhet: Chrome 135.0.0.0 on Unknown Windows 10.0 (dator) IP nummer: 130.176.186.204 - IP Plats: Paris, France
2025-04-11 16:05:57 UTC	Dokumentet skickades till Marina Svensson (marina.svensson@pwc.com) Enhet: ()
2025-04-11 16:05:55 UTC	Dokumentet signerades av Marcus Oledal (marcus.oledal@edrmedeso.com) Enhet: Chrome 131.0.6778.73 on iPhone iOS 18.3.2 (smartmobil) IP nummer: 83.185.92.210 - IP Plats: Lund, Sweden
2025-04-11 16:05:55 UTC	Dokumentet verifierades genom BankID av Marcus Oledal (marcus.oledal@edrmedeso.com) Enhet: Chrome 131.0.6778.73 on iPhone iOS 18.3.2 (smartmobil) IP nummer: 70.132.10.92 - IP Plats: Copenhagen, Denmark
2025-04-11 15:55:18 UTC	Dokumentet lästes igenom av Marcus Oledal (marcus.oledal@edrmedeso.com) Enhet: Chrome 131.0.6778.73 on iPhone iOS 18.3.2 (smartmobil) IP nummer: 83.185.92.210 - IP Plats: Lund, Sweden
2025-04-11 15:44:38 UTC	Dokumentet öppnades av Marcus Oledal (marcus.oledal@edrmedeso.com) Enhet: Chrome 131.0.6778.73 on iPhone iOS 18.3.2 (smartmobil) IP nummer: 18.68.9.11 - IP Plats: Copenhagen, Denmark
2025-04-11 14:04:42 UTC	Dokumentet signerades av Kristian Enger (kristian.enger@nho.no) Enhet: Edge 134.0.0.0 on Unknown Windows 10.0 (dator) IP nummer: 193.69.9.8 - IP Plats: Oslo, Norway
2025-04-11 14:04:40 UTC	Dokumentet verifierades genom BankID (eid:bankid-no) av Kristian Enger (kristian.enger@nho.no) Enhet: Edge 134.0.0.0 on Unknown Windows 10.0 (dator) IP nummer: 130.176.182.44
2025-04-11 14:04:00 UTC	Dokumentet öppnades av Kristian Enger (kristian.enger@nho.no) Enhet: Edge 134.0.0.0 on Unknown Windows 10.0 (dator) IP nummer: 130.176.182.44



Detta dokumentet har signerats genom digitala signeringstjänsten GetAccept.
Certifikatet tillhandahåller alla signaturer och aktivitetsdata kopplat till detta dokument.

ank=20250703;2025070715240

2025-04-11 09:07:14 UTC Dokumentet signerades av Hendrik Trepp (hendrik@trepp.se)
Enhet: Safari 17.1.2 on Unknown macOS 10.15.7 (dator)
IP nummer: 5.150.232.2 - IP Plats: Stockholm, Sweden

2025-04-11 09:07:14 UTC Dokumentet verifierades genom BankID av Hendrik Trepp (hendrik@trepp.se)
Enhet: Safari 17.1.2 on Unknown macOS 10.15.7 (dator)
IP nummer: 3.172.17.40 - IP Plats: Stockholm, Sweden

2025-04-11 09:06:35 UTC Dokumentet öppnades av Hendrik Trepp (hendrik@trepp.se)
Enhet: Safari 17.1.2 on Unknown macOS 10.15.7 (dator)
IP nummer: 3.172.17.86 - IP Plats: Stockholm, Sweden

2025-04-11 08:34:24 UTC Dokumentet signerades av Jani Ojala (jani.ojala@edrmedeso.com)
Enhet: Edge 135.0.0.0 on Unknown Windows 10.0 (dator)
IP nummer: 82.208.190.194 - IP Plats: Voluntari, Romania

2025-04-11 08:34:21 UTC Dokumentet verifierades genom Finnish Trust Network (eid:bankid-fi) av Jani Ojala (jani.ojala@edrmedeso.com)
Enhet: Edge 135.0.0.0 on Unknown Windows 10.0 (dator)
IP nummer: 18.68.24.38 - IP Plats: Bucharest, Romania

2025-04-11 08:33:43 UTC Dokumentet öppnades av Jani Ojala (jani.ojala@edrmedeso.com)
Enhet: Edge 135.0.0.0 on Unknown Windows 10.0 (dator)
IP nummer: 18.68.24.105 - IP Plats: Bucharest, Romania

2025-04-11 06:01:57 UTC Dokumentet signerades av John Nyheim (john.nyheim0506@gmail.com)
Enhet: Chrome 135.0.7049.53 on iPhone iOS 18.3.2 (smartmobil)
IP nummer: 51.174.21.177 - IP Plats: Bergen, Norway

2025-04-11 06:01:55 UTC Dokumentet verifierades genom BankID (eid:bankid-no) av John Nyheim (john.nyheim0506@gmail.com)
Enhet: Chrome 135.0.7049.53 on iPhone iOS 18.3.2 (smartmobil)
IP nummer: 130.176.182.50

2025-04-11 06:00:57 UTC Dokumentet lästes igenom av John Nyheim (john.nyheim0506@gmail.com)
Enhet: Chrome 135.0.7049.53 on iPhone iOS 18.3.2 (smartmobil)
IP nummer: 51.174.21.177 - IP Plats: Bergen, Norway

2025-04-11 05:56:40 UTC Dokumentet öppnades av John Nyheim (john.nyheim0506@gmail.com)
Enhet: Chrome 135.0.7049.53 on iPhone iOS 18.3.2 (smartmobil)
IP nummer: 130.176.182.44

2025-04-11 05:55:57 UTC Dokumentet skickades till Marcus Oledal (marcus.oledal@edrmedeso.com)
Enhet: Chrome 135.0.0.0 on Unknown Windows 10.0 (dator)
IP nummer: 3.172.17.76 - IP Plats: Stockholm, Sweden

2025-04-11 05:55:56 UTC Dokumentet skickades till Kristian Enger (kristian.enger@nho.no)
Enhet: Chrome 135.0.0.0 on Unknown Windows 10.0 (dator)
IP nummer: 3.172.17.76 - IP Plats: Stockholm, Sweden

2025-04-11 05:55:55 UTC Dokumentet skickades till John Nyheim (john.nyheim0506@gmail.com)
Enhet: Chrome 135.0.0.0 on Unknown Windows 10.0 (dator)
IP nummer: 3.172.17.76 - IP Plats: Stockholm, Sweden



Detta dokumentet har signerats genom digitala signeringstjänsten GetAccept.
Certifikatet tillhandahåller alla signaturer och aktivitetsdata kopplat till detta dokument.

ank=20250703;2025070715241

2025-04-11 05:55:55 UTC Dokumentet skickades till Jani Ojala (jani.ojala@edrmedeso.com)
Enhet: Chrome 135.0.0.0 on Unknown Windows 10.0 (dator)
IP nummer: 3.172.17.76 - IP Plats: Stockholm, Sweden

2025-04-11 05:55:54 UTC Dokumentet skickades till Hendrik Trepp (hendrik@trepp.se)
Enhet: Chrome 135.0.0.0 on Unknown Windows 10.0 (dator)
IP nummer: 3.172.17.76 - IP Plats: Stockholm, Sweden

2025-04-11 05:55:53 UTC Dokumentet förseglades av Sabinah Svensson (sabinah.svensson@edrmedeso.com)
Enhet: Chrome 135.0.0.0 on Unknown Windows 10.0 (dator)
IP nummer: 3.172.17.76 - IP Plats: Stockholm, Sweden

2025-04-11 05:51:59 UTC Dokumentet skapades av Sabinah Svensson (sabinah.svensson@edrmedeso.com)
Enhet: Chrome 135.0.0.0 on Unknown Windows 10.0 (dator)
IP nummer: 62.63.193.102 - IP Plats: Gothenburg, Sweden



Detta dokumentet har signerats genom digitala signeringstjänsten GetAccept.
Certifikatet tillhandahåller alla signaturer och aktivitetsdata kopplat till detta dokument.

Revisionsberättelse

Till bolagsstämman i BluArc Holding AB, org.nr 556871-6731

Rapport om årsredovisningen och koncernredovisningen

Uttalanden

Vi har utfört en revision av årsredovisningen och koncernredovisningen för BluArc Holding AB för år 2024.

Enligt vår uppfattning har årsredovisningen och koncernredovisningen upprättats i enlighet med årsredovisningslagen och ger en i alla väsentliga avseenden rättvisande bild av moderbolagets och koncernens finansiella ställning per den 31 december 2024 och av dessas finansiella resultat och kassaflöde för året enligt årsredovisningslagen. Förvaltningsberättelsen är förenlig med årsredovisningens och koncernredovisningens övriga delar.

Vi tillstyrker därför att bolagsstämman fastställer resultaträkningen och balansräkningen för moderbolaget och koncernen.

Grund för uttalanden

Vi har utfört revisionen enligt International Standards on Auditing (ISA) och god revisions sed i Sverige. Vårt ansvar enligt dessa standarder beskrivs närmare i avsnittet Revisorns ansvar. Vi är oberoende i förhållande till moderbolaget och koncernen enligt god revisors sed i Sverige och har i övrigt fullgjort vårt yrkesetiska ansvar enligt dessa krav.

Vi anser att de revisionsbevis vi har inhämtat är tillräckliga och ändamålsenliga som grund för våra uttalanden.

Styrelsens och verkställande direktörens ansvar

Det är styrelsen och verkställande direktören som har ansvaret för att årsredovisningen och koncernredovisningen upprättas och att de ger en rättvisande bild enligt årsredovisningslagen. Styrelsen och verkställande direktören ansvarar även för den interna kontroll som de bedömer är nödvändig för att upprätta en årsredovisning och koncernredovisning som inte innehåller några väsentliga felaktigheter, vare sig dessa beror på oegentligheter eller misstag.

Vid upprättandet av årsredovisningen och koncernredovisningen ansvarar styrelsen och verkställande direktören för bedömningen av bolagets och koncernens förmåga att fortsätta verksamheten. De upplyser, när så är tillämpligt, om förhållanden som kan påverka förmågan att fortsätta verksamheten och att använda antagandet om fortsatt drift. Antagandet om fortsatt drift tillämpas dock inte om styrelsen och verkställande direktören avser att likvidera bolaget, upphöra med verksamheten eller inte har något realistiskt alternativ till att göra något av detta.

Revisorns ansvar

Våra mål är att uppnå en rimlig grad av säkerhet om huruvida årsredovisningen och koncernredovisningen som helhet inte innehåller några väsentliga felaktigheter, vare sig dessa beror på oegentligheter eller misstag, och att lämna en revisionsberättelse som innehåller våra uttalanden. Rimlig säkerhet är en hög grad av säkerhet, men är ingen garanti för att en revision som utförs enligt ISA och god revisions sed i Sverige alltid kommer att upptäcka en väsentlig felaktighet om en sådan finns. Felaktigheter kan uppstå på grund av oegentligheter eller misstag och anses vara väsentliga om de enskilt eller tillsammans rimligen kan förväntas påverka de ekonomiska beslut som användare fattar med grund i årsredovisningen och koncernredovisningen.

En ytterligare beskrivning av vårt ansvar för revisionen av årsredovisningen och koncernredovisningen finns på Revisorsinspektionens webbplats: www.revisorsinspektionen.se/revisornsansvar. Denna beskrivning är en del av revisionsberättelsen.

Rapport om andra krav enligt lagar och andra författningar

Uttalanden

Utöver vår revision av årsredovisningen och koncernredovisningen har vi även utfört en revision av styrelsens och verkställande direktörens förvaltning för BluArc Holding AB för år 2024 samt av förslaget till dispositioner beträffande bolagets vinst eller förlust.

Vi tillstyrker att bolagsstämman disponerar vinsten enligt förslaget i förvaltningsberättelsen och beviljar styrelsens ledamöter och verkställande direktören ansvarsfrihet för räkenskapsåret.

Grund för uttalanden

Vi har utfört revisionen enligt god revisionssed i Sverige. Vårt ansvar enligt denna beskrivs närmare i avsnittet Revisorns ansvar. Vi är oberoende i förhållande till moderbolaget och koncernen enligt god revisorssed i Sverige och har i övrigt fullgjort vårt yrkesetiska ansvar enligt dessa krav.

Vi anser att de revisionsbevis vi har inhämtat är tillräckliga och ändamålsenliga som grund för våra uttalanden.

Styrelsens och verkställande direktörens ansvar

Det är styrelsen som har ansvaret för förslaget till dispositioner beträffande bolagets vinst eller förlust. Vid förslag till utdelning innefattar detta bland annat en bedömning av om utdelningen är försvarlig med hänsyn till de krav som bolagets och koncernens verksamhetsart, omfattning och risker ställer på storleken av moderbolagets och koncernens egna kapital, konsolideringsbehov, likviditet och ställning i övrigt.

Styrelsen ansvarar för bolagets organisation och förvaltningen av bolagets angelägenheter. Detta innefattar bland annat att fortlöpande bedöma bolagets och koncernens ekonomiska situation, och att tillse att bolagets organisation är utformad så att bokföringen, medelsförvaltningen och bolagets ekonomiska angelägenheter i övrigt kontrolleras på ett betryggande sätt. Den verkställande direktören ska sköta den löpande förvaltningen enligt styrelsens riktlinjer och anvisningar och bland annat vidta de åtgärder som är nödvändiga för att bolagets bokföring ska fullgöras i överensstämmelse med lag och för att medelsförvaltningen ska skötas på ett betryggande sätt.

Revisorns ansvar

Vårt mål beträffande revisionen av förvaltningen, och därmed vårt uttalande om ansvarsfrihet, är att inhämta revisionsbevis för att med en rimlig grad av säkerhet kunna bedöma om någon styrelseledamot eller verkställande direktören i något väsentligt avseende:

- företagit någon åtgärd eller gjort sig skyldig till någon försummelse som kan föranleda ersättningsskyldighet mot bolaget, eller
- på något annat sätt handlat i strid med aktiebolagslagen, årsredovisningslagen eller bolagsordningen.

Vårt mål beträffande revisionen av förslaget till dispositioner av bolagets vinst eller förlust, och därmed vårt uttalande om detta, är att med rimlig grad av säkerhet bedöma om förslaget är förenligt med aktiebolagslagen.

Rimlig säkerhet är en hög grad av säkerhet, men ingen garanti för att en revision som utförs enligt god revisionssed i Sverige alltid kommer att upptäcka åtgärder eller försummelser som kan föranleda ersättningsskyldighet mot bolaget, eller att ett förslag till dispositioner av bolagets vinst eller förlust inte är förenligt med aktiebolagslagen.

En ytterligare beskrivning av vårt ansvar för revisionen av förvaltningen finns på Revisorsinspektionens webbplats: www.revisorsinspektionen.se/revisornsansvar. Denna beskrivning är en del av revisionsberättelsen.

Skövde den dag som framgår av vår elektroniska signatur

Öhrlings PricewaterhouseCoopers AB

Marina Svensson
Auktoriserad revisor

Deltagare

ÖHRLINGS PRICEWATERHOUSECOOPERS AB 556029-6740 Sverige

Signerat med Svenskt BankID

2025-04-11 16:09:26 UTC

Undertecknare

Datum

Namn returnerat från Svenskt BankID: Eva Marina Svensson

Marina Svensson

Auktoriserad revisor

Leveranskanal: E-post

ank=20250703;2025070715245