

# ÅRSREDOVISNING

2022-01-01-2022-12-31

för

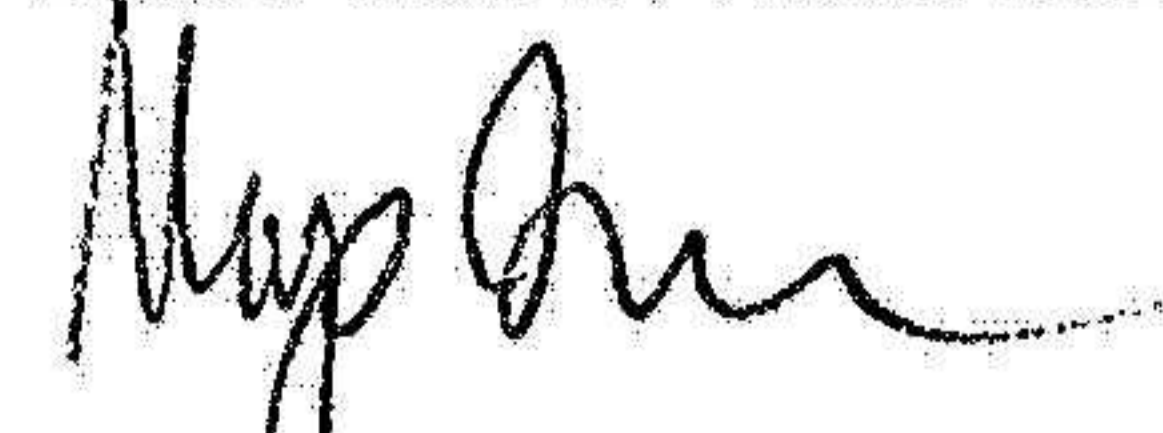
**Skara Energi AB**  
**556429-4303**

<b>Årsredovisningen omfattar:</b>	<b>Sida</b>
VD har ordet	2
Förvaltningsberättelse	3-7
Resultaträkning	8
Balansräkning	9-10
Rapport över förändring i eget kapital	11-12
Kassaflödesanalys	13
Noter	14-25
Statistik	26-27
Granskningsrapport	28
Revisionsberättelse	29-30

## FASTSTÄLLELSEINTYG

Undertecknad VD intygar härmed, dels att denna kopia av årsredovisningen stämmer överens med originalet, dels att resultaträkningen och balansräkningen för företaget har fastställts på årsstämma den 21 mars 2023. Årsstämman beslutade att godkänna styrelsens förslag till resultatdisposition.

Skara den 21 mars 2023



Magnus Jacobsson

## VD har ordet

Det har varit ett omvälvande år på många sätt och inte minst kriget i Ukraina har påverkat oss alla på flera plan. Vi har märkt av det genom ökade kostnader men också att våra kunder har fått mycket högre elkostnader. Ett litet ljus i mörkret är att vi från Skara Energis sida kan bidra med att skänka ett begagnat ställverk till Ukraina.

Trots ökade kostnader har det ändå blivit ett lyckat år för Skara Energi. Enligt min bedömning har vi fortfarande den handlingsfrihet som krävs för att bidra till Skaras fortsatta utveckling. Vi har passerat en viktig milstolpe under året i och med att vi amorterade vårt sista banklån. Vi kan nu börja spara till kommande investeringar, vilket med säkerhet kommer att behövas i framtiden.

Under året har vi arbetat med att utveckla vårt varumärke och våra värderingar. Vårt nya utseende innebär en rejäl uppfräschning och jag tycker även att de nya värderingarna, passion, tillit och smarta, på ett bättre sätt visar vilka vi är och vilka vi vill vara. Den viktigaste anledningen till att det går bra för oss är att vi har bra medarbetare som gör ett bra jobb, som är initiativrika och har stort kundfokus.

Vi har slagit in på en ny väg under året för att bättre skapa förutsättningar för den våg av elektrifiering som väntar. Vi har formaliserat ett samarbete bland Skaraborgs energibolag, ett samarbete som jag tror kommer att visa sig viktigt för framtiden. I det sammanhanget måste vi ha rätt inställning. Det är viktigt att vi, både enskilt och i samarbete med andra, agerar och följer med i utvecklingen för att bidra till ett förbättrat energisystem. Som energibolag måste vi också vara beredda på att ta ett kliv framåt och hitta lösningar tillsammans med våra kunder.

Återigen har vi under året fått en kvittens på vårt viktiga arbete med att försöka ha låga avgifter i Skara. Enligt den så kallade Nils Holgersson-undersökningen är nu Skara den sjunde billigaste kommunen i Sverige. Detta är något som jag är extra stolt över.

Vi har under året fortsatt vår stora satsning med att bygga ut vatten, avlopp och fiber på landsbygden och är nästintill klara med utbyggnaden i Händene Tveta. Det är en satsning som är viktig för utvecklingen av landsbygden i Skara och som bidrar till att göra det möjligt att bo och verka där.

Avslutningsvis vill jag rikta ett stort tack till kunder och medarbetare för ett mycket bra 2022 !

Skara Energi AB  
556429-4303

2023032802231

Styrelsen och verkställande direktören för Skara Energi AB avger härmed årsredovisning för räkenskapsåret 2022-01-01-2022-12-31.

#### Verksamhetens art och inriktning

Skara Energi AB:s verksamhet består av eldistribution, produktion och distribution av fjärrvärme, produktion och distribution av vatten, omhändertagande och rening av avloppsvatten och data-och telekommunikation inom Skara Kommun.

#### Ägarförhållanden

Skara Energi AB är helägt av Skara Kommun.  
Fastbit AB är ett helägt dotterbolag sedan 1 december 2022.

#### Väsentliga händelser under räkenskapsåret

Under året invigdes det nya ställverket vid vår södra mottagningsstation. Det är en viktig satsning för att möjliggöra en fortsatt elektrifiering av Skara.

Vi har fortsatt utbyggnaden av vatten och avlopp på landsbygden. Under året har vi färdigställt utbyggnaden i Skånings Åsaka och näst intill färdigställt utbyggnaden av vatten och fiber i Händene Tveta. Händene Tveta blir det fjärde området som vi bygger ut till på landsbygden.

Utbyggnaden av fjärrvärme har återupptagits under året. Bland annat har vi byggt ut fjärrvärme till södra sidan av E20. Utbyggnaden av fiber till flerfamiljshus och företag har fortsatt under året och 522 kunder har anslutits till fibernätet.

Den 1 december förvärvades 50 % av aktierna i Fastbit AB.

#### Redovisningsprinciper

Årsredovisningen är upprättad enligt BFNAR 2012:1 Årsredovisning ("K3").

#### Utveckling av verksamhet, ställning och resultat

---

Koncernen	2022
Nettoomsättning	154 800
Rörelseresultat	21 620
Resultat e. finansiella poster	29 358
Balansomslutning	476 564
Soliditet <sup>(1)</sup>	56,7%
Avkastning på eget kapital <sup>(2)</sup>	10,9%
Avkastning på totalt kapital <sup>(3)</sup>	6,2%
Medelantal anställda	41

Moderföretaget	2022	2021	2020	2019	2018
Nettoomsättning	146 697	146 431	133 954	135 504	137 115
Rörelseresultat	21 678	27 534	22 620	20 770	24 386
Resultat e. finansiella poster	22 162	24 445	24 330	21 228	24 045
Balansomslutning	445 584	434 054	432 490	410 420	424 580
Soliditet <sup>(1)</sup>	59,1%	58,0%	54,6%	54,0%	49,0%
Avkastning på eget kapital <sup>(2)</sup>	8,4%	9,6%	9,6%	9,6%	11,6%
Avkastning på totalt kapital <sup>(3)</sup>	5,0%	5,7%	5,7%	5,7%	6,4%
Medelantal anställda	34	35	35	35	35

### Andra viktiga förhållanden

I koncernen Skara Energi AB ingår Skara Energi AB och dotterföretaget Fastbit AB.

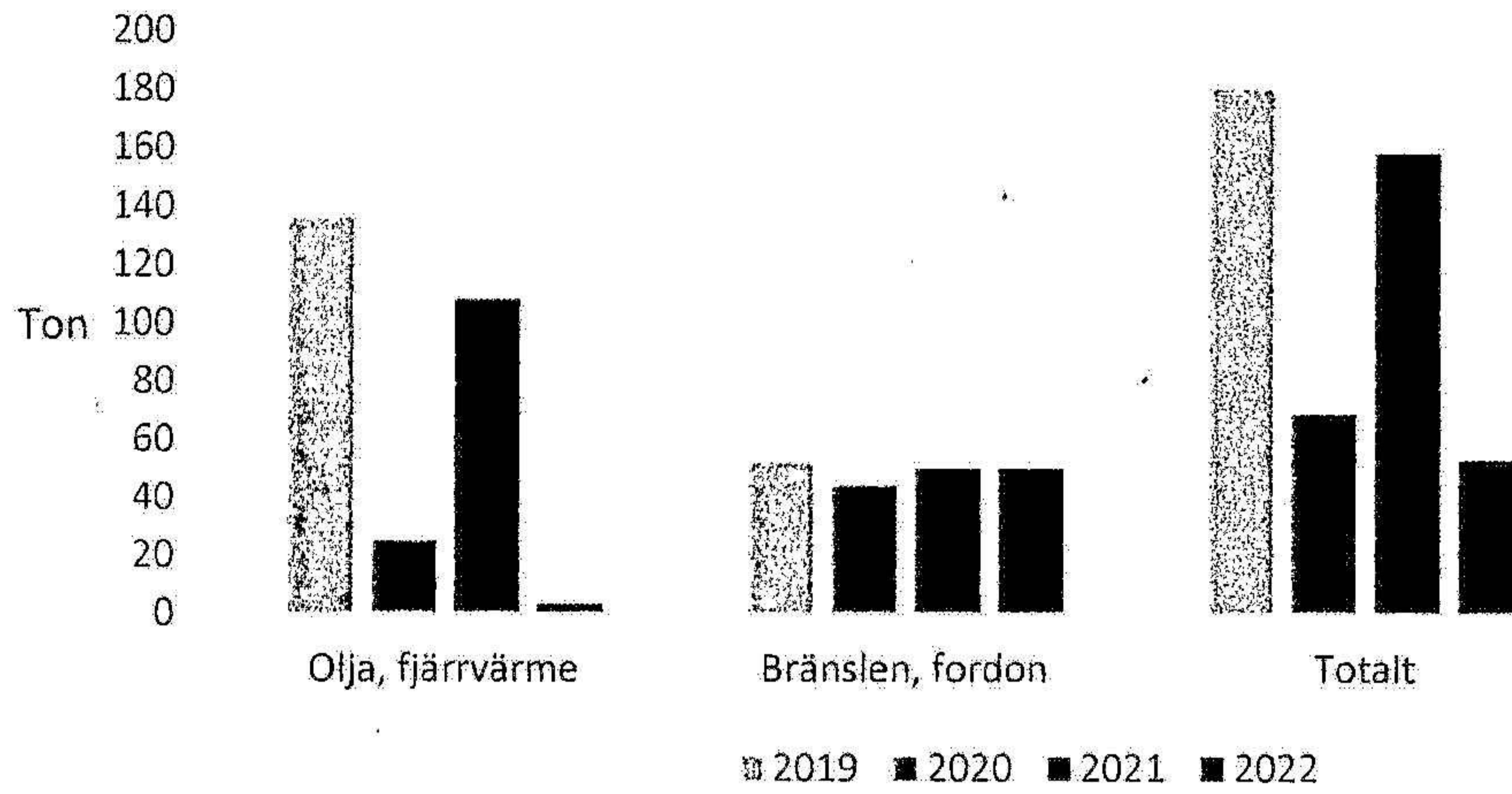
### Förväntad framtida utveckling

Den elektrifiering som pågår i samhället kommer att märkas allt tydligare. Det gäller att vi rustar oss väl och förbereder oss för detta. Vi kommer att möta ett ökat intresse att ansluta uttagskunder, producenter och batterilager. Eftersom det från regionnätet finns stora begränsningar när det gäller nya anslutningar är det också viktigt att vi hittar nya lösningar tillsammans med kunderna för att inte hindra de initiativ som finns. Det är också viktigt att vi samarbetar mer inom Skaraborg gällande utbyggnad av energisystemet. Vi kommer att fortsätta satsningen på att bygga ut fjärrvärmen i Skara tätort. En utbyggnad av fjärrvärme bidrar till att frigöra eleffekt som kan användas till något annat. Gällande utbyggnad av fiber så fortsätter det. Både med att fiberansluta flerfamiljshus och företag i Skara men också genom att bygga ut stamnätet på landsbygden för att möjliggöra fiberanslutningar. På så sätt gör vi det möjligt för så många kommuninvånare som möjligt att ansluta till fiber. Under nästa år kommer vi att installera en turbin vid Uddetorp som ger oss möjlighet att producera egen el.

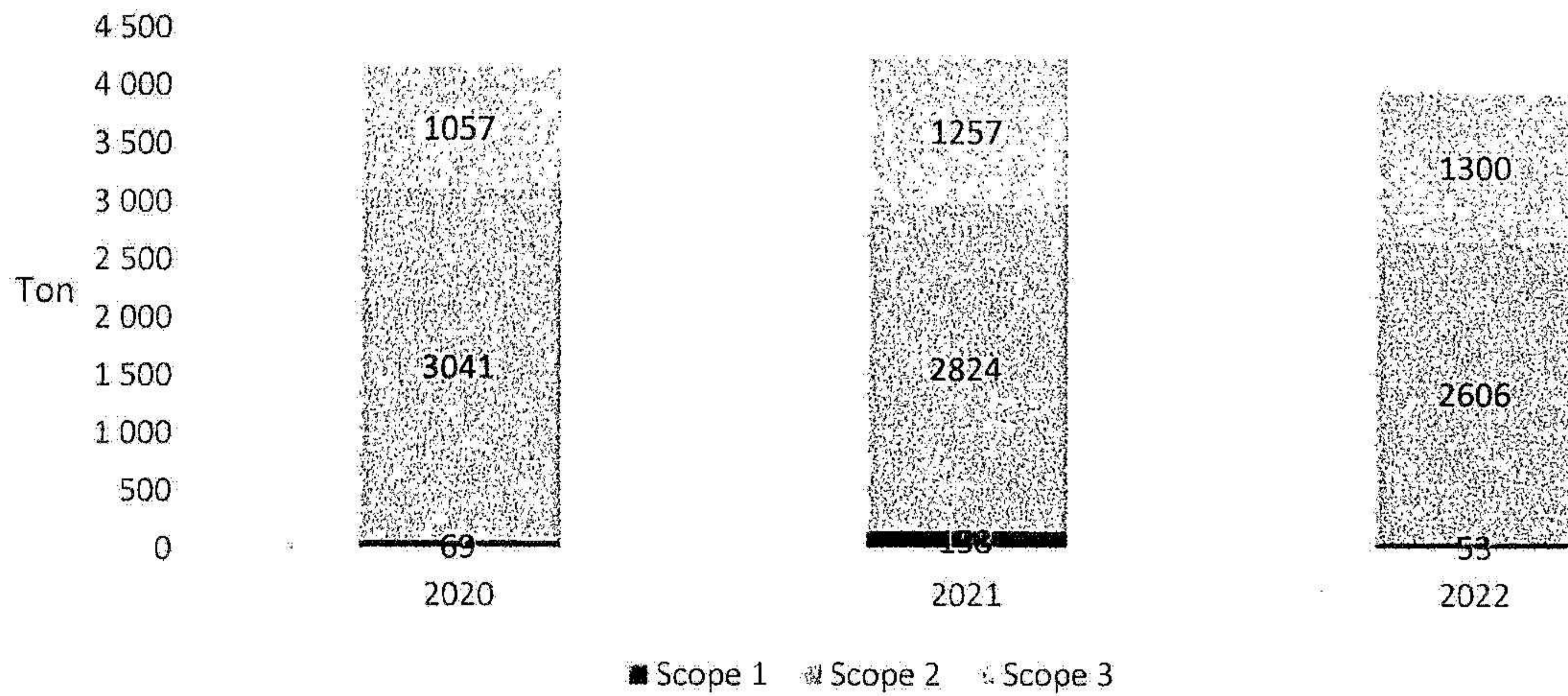
### Miljö

Skara Energi har stort fokus på hållbar utveckling. Bolaget är miljöcertifierat enligt ISO 14001, har en miljöpolicy och miljömål i verksamheten. Viktiga frågor för Skara Energi är koldioxidutsläpp, energiförbrukning och kemikalieanvändning. De direkta fossila CO<sub>2</sub>-utsläppen (s.k Scope 1) kommer från transporter och från förbränning av olja för fjärrvärmen. Utsläppen från transporter är relativt konstanta men utsläppen från förbränning av olja varierar beroende på väder och eventuella driftstörningar på biobränsleproduktionen. Oljeanvändningen minskade under året. Indirekta utsläpp, exempelvis elanvändning och inköp (s.k Scope 2 och 3) är större än direkta (s.k Scope 1) och därför viktiga att fortsätta arbeta med. Fjärrvärmen medför andra utsläpp till luften, till exempel kolmonoxid och kväveoxider, och ett aktivt arbete på anläggningarna bidrar till att minska även dessa utsläpp. Skara Energi har en stor elanvändning i verksamheten, framförallt inom produktion av fjärrvärme och processen att rena och transportera avlopp. Energieffektivisering och produktion av ren el är därför av stor vikt för bolaget såväl för miljöarbetet och ekonomin. Utöver den totala elanvändningen följer Skara Energi även upp den specifika energianvändningen för respektive process i syfte att energieffektivisera den. De senaste åren har bolaget framgångsrikt arbetat med en utbytesplan för vatten- och avloppsledningar för att säkerställa ett långsiktigt hållbart nät med låga nätförluster. Avloppsreningsverket har haft problem med den procentuella reningen av kväve. Under 2022 ökade bolaget takten i uppströmsarbetet med omfattande provtagning i spillvattennätet.

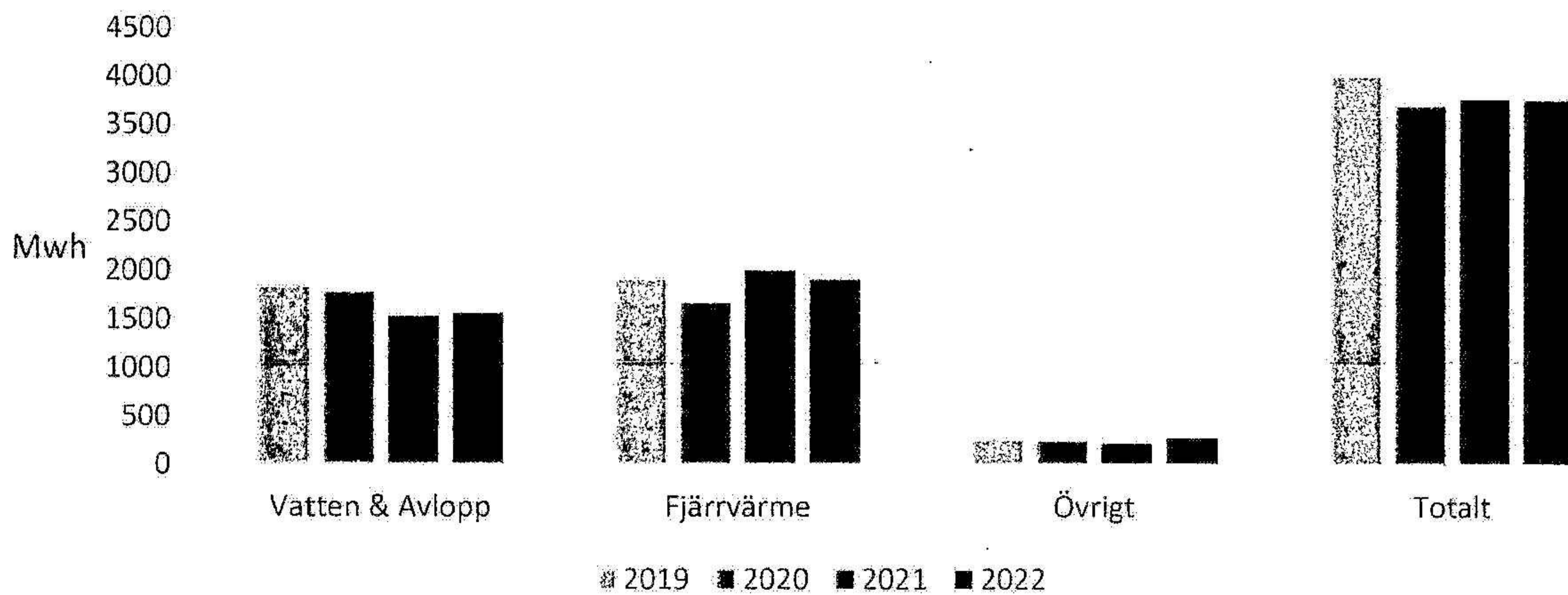
### Fossilt CO2 utsläpp (Scope 1)



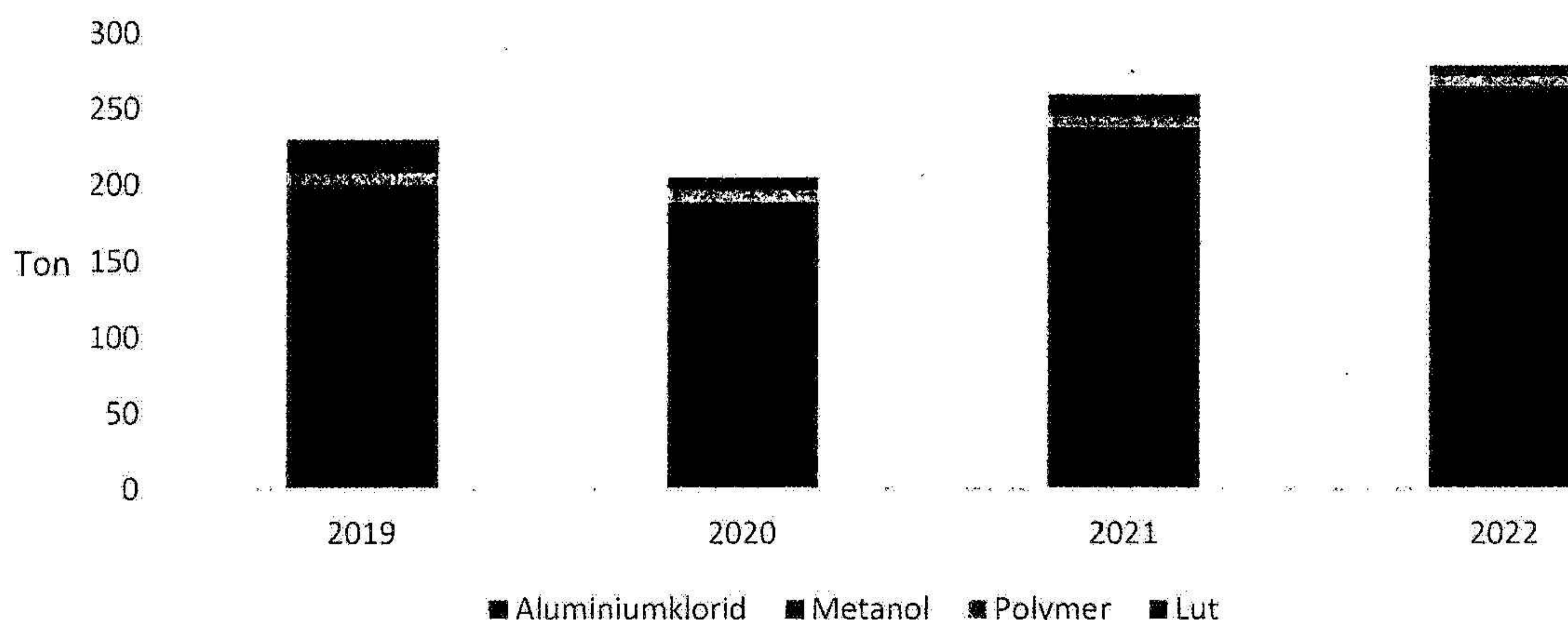
### Fossila CO2 utsläpp uppdelat på Scope 1, 2 och 3



### Elförbrukning



### Användning av de fyra största kemikalierna på Skara Energi



#### *Kemikaliehantering*

Skara Energi arbetar aktivt med att minska mängden och antalet kemikalier i verksamheten. De stora mängderna i Skara Energis verksamhet 2022 kommer från fyra dominerande kemikalier. På reningsverket används aluminiumklorid för kemisk fällning av fosfor, metanol till kväverening och polymer för slambehandling.

#### **Risker**

Företaget utsätts genom sin verksamhet för en mängd olika risker enligt nedan.

##### *a) Råvaruprisrisk*

Företaget köper in råvaror till fjärrvärmeproduktionen och inköpen sker till fasta priser som fastställs årligen. Större prishöjningar på råvaror skulle kunna innebära att våra avgifter till kunder behöver justeras. Likaså sker inköp av el till driften av våra anläggningar och större prisändringar skulle kunna innebära högre avgifter till våra kunder.

##### *b) Större driftstörningar*

Vid större driftstörningar kan både ekonomiska och miljömässiga risker uppstå. Vi arbetar kontinuerligt med förebyggande underhåll för att minimera risker för driftstörningar.

##### *c) Miljörisker*

Stora delar av vår verksamhet påverkar den yttre miljön genom olika utsläpp.

Vi arbetar kontinuerligt med kontrollprogram för att förebygga risker med ökade utsläpp.

##### *d) Kreditrisker*

Exponering för kreditrisk avseende kundfordringar bedöms vara ändamålsenliga för respektive kund. Det finns inte koncentration av kreditrisk eftersom företaget har ett stort antal kunder.

#### **Tillstånds- eller anmälningspliktig verksamhet enligt miljöbalken**

Skara Energi AB bedriver två tillstånds- och en anmälningspliktig verksamhet enligt miljöbalken. Två avser produktion av hetvatten till fjärrvärmedistribution. Dessa verksamheter påverkar den yttre miljön genom utsläpp av koldioxid, kväveoxider och stoft till luften samt utsläpp av kondensvatten till vårt avloppsnät. Produktion av hetvatten sker med biobränsle, deponigas och olja.

Den tredje verksamheten avser rening av avloppsvatten. Denna verksamhet påverkar den yttre miljön genom utsläpp av renat vatten till recipienten Dofsan.

Skara Energi AB  
556429-4303

2023032802235

#### Förslag till vinstdisposition (kronor)

Till årsstämman förfogande står följande vinstmedel

Balanserat resultat	42 765 971
Årets resultat	<u>9 583 698</u>
	<u>52 349 669</u>

Styrelsens föreslår att vinstmedlen disponeras så att

till aktieägarna utdelas 66,39 kr per aktie, totalt	8 000 000
i ny räkning balanseras	<u>44 349 669</u>
Totalt	<u>52 349 669</u>

#### Styrelsens yttrande över den föreslagna vinstutdelningen

Styrelsens uppfattning är att ovanstående utdelning ej hindrar bolaget från att fullgöra sina förpliktelser på kort och långsikt ej heller att fullgöra erforderliga investeringar. Utdelning kan därmed försvaras med hänsyn till vad som anförs i ABL 17 kap 2-3 § (försiktighetsregeln).

Beträffande företags resultat och ställning i övrigt hänvisas till efterföljande resultat-och balansräkningar, rapporter över förändring i eget kapital, kassaflödesanalys samt noter. Alla belopp uttrycks i tusentals svenska kronor där ej annat anges.

Resultaträkning (Tkr)	Not	Koncernen		Moderföretaget	
		2022	2021	2022	2021
<b>Rörelsens intäkter</b>					
Nettoomsättning	3	154 800	-	146 697	146 431
Aktiverat arbete för egen räkning		1 144	-	1 144	1 856
Övriga rörelseintäkter	4	13 721	-	13 721	18 304
		<b>169 665</b>	<b>-</b>	<b>161 562</b>	<b>166 591</b>
<b>Rörelsens kostnader</b>					
Råvaror och förnödenheter		-53 007	-	-45 818	-46 412
Övriga externa kostnader	5, 6	-43 159	-	-42 689	-39 649
Personalkostnader	7	-26 071	-	-25 627	-26 272
Avskrivningar av materiella och immateriella anläggningstillgångar	8	-25 808	-	-25 750	-26 724
<b>Rörelseresultat</b>		<b>21 620</b>	<b>-</b>	<b>21 678</b>	<b>27 534</b>
<b>Resultat från finansiella investeringar</b>					
Nedskrivning av finansiella anläggningstillgångar	9	-	-	-	-4 000
Resultat från övriga värdepapper och fordringar som är anläggningstillgångar	10	-	-	-	1 067
Resultat från andelar i dotterföretag		7 077	-	-	-
Övriga ränteintäkter och liknande intäkter	11	669	-	492	206
Räntekostnader och liknande kostnader	12	-8	-	-8	-362
<b>Resultat efter finansiella poster</b>		<b>29 358</b>	<b>-</b>	<b>22 162</b>	<b>24 445</b>
<b>Bokslutsdispositioner</b>	13				<b>-9 206</b>
Skillnad mellan bokförd avskrivning och avskrivning enligt plan		-	-	-5 750	0
Förändring av periodiseringsfond		-	-	-4 240	0
<b>Resultat före skatt</b>		<b>29 358</b>	<b>-</b>	<b>12 172</b>	<b>15 239</b>
Skatt på årets resultat	14	-4 671	-	-2 589	-2 712
<b>ÅRETS RESULTAT</b>		<b>24 687</b>	<b>-</b>	<b>9 583</b>	<b>12 527</b>

BALANSRÄKNING (Tkr)	Not	Koncernen		Moderföretaget	
		2022-12-31	2021-12-31	2022-12-31	2021-12-31
<b>TILLGÅNGAR</b>					
<b>Anläggningstillgångar</b>					
<b>Immateriella anläggningstillgångar</b>					
Balanserade utgifter för programvaror	15	881	-	-	-
Utsläppsrätter		3 433	-	3 433	3 447
		<b>4 314</b>	-	<b>3 433</b>	<b>3 447</b>
<b>Materiella anläggningstillgångar</b>					
Byggnader och mark	16	41 034	-	41 034	43 248
Maskiner och andra tekniska anläggningar	17	282 585	-	281 902	266 318
Inventarier, verktyg och installationer	18	1 623	-	1 593	1 290
Pågående anläggningsarbete	19	11 067	-	11 067	7 265
		<b>336 309</b>	-	<b>335 596</b>	<b>318 121</b>
<b>Finansiella anläggningstillgångar</b>					
Andelar i koncernföretag	20	-	-	6 313	-
Andelar i intresseföretag		-	-	-	211
Andra långfristiga värdepappersinnehav	21	9 132	-	9 132	9 132
Uppskjuten skattefordran	22	230	-	230	1 294
		<b>9 362</b>	-	<b>15 675</b>	<b>10 637</b>
<b>Summa anläggningstillgångar</b>		<b>349 985</b>	-	<b>354 704</b>	<b>332 205</b>
<b>Omsättningstillgångar</b>					
<b>Varulager m m</b>					
Färdiga varor och handelsvaror		2 360	-	2 360	1 831
		<b>2 360</b>	-	<b>2 360</b>	<b>1 831</b>
<b>Kortfristiga fordringar</b>					
Kundfordringar		49 120	-	36 335	33 490
Fordringar hos koncernföretag		-	-	1 410	1 606
Fordringar hos Skara Kommun		31 012	-	31 012	44 699
Fordringar hos intresseföretag		-	-	-	1 609
Aktuell skattefordran		2 581	-	2 179	-
Övriga fordringar		3 521	-	463	889
Förutbetalda kostnader och upplupna intäkter	23	19 998	-	17 090	17 721
		<b>106 232</b>	-	<b>88 489</b>	<b>100 014</b>
<b>Kassa och bank</b>		<b>17 987</b>	-	<b>31</b>	<b>4</b>
<b>Summa omsättningstillgångar</b>		<b>126 579</b>	-	<b>90 880</b>	<b>101 849</b>
<b>SUMMA TILLGÅNGAR</b>		<b>476 564</b>	-	<b>445 584</b>	<b>434 054</b>

Skara Energi AB  
556429-4303

2023032802238

<b>BALANSRÄKNING</b>	Not	Koncernen		Moderföretaget	
		2022-12-31	2021-12-31	2022-12-31	2021-12-31
(Tkr)					
<b>EGET KAPITAL OCH SKULDER</b>					
<b>Eget kapital</b>					
<b>Bundet eget kapital</b>					
Aktiekapital (120 500 aktier)		12 050	-	12 050	12 050
Reservfond		8 000	-	8 000	8 000
Reserver		186 093	-	-	-
		<b>206 143</b>	-	<b>20 050</b>	<b>20 050</b>
<b>Fritt eget kapital</b>					
Balanserad vinst eller förlust		39 591	-	42 766	36 239
Årets resultat		24 687	-	9 583	12 527
		<b>64 278</b>	-	<b>52 349</b>	<b>48 766</b>
<b>Summa eget kapital</b>		<b>270 421</b>	-	<b>72 399</b>	<b>68 816</b>
<b>Obeskattade reserver</b>	24	-	-	<b>240 390</b>	<b>230 400</b>
<b>Avsättningar</b>	25				
Uppskjuten skatteskuld		50 376	-	-	-
		<b>50 376</b>	-		
<b>Långfristiga skulder</b>	26				
Skulder till Skara kommun		-	-	-	-
<b>Kortfristiga skulder</b>					
Förskott från kunder		156	-	156	157
Leverantörsskulder		19 838	-	11 312	14 094
Skulder till Skara kommun		-	-	-	15 000
Skulder till andra närstående företag		21 799	-	21 799	17 840
Skatteskulder		-	-	-	220
Övriga kortfristiga skulder		16 698	-	15 068	13 201
Upplupna kostnader och förutbetalda intäkter	27	97 276	-	84 460	74 326
		<b>155 767</b>	-	<b>132 795</b>	<b>134 838</b>
<b>SUMMA EGET KAPITAL OCH SKULDER</b>		<b>476 564</b>	-	<b>445 584</b>	<b>434 054</b>

Skara Energi AB  
556429-4303

2023032802239

## RAPPORT ÖVER FÖRÄNDRING I EGET KAPITAL - Koncernen

(Tkr)

	<i>Bundet eget kapital</i>			<i>Fritt eget kapital</i>		<b>Summa eget kapital</b>	
	Aktie- kapital	Uppskriv- nings fond	Reserv- fond	Eget kapital andel	Balanserad vinst eller förlust		Årets resultat
<b>Moderföretagets ingående balans</b>	<b>12 050</b>	<b>0</b>	<b>8 000</b>	<b>178 019</b>	<b>25 987</b>	<b>12 527</b>	<b>236 583</b>
Disposition av föregående års resultat					12 527	-12 527	0
Årets förändring				8 074			8 074
Vid koncernbildning tillfört eget kapital					7 077		7 077
Årets resultat						24 687	24 687
Transaktioner med ägare:							
- Utdelningar					-6 000	0	-6 000
<b>Summa transaktioner med aktieägare</b>	<b>0</b>	<b>0</b>	<b>0</b>		<b>-6 000</b>	<b>0</b>	<b>-6 000</b>
<b>Utgående balans per 31 december 2022</b>	<b>12 050</b>	<b>0</b>	<b>8 000</b>	<b>186 093</b>	<b>39 591</b>	<b>24 687</b>	<b>270 421</b>

*OK MON*

## RAPPORT ÖVER FÖRÄNDRING I EGET KAPITAL - Moderföretaget

(Tkr)

	<i>Bundet eget kapital</i>			<i>Fritt eget kapital</i>		<b>Summa eget kapital</b>
	Aktie-kapital	Uppskriv-nings-fond	Reserv-fond	Balanserad vinst eller förlust	Årets resultat	
<b>Ingående balans per 1 januari 2021</b>	<b>12 050</b>	<b>0</b>	<b>8 000</b>	<b>26 685</b>	<b>15 554</b>	<b>62 289</b>
Disposition av föregående års resultat				15 554	-15 554	0
Årets resultat					12 527	12 527
Transaktioner med ägare:						
Utdelningar				-6 000	0	-6 000
<b>Summa transaktioner med aktieägare</b>	<b>0</b>	<b>0</b>	<b>0</b>	<b>-6 000</b>	<b>0</b>	<b>-6 000</b>
<b>Utgående balans per 31 december 2021</b>	<b>12 050</b>	<b>0</b>	<b>8 000</b>	<b>36 239</b>	<b>12 527</b>	<b>68 816</b>

Aktiekapital 120 500 aktier á kvotvärde 100 kronor.

	<i>Bundet eget kapital</i>			<i>Fritt eget kapital</i>		<b>Summa eget kapital</b>
	Aktie-kapital	Uppskriv-nings-fond	Reserv-fond	Balanserad vinst eller förlust	Årets resultat	
<b>Ingående balans per 1 januari 2022</b>	<b>12 050</b>	<b>0</b>	<b>8 000 0</b>	<b>36 239</b>	<b>12 527</b>	<b>68 816</b>
Disposition av föregående års resultat				12 527	-12 527	0
Årets resultat					9 583	9 583
Transaktioner med ägare:						
- Utdelningar				-6 000	0	-6 000
<b>Summa transaktioner med aktieägare</b>	<b>0</b>	<b>0</b>	<b>0</b>	<b>-6 000</b>	<b>0</b>	<b>-6 000</b>
<b>Utgående balans per 31 december 2022</b>	<b>12 050</b>	<b>0</b>	<b>8 000</b>	<b>42 766</b>	<b>9 583</b>	<b>72 399</b>

Aktiekapital 120 500 aktier á kvotvärde 100 kronor.

## KASSAFLÖDESANALYS

(Tkr)

Not	Koncernen		Moderföretaget	
	2022-01-01 2022-12-31	2021-01-01 2021-12-31	2022-01-01 2022-12-31	2021-01-01 2021-12-31
<b>Den löpande verksamheten</b>				
Rörelseresultat	23 048	-	21 678	27 534
Justeringar för poster som inte ingår i kassaflödet:				
Avskrivningar	26 481	-	25 750	26 724
Övriga ej likviditetspåverkande poster	1 283	-	1 283	618
Erhållen utdelning	-	-	-	1 067
Erhållen ränta	686	-	492	206
Erlagd ränta	-8	-	-8	-362
Betald inkomstskatt	-4 240	-	-3 925	-3 524
<b>Kassaflöde från den löpande verksamheten före förändringar av rörelsekapital</b>	<b>47 250</b>	<b>-</b>	<b>45 270</b>	<b>52 263</b>
<b>Kassaflöde från förändringar i rörelsekapital</b>				
Minskning(+)/ökning(-) av varulager	-529	-	-529	-281
Minskning(+)/ökning(-) av kundfordringar	-3 134	-	-2 845	1 724
Minskning(+)/ökning(-) av övriga kortfristiga fordringar	17 568	-	16 549	-10 351
Minskning(-)/ökning(+) leverantörsskulder	-1 919	-	-2 782	2 253
Minskning(-)/ökning(+) av övriga kortfristiga skulder	13 091	-	15 739	10 858
<b>Kassaflöde från den löpande verksamheten</b>	<b>72 327</b>	<b>-</b>	<b>71 402</b>	<b>56 466</b>
<b>Investeringsverksamheten</b>				
Förvärv av finansiella anläggningstillgångar	-6 102	-	-6 102	-339
Förvärv av materiella anläggningstillgångar	-44 685	-	-44 273	-22 643
Försäljning av materiella anläggningstillgångar	-	-	-	-
	<b>-50 787</b>	<b>-</b>	<b>-50 375</b>	<b>-22 982</b>
<b>Finansieringsverksamheten</b>				
Amortering av lån	-15 000	-	-15 000	-27 500
Utbetald utdelning	-6 000	-	-6 000	-6 000
<b>Kassaflöde från finansieringsverksamheten</b>	<b>-21 000</b>	<b>-</b>	<b>-21 000</b>	<b>-33 500</b>
<b>Årets kassaflöde</b>	<b>540</b>	<b>-</b>	<b>27</b>	<b>-16</b>
<b>Likvida medel vid årets början</b>	<b>17 447</b>	<b>-</b>	<b>4</b>	<b>20</b>
<b>Likvida medel vid årets slut</b>	<b>17 987</b>	<b>-</b>	<b>31</b>	<b>4</b>

## Not 1 Allmän information

Skara Energi AB med organisationsnummer 556429-4303 är ett aktiebolag registrerat i Sverige med säte i Skara. Adressen till huvudkontoret är Sven Adolf Norlings gata 38, 532 31 Skara. Företagets verksamhet omfattar eldistribution, produktion och distribution av fjärrvärme, produktion och distribution av vatten, omhändertagande och rening av avloppsvatten samt data-och telekommunikation inom Skara Kommun.

Skara Energi AB:s årsredovisning och koncernredovisning har upprättats enligt årsredovisningslagen och Bokföringsnämndens allmänna råd BFNAR 2012:1 *Årsredovisning och koncernredovisning (K3)*.

## Not 2 Redovisningsprinciper och värderingsprinciper

### *Utsläppsrätter*

Utsläppsrätt är en rättighet att få göra koldioxidutsläpp som till största delen erhålls vederlagsfritt från svenska staten. Utsläppsrätter upptas som en tillgång och förutbetalad intäkt. Utsläppsrätternas anskaffningsvärde värderas till marknadsvärde vid tilldelningstillfället. Den förutbetalda intäkten resultatförs under året i takt med att utsläpp kostnadsförs. Intäkt och kostnad redovisas till det värde som utsläppsrätterna redovisats till vid tilldelningen. Utsläppsrätter som inte erfordras för den egna verksamheten kan avyttras. Vid försäljning av tilldelad utsläppsrätt upptas intäkt och kostnad till det redovisade anskaffningsvärdet. Skillnad mot försäljningspris redovisas såsom realisationsvinst.

### **Intäkter**

Intäkter redovisas till det verkliga värdet av den ersättning som erhållits eller kommer att erhållas, med avdrag för mervärdeskatt, rabatter, returer och liknande avdrag.

Skara Energi ABs intäkter består i huvudsak av taxor för elnät, fjärrvärme, vatten-och avlopp samt datakommunikation.

### *Varuförsäljning*

Intäkter från försäljning av varor redovisas när varorna levererats och äganderätten har överförts till kunden, varmed samtliga villkor nedan är uppfyllda:

- Företaget har överfört de väsentliga risker och fördelar som är förknippade med varornas ägande,
- företaget inte längre har något sådant engagemang i den löpande förvaltningen som vanligtvis förknippas med ägande och utövar inte heller utövar någon reell kontroll över de sålda varorna,
- inkomsten kan beräknas på ett tillförlitligt sätt,
- det ekonomiska fördelar som är förknippade med transaktionen sannolikt kommer att tillfalla företaget och
- de utgifter som uppkommit eller som förväntas uppkomma till följd av transaktionen kan beräknas på ett tillförlitligt sätt.

### *Försäljning av tjänster*

Intäkter från försäljning av tjänster på löpande räkning redovisas som intäkt i den period arbetet utförs och material levereras eller förbrukas.

Intäkter från försäljning av tjänster till fast pris redovisas med tillämpning av s.k. succesiv vinstavräkning. Det innebär att intäkter och kostnader redovisas i förhållande till uppdragets färdigställandegrad på balansdagen. Färdigställandegraden fastställs genom en beräkning av förhållandet mellan nedlagda uppdragsutgifter för utfört arbete på balansdagen och beräknade totala uppdragsutgifter. En befarad förlust på ett tjänsteuppdrag redovisas omedelbart som en kostnad. När utfallet av ett tjänsteuppdrag inte kan beräknas på ett tillförlitligt sätt sker intäktsredovisning endast med belopp som motsvarar uppkomna uppdragsutgifter som sannolikt kommer att ersättas av beställaren. Uppdragsutgifter redovisas som kostnader i den period då de uppkommer.

### *Anslutningsavgifter Vatten och Avlopp*

Intäkterna periodiseras över den ekonomiska livslängden som är 30 år

#### *Utdelning och ränteintäkter*

Utdelningsintäkter redovisas när ägarens rätt att erhålla betalning har fastställts.

Ränteintäkter redovisas fördelat över löptiden med tillämpning av effektivräntemetoden. Effektivräntan är den ränta som gör att nuvärdet av alla framtida in- och utbetalningar under räntebindningstiden blir lika med det redovisade värdet av fordran.

#### **Leasingavtal**

Ett finansiellt leasingavtal är ett avtal enligt vilket de ekonomiska risker och fördelar som förknippas med ägandet av en tillgång i allt väsentligt överförs från leasegivaren till leasetagaren. Övriga leasingavtal klassificeras som operationella leasingavtal. Samtliga leasingavtal redovisas enligt reglerna för operationell leasing.

#### *Leasetagare*

Leasingavgifter vid operationella leasingavtal kostnadsförs linjärt över leasingperioden, såvida inte ett annat systematiskt sätt bättre återspeglar användarens ekonomiska nytta över tiden.

#### **Utländsk valuta**

Företagets redovisningsvaluta är svenska kronor (SEK).

#### **Låneutgifter**

Låneutgifter redovisas i resultaträkningen i den period de uppkommer.

Inkomster från offentliga bidrag som inte är förenade med krav på framtida prestation redovisas som intäkt när villkoren för att få bidraget uppfyllts och de ekonomiska fördelar som är förknippade med transaktionen sannolikt kommer att tillfalla företaget samt inkomsten kan beräknas tillförlitligt. Offentliga bidrag har värderats till det verkliga värdet av den tillgång som företaget fått.

Inkomster från offentliga bidrag som är förenade med krav på framtida prestation redovisas som intäkt när prestationen utförs och de ekonomiska fördelar som är förknippade med transaktionen sannolikt kommer att tillfalla företaget och inkomsten kan beräknas tillförlitligt. Offentliga bidrag har värderats till det verkliga värdet av den tillgång som företaget fått.

Bidrag som mottagits före dess att villkoren för att redovisa det som intäkt har uppfyllts, redovisas som skuld.

Offentliga bidrag som hänför sig till förvärv av en anläggningstillgång minskar tillgångens anskaffningsvärde.

#### **Ersättningar till anställda**

Ersättningar till anställda i form av löner, bonus, betald semester, betald sjukfrånvaro m m samt pensioner redovisas i takt med intjänandet. Beträffande pensioner och andra ersättningar efter avslutad anställning klassificeras dessa som avgiftsbestämda eller förmånsbestämda pensionsplaner. Företaget har både förmånsbestämda och avgiftsbestämda pensionsplaner. Det finns inga övriga långfristiga ersättningar till anställda.

#### *Avgiftsbestämda planer*

För avgiftsbestämda planer betalar företaget fastställda avgifter till en separat oberoende juridisk enhet och har ingen förpliktelse att betala ytterligare avgifter. Företagets resultat belastas för kostnader i takt med att förmånerna intjänas vilket normalt sammanfaller med tidpunkten för när premier erläggs.

#### **Inkomstskatter**

Skattekostnaden utgörs av summan av aktuell skatt och uppskjuten skatt.

#### *Aktuell skatt*

Aktuell skatt beräknas på det skattepliktiga resultatet för perioden. Skattepliktigt resultat skiljer sig från det redovisade resultatet i resultaträkningen då det har justerats för ej skattepliktiga intäkter och ej avdragsgilla kostnader samt för intäkter och kostnader som är skattepliktiga eller avdragsgilla i andra perioder. Aktuell skatteskuld beräknas enligt de skattesatser som gäller per balansdagen.

#### *Uppskjuten skatt*

Uppskjuten skatt redovisas på temporära skillnader mellan det redovisade värdet på tillgångar och skulder i de finansiella rapporterna och det skattemässiga värdet som används vid beräkning av skattepliktigt resultat. Uppskjuten skatt redovisas enligt den sk balansräkningsmetoden. Uppskjutna skatteskulder redovisas för i princip alla skattepliktiga temporära skillnader, och uppskjutna skattefordringar redovisas i princip för alla avdragsgilla temporära skillnader i den omfattning det är sannolikt att beloppen kan utnyttjas mot framtida skattepliktiga överskott.

Det redovisade värdet på uppskjutna skattefordringar omprövas varje balansdag och reduceras till den del det inte längre är sannolikt att tillräckliga skattepliktiga resultat kommer att finnas tillgängliga för att utnyttjas, helt eller delvis, mot den uppskjutna skattefordran.

Värderingen av uppskjuten skatt baseras på hur företaget, per balansdagen, förväntar sig att återvinna det redovisade värdet för motsvarande tillgång eller reglera det redovisade värdet för motsvarande skuld. Uppskjuten skatt beräknas baserat på de skattesatser och skatteregler som har beslutats före balansdagen.

#### *Aktuell och uppskjuten skatt för perioden*

Aktuell och uppskjuten skatt redovisas som en kostnad eller intäkt i resultaträkningen, utom när skatten är hänförlig till transaktioner som redovisats direkt mot eget kapital. I sådana fall ska även skatten redovisas direkt mot eget kapital.

#### **Immateriella tillgångar**

##### *Anskaffning genom separata förvärv*

Immateriella tillgångar som förvärvats separat redovisas till anskaffningsvärde med avdrag för ackumulerade avskrivningar och eventuella ackumulerade nedskrivningar. Avskrivning sker linjärt över tillgångens uppskattade nyttjandeperiod, vilken uppskattas till 5 år. Bedömda nyttjandeperioder och avskrivningsmetoder omprövas om det finns en indikation på att dessa har förändrats jämfört med uppskattningen vid föregående balansdag. Effekten av eventuella ändringar i uppskattningar och bedömningar redovisas framåtriktat. Avskrivning påbörjas när tillgången kan användas.

##### *Borttagande från balansräkningen*

En immateriell anläggningstillgång tas bort från balansräkningen vid utrangering eller avyttring eller när inte några framtida ekonomiska fördelar väntas från användning eller utrangering/avyttring av tillgången. Den vinst eller förlust som uppkommer när en immateriell anläggningstillgång tas bort från balansräkningen är skillnaden mellan vad som eventuellt erhålls, efter avdrag för direkta försäljningskostnader, och tillgångens redovisade värde. Detta redovisas i resultaträkningen som en övrig rörelseintäkt eller övrig rörelsekostnad.

#### **Materiella anläggningstillgångar**

Materiella anläggningstillgångar redovisas till anskaffningsvärde efter avdrag för ackumulerade avskrivningar och eventuella nedskrivningar.

Anskaffningsvärdet består av inköpspriset och utgifter som är direkt hänförliga till förvärvet för att bringa den på plats och i skick att användas. Tillkommande utgifter inkluderas endast i tillgången eller redovisas som en separat tillgång, när det är sannolikt att framtida ekonomiska fördelar som är förknippade med posten kommer att tillfalla företaget och att anskaffningsvärdet för densamma kan mätas på ett tillförlitligt sätt. Alla övriga kostnader för reparationer och underhåll samt tillkommande utgifter redovisas i resultaträkningen i den period då de uppkommer.

Då skillnaden i förbrukningen av en materiell anläggningstillgångs betydande komponenter bedöms vara väsentlig, delas tillgången upp på dessa komponenter.

Avskrivningar på materiella anläggningstillgångar kostnadsförs så att tillgångens anskaffningsvärde, eventuellt minskat med beräknat restvärde vid nyttjandeperiodens slut, skrivs av linjärt över dess bedömda nyttjandeperiod. Om en tillgång har delats upp på olika komponenter skrivs respektive komponent av separat över dess nyttjandeperiod. Avskrivning påbörjas när den materiella anläggningstillgången kan tas i bruk. Materiella anläggningstillgångars nyttjandeperioder uppskattas till:

#### Byggnader:

Stomme	50 år
Stammar	50 år
Fasad	50 år

Skara Energi AB  
556429-4303

Tak	30 år
Värme, el	35 år
Övrigt	20 år
Maskiner och andra tekniska anläggningar:	
Eldistributionsanläggningar	20-30 år
Fjärrvärmeanläggningar	10-25 år
Vatten- och avloppsanläggningar	10-30 år
Data- och telekommunikationsnät	3-15 år
Fordon	5-10 år
Övriga maskiner och inventarier	3 - 5 år

Nyttjandeperioden för mark är obegränsad och därför skrivs mark inte av.

Bedömda nyttjandeperioder och avskrivningsmetoder omprövas om det finns indikationer på att förväntad förbrukning har förändrats väsentligt jämfört med uppskattningen vid föregående balansdag. Då företaget ändrar bedömning av nyttjandeperioder, omprövas även tillgångens eventuella restvärde. Effekten av dessa ändringar redovisas framåttriktat.

#### *Borttagande från balansräkningen*

Det redovisade värdet för en materiell anläggningstillgång tas bort från balansräkningen vid utrangering eller avyttring, eller när inte några framtida ekonomiska fördelar väntas från användning eller utrangering/avyttring av tillgången eller komponenten. Den vinst eller förlust som uppkommer när en materiell anläggningstillgång eller en komponent tas bort från balansräkningen är skillnaden mellan vad som eventuellt erhålls, efter avdrag för direkta försäljningskostnader, och tillgångens redovisade värde. Den realisationsvinst eller realisationsförlust som uppkommer när en materiell anläggningstillgång eller en komponent tas bort från balansräkningen redovisas i resultaträkningen som en övrig rörelseintäkt eller övrig rörelsekostnad.

#### **Nedskrivningar av materiella anläggningstillgångar och immateriella tillgångar**

Vid varje balansdag analyserar företaget de redovisade värdena för materiella anläggningstillgångar och immateriella tillgångar för att fastställa om det finns någon indikation på att dessa tillgångar har minskat i värde. Om så är fallet, beräknas tillgångens återvinningsvärde för att kunna fastställa värdet av en eventuell nedskrivning. Där det inte är möjligt att beräkna återvinningsvärdet för en enskild tillgång, beräknas återvinningsvärdet för den kassagenererande enhet till vilken tillgången hör.

Återvinningsvärdet är det högsta av verkligt värde med avdrag för försäljningskostnader och nyttjandevärdet. Verkligt värde med avdrag för försäljningskostnader är det pris som företaget beräknar kunna erhålla vid en försäljning mellan kunniga, av varandra oberoende parter, och som har ett intresse av att transaktionen genomförs, med avdrag för sådana kostnader som är direkt hänförliga till försäljningen. Vid beräkning av nyttjandevärde diskonteras uppskattat framtida kassaflöde till nuvärde med en diskonteringsränta före skatt som återspeglar aktuell marknadsbedömning av pengars tidsvärde och de risker som förknippas med tillgången.

Om återvinningsvärdet för en tillgång (eller kassagenererande enhet) fastställs till ett lägre värde än det redovisade värdet, skrivs det redovisade värdet på tillgången (eller den kassagenererande enheten) ned till återvinningsvärdet. En nedskrivning har omedelbart kostnadsföras i resultaträkningen.

Vid varje balansdag gör företaget en bedömning om den tidigare nedskrivningen inte längre är motiverad. Om så är fallet återförs nedskrivningen delvis eller helt. Då en nedskrivning återförs, ökar tillgångens (den kassagenererande enhetens) redovisade värde. Det redovisade värdet efter återföring av nedskrivning får inte överskrida det redovisade värde som skulle fastställts om ingen nedskrivning gjorts av tillgången (den kassagenererande enheten) under tidigare år. En återföring av en nedskrivning redovisas direkt i resultaträkningen.

#### **Andelar långfristiga värdepappersinnehav**

Posten består huvudsakligen av aktier. Innehaven innehas på lång sikt. Tillgångar ingående i posten redovisas inledningsvis till anskaffningsvärde. I efterföljande redovisning värderas aktierna till anskaffningsvärde med bedömning av om nedskrivningsbehov föreligger.

#### **Andelar i intresseföretag och joint ventures**

Andelar i intresseföretag och joint ventures redovisas till anskaffningsvärde efter avdrag för eventuella nedskrivningar. Utdelning från andelar i intresseföretag och joint ventures redovisas som intäkt i resultaträkningen.

#### **Varulager**

Varulager värderas till det lägsta av anskaffningsvärdet och nettoförsäljningsvärdet på balansdagen. Anskaffningsvärdet beräknas genom tillämpning av först- in-först-ut-metoden (FIFU). Nettoförsäljningsvärde är försäljningsvärdet efter avdrag för beräknade kostnader som direkt kan hänföras till försäljningstransaktionen.

I anskaffningsvärdet ingår utgifter för inköp, tillverkning samt andra utgifter för att bringa varorna till deras aktuella plats och skick. I anskaffningsvärdet för en egentillverkad tillgång ingår, utöver sådana kostnader som direkt kan hänföras till produktionen av tillgången, en skälig andel av indirekta tillverkningskostnader.

#### **Likvida medel**

Likvida medel inkluderar kassamedel. Banktillgodohavanden redovisas som en fordran på Skara Kommun, då vårt checkkonto är ett underkonto i Skara Kommuns koncernbankkonto.

#### **Ansvarsförbindelser**

En ansvarsförbindelse är en möjlig förpliktelse till följd av inträffade händelser och vars förekomst endast kommer att bekräftas av att en eller flera osäkra framtida händelser, som inte helt ligger inom företagets kontroll, inträffar eller uteblir, eller en befintlig förpliktelse till följd av inträffade händelser, men som inte redovisas som skuld eller avsättning eftersom det inte är sannolikt att ett utflöde av resurser kommer att krävas för att reglera förpliktelsen eller förpliktelsens storlek inte kan beräknas med tillräcklig tillförlitlighet. Ansvarsförbindelser redovisas inom linjen i balansräkningen.

#### **Bokslutsdispositioner**

Förändringar av obeskattade reserver redovisas som bokslutsdispositioner i resultaträkningen.

Koncernbidrag redovisas som bokslutsdispositioner. Koncernbidrag som lämnas till ett dotterföretag, redovisas dock som en ökning av andelens redovisade värde.

#### **Obeskattade reserver**

Obeskattade reserver redovisas med bruttobelopp i balansräkningen, inklusive den uppskjutna skatteskuld som är hänförlig till reserverna.

#### **Kassaflödesanalys**

Kassaflödesanalysen visar företagets förändringar av företagets likvida medel under räkenskapsåret. Kassaflödesanalysen har upprättats enligt den indirekta metoden. Det redovisade kassaflödet omfattar endast transaktioner som medfört in- och utbetalningar.

#### **Ränterisk**

Med ränterisk avses risken att verkligt värde eller framtida kassaflöden fluktuerar till följd av ändrade marknadsräntor. Företaget är huvudsakligen exponerad för ränterisk genom dess lånefinansiering. Lånen löper med både fast och rörlig ränta, vilket innebär att företagets framtida finansiella kostnader påverkas vid ändrade marknadsräntor.

#### **Inkurans i varulager**

I bokslutet görs nedskrivning för inkurans baserat på risk för att priser måste sättas ner eller att produkter måste kasseras. Årets resultat har belastats med 33 tkr för inkuransnedskrivningar.

**Not 3 Nettoomsättningens fördelning**

Nettoomsättning per verksamhetsgren	Koncernen	Koncernen	Moder-	Moder-
	2022	2021	företaget	företaget
El	42 511	-	42 511	41 471
Fjärrvärme	54 198	-	54 198	57 642
Valten och avlopp	37 760	-	37 760	36 368
Stadsnät	11 007	-	12 228	10 950
Tjänster	9 324	-	-	-
<b>Summa</b>	<b>154 800</b>	<b>-</b>	<b>146 697</b>	<b>146 431</b>

Nettoomsättning per geografisk marknad	Koncernen	Koncernen	Moder-	Moder-
	2022	2021	företaget	företaget
Sverige	154 800	-	146 697	146 431
<b>Summa</b>	<b>154 800</b>	<b>-</b>	<b>146 697</b>	<b>146 431</b>

**Inköp och försäljning mellan koncernföretag**

För moderföretaget avser 1 procent av årets inköp och 0 procent av årets försäljning egna dotterföretag.

**Not 4 Övriga rörelseintäkter**

	Koncernen	Koncernen	Moder-	Moder-
	2022	2021	företaget	företaget
Anslutningsavgifter el, va, fjv, fiber	5 526	-	5 526	2 845
Administrativa tjänster	3 472	-	3 472	4 748
Försäljning arbete och varor	2 012	-	2 012	4 802
Erhållna offentliga bidrag	-	-	-	-
Övrigt	2 711	-	2 711	5 909
<b>Summa</b>	<b>13 721</b>	<b>-</b>	<b>13 721</b>	<b>18 304</b>

**Not 5 Upplysning om ersättning till revisorn**

	Koncernen	Koncernen	Moder-	Moder-
	2022	2021	företaget	företaget
Öhrlings PriceWaterhouse Coopers revisionsuppdrag	142	-	142	167
övriga tjänster	-	-	-	-
SA Revision AB revisionsuppdrag	68	-	-	-
övriga tjänster	2	-	-	-
<b>Summa</b>	<b>212</b>	<b>-</b>	<b>142</b>	<b>167</b>

Med revisionsuppdrag avses revisorns ersättning för den lagstadgade revisionen. Arbetet innefattar granskningen av årsredovisningen och bokföringen, styrelsens och verkställande direktörens förvaltning samt arvode för revisionsrådgivning som lämnats i samband med revisionsuppdraget.

**Not 6 Leasingavtal**

**Operationella leasingavtal - leasetagare**

Företaget är leasetagare genom operationella leasingavtal avseende fordon. Summan av årets kostnadsförda leasingavgifter avseende operationella leasingavtal uppgår till 450 Tkr (625). Framtida minimileaseavgifter avseende icke uppsägningsbara operationella leasingavtal förfaller enligt följande:

Förfallotidpunkt:	Koncernen	Koncernen	Moder-	Moder-
	2022	2021	företaget	företaget
Inom ett år	233	-	233	318
Senare än ett år men inom fem år	329	-	329	597
<b>Summa</b>	<b>562</b>	<b>-</b>	<b>562</b>	<b>915</b>

**Not 7 Antal anställda, löner, andra ersättningar och sociala kostnader**

Medeltalet anställda	2022		2021	
	Antal anställda	Varav antal män	Antal anställda	Varav antal män
Moderföretaget	34	27	35	27
Dotterföretag	7	3	-	-
<b>Koncernen totalt</b>	<b>41</b>	<b>30</b>	<b>35</b>	<b>27</b>

Fördelning ledande befattningshavare per balansdagen

	2022		2021	
	Kvinnor	Män	Kvinnor	Män
<b>Koncern (inkl dotterföretag)</b>				
Styrelseledamöter	1	11	-	-
<b>Moderföretag</b>				
Styrelseledamöter	1	6	1	6

Löner och ersättningar

Koncernen	2022		2021	
	Löner och andra ersättningar	Sociala kostnader	Löner och andra ersättningar	Sociala kostnader
Alla anställda	20 593	9 551	17 523	7 907
- varav pensionskostnader		2 624		1 970

Moderföretaget	2022		2021	
	Löner och andra ersättningar	Sociala kostnader	Löner och andra ersättningar	Sociala kostnader
Alla anställda	16 838	7 907	17 523	7 907
- varav pensionskostnader		2 238		1 970

Löner och andra ersättningar fördelade mellan styrelseledamöter och anställda

Koncernen	2022		2021	
	Styrelse och VD	Övriga anställda	Styrelse och VD	Övriga anställda
Löner och ersättningar	2 085	18 508	-	-
- varav tantiem		(0)		-
	2 085	18 508		

Moderföretaget	2022		2021	
	Styrelse och VD	Övriga anställda	Styrelse och VD	Övriga anställda
Löner och ersättningar	1 169	15 669	1 156	16 367
- varav tantiem		(0)		(0)
	1 169	15 669	1 156	16 367

Pensioner

Företags pensionskostnader avser 519 tkr gruppen styrelse och VD.  
Företags pensionskostnader avser 628 tkr gruppen styrelse och VD i koncernen.

Avtal om avgångsvederlag

Vid uppsägning från företagets sida erhålls ett avgångsvederlag som uppgår till 12 månadslöner. Avgångsvederlaget avräknas ej mot andra inkomster.  
Vid uppsägning från verkställande direktörens sida gäller en uppsägningstid om 6 månader.

Mellan företaget och andra ledande befattningshavare gäller uppsägningstider enligt centrala löneavtal.

Not 8 Avskrivningar och nedskrivningar på materiella och immateriella anläggningstillgångar

	Koncernen		Moderföretaget	Moderföretaget
	2022	2021	2022	2021
Byggnader och mark	2 454	-	2 454	2 409
Maskiner och andra tekniska anläggningar	22 691	-	22 691	23 736
Inventarier, verktyg och installationer	663	-	605	579
<b>Summa</b>	<b>25 808</b>	<b>-</b>	<b>25 750</b>	<b>26 724</b>

Not 9 Nedskrivning av finansiella anläggningstillgångar

	Koncernen		Moderföretaget	
	2022	2021	2022	2021
Nedskrivning av aktier i Billinge Energi AB	-	-	-	-4 000
<b>Summa</b>	<b>-</b>	<b>-</b>	<b>-</b>	<b>-4 000</b>

**Not 10 Resultat från övriga värdepapper och fordringar som är anläggningstillgångar**

	Koncernen 2022	Koncernen 2021	Moder- företaget 2022	Moder- företaget 2021
Utdelning Billinge Energi AB	-	-	-	1 067
<b>Summa</b>	-	-	-	<b>1 067</b>

**Not 11 Övriga ränteintäkter och liknande intäkter**

	Koncernen 2022	Koncernen 2021	Moder- företaget 2022	Moder- företaget 2021
Ränteintäkter	686	-	492	206
<b>Summa</b>	<b>686</b>	<b>-</b>	<b>492</b>	<b>206</b>

**Not 12 Räntekostnader och liknande kostnader**

	Koncernen 2022	Koncernen 2021	Moder- företaget 2022	Moder- företaget 2021
Räntekostnader	-8	-	-8	-362
<b>Summa</b>	<b>-8</b>	<b>-</b>	<b>-8</b>	<b>-362</b>

**Not 13 Bokslutsdispositioner**

	Koncernen 2022	Koncernen 2021	Moder- företaget 2022	Moder- företaget 2021
Förändring överavskrivningar	-	-	-5 750	-3 000
Avsättning till periodiseringsfond	-	-	-4 240	-6 206
<b>Summa</b>	<b>-</b>	<b>-</b>	<b>-9 990</b>	<b>-9 206</b>

**Not 14 Skatt på årets resultat**

	Koncernen 2022	Koncernen 2021	Moder- företaget 2022	Moder- företaget 2021
Aktuell skatt	-4 702	-	-2 620	-3 835
Uppskjuten skatt	31	-	31	1 123
<b>Skatt på årets resultat</b>	<b>-4 671</b>	<b>-</b>	<b>-2 589</b>	<b>-2 712</b>

**Avstämning årets skattekostnad**

	Koncernen 2022	Koncernen 2021	Moder- företaget 2022	Moder- företaget 2021
Redovisat resultat före skatt	29 358	-	12 172	15 239
Skatt beräknad med skattesats 20,6 %	-6 047	-	-2 507	-3 139
Skatteeffekt av ej avdragsgilla kostnader	-125	-	-113	-916
Skatteeffekt av ej skattepliktiga intäkter	1 470	-	-	220
<b>Summa</b>	<b>-4 702</b>	<b>-</b>	<b>-2 620</b>	<b>-3 835</b>
<b>Årets redovisade skattekostnad</b>	<b>-4 702</b>	<b>-</b>	<b>-2 620</b>	<b>-3 835</b>

**Not 15 Balanserade utgifter för programvaror**

	Koncernen 2022-12-31	Koncernen 2021-12-31	Moder- företaget 2022-12-31	Moder- företaget 2021-12-31
Ingående anskaffningsvärden	2 931	-	1 109	1 109
Övriga investeringar	-	-	-	-
Försäljningar/utrangeringar	-	-	-	-
<b>Utgående ackumulerade anskaffningsvärden</b>	<b>2 931</b>	<b>-</b>	<b>1 109</b>	<b>1 109</b>
Ingående avskrivningar	-1 686	-	-1 109	-1 109
Försäljningar/utrangeringar	-	-	-	-
Årets avskrivningar enligt plan	-364	-	-	-
<b>Utgående ackumulerade avskrivningar</b>	<b>-2 050</b>	<b>-</b>	<b>-1 109</b>	<b>-1 109</b>
<b>Utgående planenligt restvärde</b>	<b>881</b>	<b>-</b>	<b>0</b>	<b>0</b>

**Not 16 Byggnader och mark**

	Koncernen 2022-12-31	Koncernen 2021-12-31	Moder- företaget 2022-12-31	Moder- företaget 2021-12-31
Ingående anskaffningsvärden	78 042	-	78 042	76 964
Inköp	240	-	240	1 829
Försäljningar/utrangeringar	-	-	-	-
Omklassificeringar	-	-	-	-751
<b>Utgående ackumulerade anskaffningsvärden</b>	<b>78 282</b>	<b>-</b>	<b>78 282</b>	<b>78 042</b>
Ingående avskrivningar	-34 794	-	-34 794	-32 385
Försäljningar/utrangeringar	-	-	-	-
Årets avskrivningar enligt plan	-2 454	-	-2 454	-2 409
<b>Utgående ackumulerade avskrivningar</b>	<b>-37 248</b>	<b>-</b>	<b>-37 248</b>	<b>-34 794</b>
<b>Utgående planenligt restvärde</b>	<b>41 034</b>	<b>-</b>	<b>41 034</b>	<b>43 248</b>

*Handwritten signature and initials*

Not 17 Maskiner och andra tekniska anläggningar	Koncernen	Koncernen	Moderföretaget	Moderföretaget
	2022-12-31	2021-12-31	2022-12-31	2021-12-31
Ingående anskaffningsvärde	671 862	-	664 859	637 661
Inköp	77 088	-	76 676	52 999
Försäljningar/utrangeringar	-2 702	-	-1 988	-
Omklassificeringar	-37 811	-	-37 811	-25 628
<b>Utgående ackumulerade anskaffningsvärden</b>	<b>708 437</b>	<b>-</b>	<b>701 736</b>	<b>665 032</b>
Ingående avskrivningar enligt plan	-405 090	-	-398 714	-374 978
Försäljningar/utrangeringar	2 285	-	1 571	-
Omklassificeringar	-	-	-	-
Årets avskrivningar enligt plan	-23 047	-	-22 691	-23 736
<b>Utgående ackumulerade avskrivningar enligt plan</b>	<b>-425 852</b>	<b>-</b>	<b>-419 834</b>	<b>-398 714</b>
<b>Utgående planenligt restvärde</b>	<b>282 585</b>	<b>-</b>	<b>281 902</b>	<b>266 318</b>

Not 18 Inventarier, verktyg och installationer	Koncernen	Koncernen	Moderföretaget	Moderföretaget
	2022-12-31	2021-12-31	2022-12-31	2021-12-31
Ingående anskaffningsvärde	10 631	-	10 423	10 108
Inköp	908	-	908	315
Försäljningar/utrangeringar	-775	-	-775	-
Omklassificering	-	-	-	-
<b>Utgående ackumulerade anskaffningsvärden</b>	<b>10 764</b>	<b>-</b>	<b>10 556</b>	<b>10 423</b>
Ingående avskrivningar enligt plan	-9 300	-	-9 133	-8 554
Försäljningar/utrangeringar	775	-	775	-
Omklassificering	-	-	-	-
Årets avskrivningar enligt plan	-616	-	-605	-579
<b>Utgående ackumulerade avskrivningar enligt plan</b>	<b>-9 141</b>	<b>-</b>	<b>-8 963</b>	<b>-9 133</b>
<b>Utgående planenligt restvärde</b>	<b>1 623</b>	<b>-</b>	<b>1 593</b>	<b>1 290</b>

Not 19 Pågående anläggningsarbete	Koncernen	Koncernen	Moderföretaget	Moderföretaget
	2022-12-31	2021-12-31	2022-12-31	2021-12-31
Ingående redovisat värde	7 265	-	7 265	13 212
Avgår omklassificeringar	-37 811	-	-37 811	-26 379
Investeringar	43 228	-	43 228	22 262
Avgår fakturerade projekt	-1 615	-	-1 615	-1 830
<b>Utgående redovisat värde</b>	<b>11 067</b>	<b>-</b>	<b>11 067</b>	<b>7 265</b>

Not 20 Andelar i koncernföretag	2022-12-31		2021-12-31	
	Ingående anskaffningsvärde	211	211	
Förvärv	6 102	-		
<b>Utgående ackumulerade anskaffningsvärden</b>	<b>6 313</b>	<b>211</b>		
Utgående redovisat värde	6 313	211		

Företagets namn	Kapitalandel	Rösträttsandel	Antal andelar	Bokfört värde	
				2022-12-31	2021-12-31
Fastbit AB	100%	100%	4 500	6 313	211
<b>Summa</b>				<b>6 313</b>	<b>211</b>

Företagets namn	Org.nr	Säte
Fastbit AB	556592-2548	Skara

**Förvärv av dotterföretag**

Under året har 50% av Fastbit AB förvärvats av moderföretaget och inkluderats i koncernredovisningen med belopp avseende tiden efter förvärvstidpunkten, 1 december 2022.

Not 21 Andra långfristiga värdepappersinnehav

	Koncernen 2022-12-31	Koncernen 2021-12-31	Moder- företaget 2022-12-31	Moder- företaget 2021-12-31
Ingående anskaffningsvärde	9 132	-	9 132	13 132
Nedskrivning	-	-	-	-4 000
<b>Utgående ackumulerade anskaffningsvärden</b>	<b>9 132</b>	<b>-</b>	<b>9 132</b>	<b>9 132</b>
Utgående redovisat värde	9 132	-	9 132	9 132

Företagets namn	Kapital- andel	Rösträtts- andel	Antal andelar	2022-12-31	2021-12-31
Billinge Energi AB	20,0%	20,0%	2 103	8 973	12 973
Skara Biogas AB	13,2%	13,2%	1 000	7	7
Netwest Sweden AB	2,3%	2,3%	2 360	142	142
<b>Summa</b>				<b>9 122</b>	<b>13 122</b>

Företagets namn	Org.nr	Säte
Billinge Energi AB	556528-1366	Skara
Skara Biogas AB	556818-7628	Skara
Netwest Sweden AB	559028-5655	Vänersborg

Not 22 Uppskjuten skattefordran

	Koncernen 2022-12-31	Koncernen 2021-12-31	Moder- företaget 2022-12-31	Moder- företaget 2021-12-31
Uppskjuten skattefordran				
Uppskjuten skattefordran hänförlig till temporära skillnader	230	-	230	1294
<b>Summa uppskjuten skattefordran</b>	<b>230</b>	<b>-</b>	<b>230</b>	<b>1 294</b>

Not 23 Förutbetalda kostnader och upplupna intäkter

	Koncernen 2022-12-31	Koncernen 2021-12-31	Moder- företaget 2022-12-31	Moder- företaget 2021-12-31
Upplupna försäljningsintäkter	16 369	-	15 681	16 983
Förutbetalda försäkringar	637	-	637	68
Förutbetalda kostnader IT-system	341	-	341	82
Övriga poster	2 651	-	431	588
<b>Summa</b>	<b>19 998</b>	<b>-</b>	<b>17 090</b>	<b>17 721</b>

Not 24 Obeskattade reserver

	Moder- företaget 2022-12-31	Moder- företaget 2021-12-31
Akkumulerade överavskrivningar	213 248	207 498
Periodiseringsfond	27 142	22 902
<b>Summa</b>	<b>240 390</b>	<b>230 400</b>

Not 25 Avsättningar

	Koncernen 2022-12-31	Koncernen 2021-12-31	Moder- företaget 2022-12-31	Moder- företaget 2021-12-31
Uppskjuten skatt på obeskattade reserver	50 376	-	-	-
<b>Redovisat värde</b>	<b>50 376</b>	<b>-</b>	<b>-</b>	<b>-</b>

Not 26 Långfristiga skulder

Koncernen	2022			2021		
	Mellan 1 och 5 år	Senare än 5 år	Summa	Mellan 1 och 5 år	Senare än 5 år	Summa
Skulder till Skara Kommun	0	0	0	-	-	-
<b>Summa</b>	<b>0</b>	<b>0</b>	<b>0</b>	<b>-</b>	<b>-</b>	<b>-</b>
Moderföretaget	2022			2021		
	Mellan 1 och 5 år	Senare än 5 år	Summa	Mellan 1 och 5 år	Senare än 5 år	Summa
Skulder till Skara Kommun	0	0	0	0	0	0
<b>Summa</b>	<b>0</b>	<b>0</b>	<b>0</b>	<b>0</b>	<b>0</b>	<b>0</b>

Företagets utnyttjade checkräkningskredit uppgår till 0 Tkr (0). Limit avseende checkräkningskredit uppgår till 0 Tkr.

**Not 27 Upplupna kostnader och förutbetalda intäkter**

	Koncernen 2022-12-31	Koncernen 2021-12-31	Moder- företaget 2022-12-31	Moder- företaget 2021-12-31
Upplupen energi- och bränslekostnad	2 733	-	2 733	453
Upplupen elkostnad för drift	1 841	-	1 841	1 086
Upplupna lönekostnader och sociala avgifter	2 248	-	1 824	2 023
Upplupna kostnader tjänster	2 993	-	-	-
Förutbetalda intäkter	10 025	-	709	-
Förutbetald intäkt VA anslutningar	69 076	-	69 076	61 331
Förutbetald intäkt fjärrvärmeanslutningar	2 016	-	2 016	2 016
Förutbetald intäkt tilldelade utsläppsrätter	3 443	-	3 443	3 447
Övriga poster	2 901	-	2 818	3 970
<b>Summa</b>	<b>97 276</b>	<b>-</b>	<b>84 460</b>	<b>74 326</b>

**Not 28 Disposition av företagets vinst**

Till årsstämmans förfogande står följande vinstmedel.	
Balanserat resultat	42 765 971
Årets resultat	9 583 698
	<u>52 349 669</u>
Styrelsen föreslår att vinstmedlen disponeras så att till aktieägarna utdelas 66,39 kr per aktie, totalt i ny räkning överförs	8 000 000
Totalt	<u>44 349 669</u>
	<u>52 349 669</u>

**Yttrande över den föreslagna utdelningen**

Styrelsens uppfattning är att ovanstående utdelning ej hindrar bolaget från att fullgöra sina förpliktelser på kort och lång sikt ej heller att fullgöra erforderliga investeringar. Utdelning kan därmed försvaras med hänsyn till vad som anförs i ABL 17 kap 2-3§ (försiktighetsregeln).  
 Beträffande företagets resultat och ställning i övrigt hänvisas till efterföljande resultat-och balansräkningar, rapporter över förändringar i eget kapital, kassaflödesanalyser samt noter.  
 Alla belopp i tusentals svenska kronor

**Not 29 Väsentliga händelser efter räkenskapsårets utgång**

Inga väsentliga händelser har skett efter räkenskapsårets utgång.

**Not 30 Definition av nyckeltal**

<sup>(1)</sup> Justerat eget kapital / Balansomslutning. Med justerat eget kapital avses eget kapital + obeskattade reserver med avdrag för uppskjuten skatteskuld.

<sup>(2)</sup> Årets resultat / Genomsnittligt justerat Eget kapital

<sup>(3)</sup> (Resultat efter finansiella intäkter och kostnader + räntekostnader) / Genomsnittlig balansomslutning

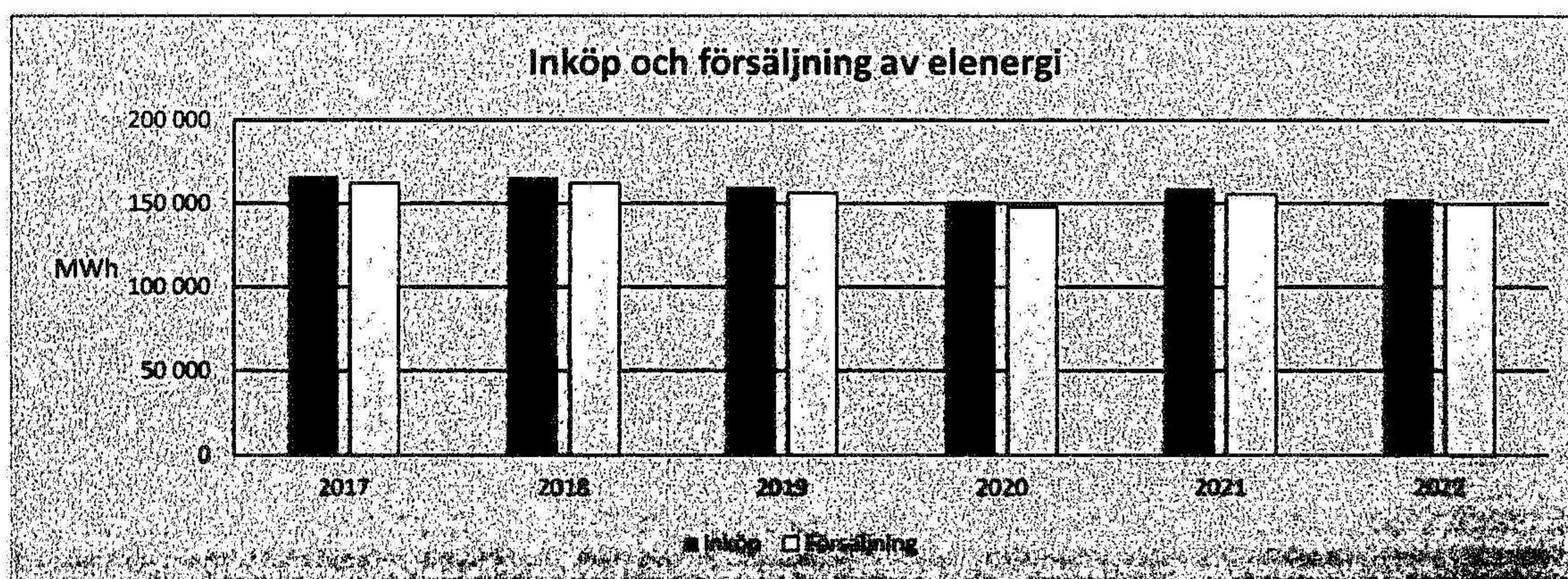
**Not 31 Poster inom linjen**

	Koncernen 2022-12-31	Koncernen 2021-12-31	Moder- företaget 2022-12-31	Moder- företaget 2021-12-31
Ställda säkerheter	0	0	0	0
Ansvarsförbindelser	0	0	0	0

*Handwritten signature and initials*

**INKÖP OCH FÖRSÄLJNING AV ELENERGI**

År	INKÖP			FÖRSÄLJNING			Förlust %
	MWh	Tkr	Medelpris öre/kWh	MWh	Tkr	Medelpris öre/kWh	
2022	153 370	15 078	9,83	149 880	42 847	28,59	2,28
2021	159 618	13 350	8,36	155 589	41 471	26,65	2,52
2020	152 114	13 275	8,73	148 018	39 477	26,67	2,69
2019	160 453	13 937	8,69	156 223	39 109	25,03	2,64
2018	166 169	14 595	8,78	162 203	39 772	24,52	2,39
2017	167 007	13 998	8,38	162 099	39 898	24,61	2,94



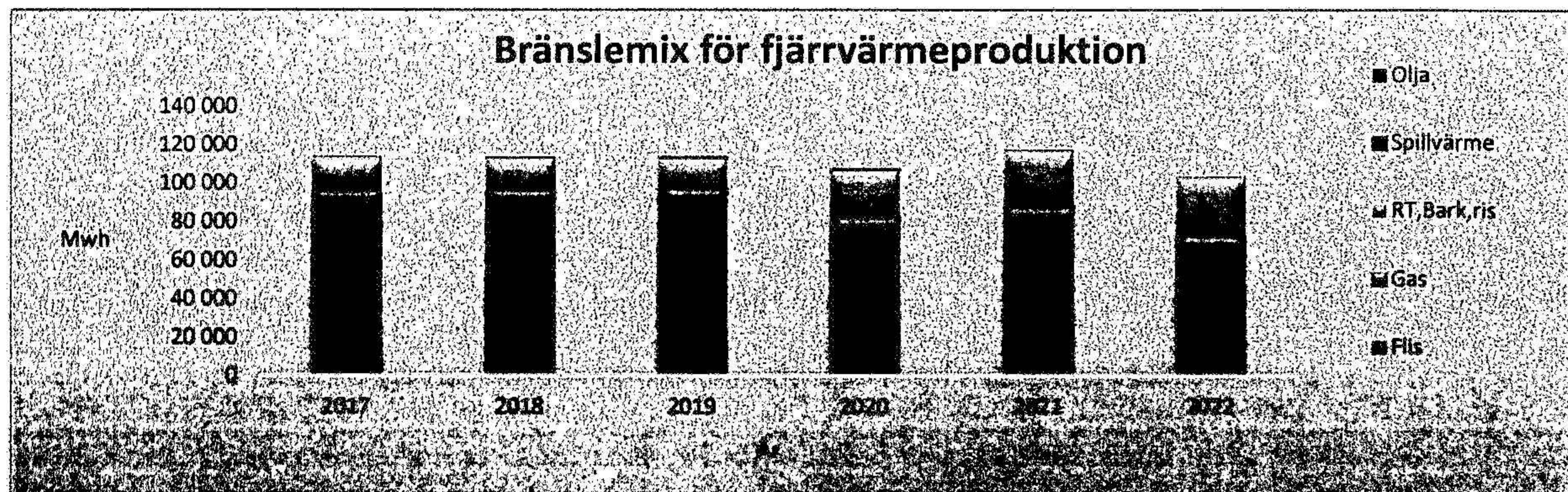
**FJÄRRVÄRME**

	2022	2021	2020	2019	2018	2017
Antal kundanläggningar, st	814	808	740	734	732	727
Försäld energi till kunder, MWh	87 145	92 913	80 653	86 589	88 104	88 768
Medelpris öre/kwh	62,1	62,04	61,97	62,24	61,86	61,71

**FJÄRRVÄRMEPRODUKTION**

År	Gas MWh	Olja MWh	Spillvärme MWh	Flis MWh	RT,bark,ris MWh	Tot MWh	Tkr
2022	166	3	174	73 241	30 272	103 856	18 287
2021	482	418	149	87 936	28 856	117 841	21 011
2020	592	71	97	82 554	24 234	107 548	17 374
2019	151	510	147	97 409	15 856	114 073	19 862
2018	106	627	111	97 014	16 090	113 948	20 345
2017	0	293	106	96 536	17 236	114 171	19 067

*JP M&W*



**INKÖP OCH FÖRSÄLJNING AV DRICKSVATTEN**

	2022	2021	2020	2019
Inköp dricksvatten, 1000m <sup>3</sup>	1 763	1 666	1 656	1 632
Inköpspris, kr/m <sup>3</sup>	4,3	4,2	4,10	4
Total levererad mängd dricksvatten, 1000m <sup>3</sup>	1 763	1 666	1 656	1 632
Försålt dricksvatten, 1000m <sup>3</sup>	1 523	1 514	1 472	1 535
Förlust %	14	9	11	6
Intäkter dricksvatten, tkr	16 459	15 657	14 936	14 424
Medelpris, kr/m <sup>3</sup>	10,8	10,34	10,23	9,4

**OMHÄNDERTAGANDE AV AVLOPPSVATTEN**

	2022	2021	2020	2019
Mottagen mängd avloppsvatten, 1000m <sup>3</sup>	2 068	2 220	2 377	2 213
Debiterad mängd avloppsvatten, 1000m <sup>3</sup>	1 271	1 291	1 239	1 240
Inläckage %	39	42	48	44
Intäkter debitering avloppsvatten, tkr	21 327	20 711	19 788	19 217
Medelpris, kr/m <sup>3</sup>	16,77	16,04	15,96	15,49
Utsläpp till Dofsan, fosfor ton/år	0,65	0,86	0,5	0,5
Reningsgrad fosfor	93%	92%	95%	95%
Utsläpp till Dofsan, kväve ton/år	23,1	19,5	24	20
Reningsgrad kväve	56%	68%	63%	72%
Utsläpp till Dofsan, BOD ton/år	10,1	9,37	8,3	9
Reningsgrad BOD	95%	96%	97%	97%

*Handwritten signature/initials*

Skara Energi AB  
556429-4303


Skara den 28 februari 2023



Bengt Ericson  
Styrelsens ordförande



Håkan Ehn




Patrik Grönlund



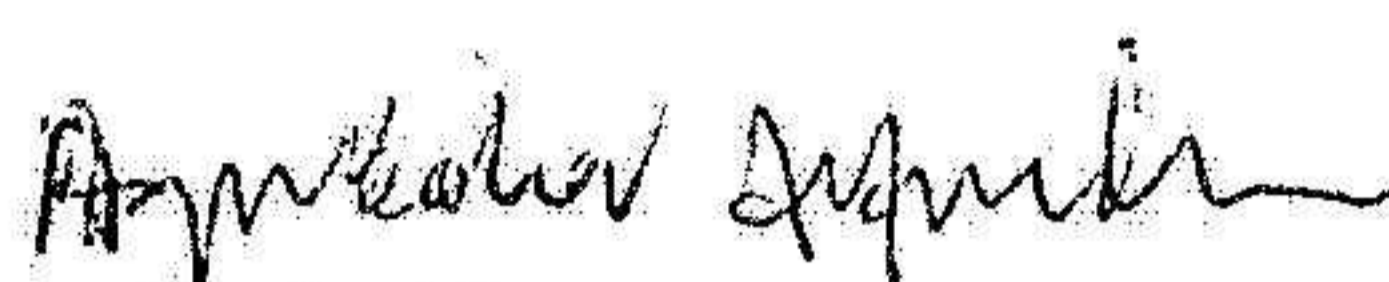
Björn Salgren



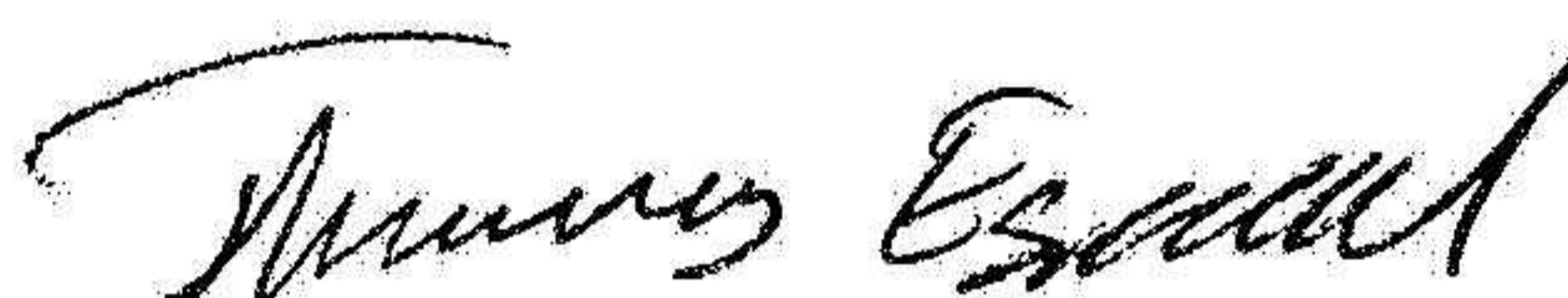
Jan Walander



Magnus Jacobsson  
Verkställande direktör



Agnetha Alfredsson  
Arbetsagarrepresentant



Thommy Esplund  
Arbetsagarrepresentant

Vår revisionsberättelse har avgivits den 8 mars 2023  
Öhrlings PriceWaterhouseCoopers AB



Marina Svensson  
Auktoriserad revisor

2023032802255

# Revisionsberättelse

Till bolagsstämman i Skara Energi Aktiebolag, org.nr 556429-4303

---

## Rapport om årsredovisningen och koncernredovisningen

### Uttalanden

Vi har utfört en revision av årsredovisningen och koncernredovisningen för Skara Energi Aktiebolag för år 2022.

Enligt vår uppfattning har årsredovisningen och koncernredovisningen upprättats i enlighet med årsredovisningslagen och ger en i alla väsentliga avseenden rättvisande bild av moderbolagets och koncernens finansiella ställning per den 31 december 2022 och av dessas finansiella resultat och kassaflöde för året enligt årsredovisningslagen. Förvaltningsberättelsen är förenlig med årsredovisningens och koncernredovisningens övriga delar.

Vi tillstyrker därför att bolagsstämman fastställer resultaträkningen och balansräkningen för moderbolaget och koncernen.

### Grund för uttalanden

Vi har utfört revisionen enligt International Standards on Auditing (ISA) och god revisionssed i Sverige. Vårt ansvar enligt dessa standarder beskrivs närmare i avsnittet Revisorns ansvar. Vi är oberoende i förhållande till moderbolaget och koncernen enligt god revisorssed i Sverige och har i övrigt fullgjort vårt yrkesetiska ansvar enligt dessa krav.

Vi anser att de revisionsbevis vi har inhämtat är tillräckliga och ändamålsenliga som grund för våra uttalanden.

### Annan information än årsredovisningen och koncernredovisningen

Detta dokument innehåller även annan information än årsredovisningen och koncernredovisningen och återfinns på sidorna 5-6, 26-27. Det är styrelsen och verkställande direktören som har ansvaret för denna andra information.

Vårt uttalande avseende årsredovisningen och koncernredovisningen omfattar inte denna information och vi gör inget uttalande med bestyrkande avseende denna andra information.

I samband med vår revision av årsredovisningen och koncernredovisningen är det vårt ansvar att läsa den information som identifieras ovan och överväga om informationen i väsentlig utsträckning är oförenlig med årsredovisningen och koncernredovisningen. Vid denna genomgång beaktar vi även den kunskap vi i övrigt inhämtat under revisionen samt bedömer om informationen i övrigt verkar innehålla väsentliga felaktigheter.

Om vi, baserat på det arbete som har utförts avseende denna information, drar slutsatsen att den andra informationen innehåller en väsentlig felaktighet, är vi skyldiga att rapportera detta. Vi har inget att rapportera i det avseendet.

### Styrelsens och verkställande direktörens ansvar

Det är styrelsen och verkställande direktören som har ansvaret för att årsredovisningen och koncernredovisningen upprättas och att de ger en rättvisande bild enligt årsredovisningslagen. Styrelsen och verkställande direktören ansvarar även för den interna kontroll som de bedömer är nödvändig för att upprätta en årsredovisning och koncernredovisning som inte innehåller några väsentliga felaktigheter, vare sig dessa beror på oegentligheter eller misstag.

Vid upprättandet av årsredovisningen och koncernredovisningen ansvarar styrelsen och verkställande direktören för bedömningen av bolagets och koncernens förmåga att fortsätta verksamheten. De upplyser, när så är tillämpligt, om förhållanden som kan påverka förmågan att fortsätta verksamheten och att använda antagandet om fortsatt drift. Antagandet om fortsatt drift tillämpas dock inte om styrelsen och verkställande direktören avser att likvidera bolaget, upphöra med verksamheten eller inte har något realistiskt alternativ till att göra något av detta.

## Revisorns ansvar

Våra mål är att uppnå en rimlig grad av säkerhet om huruvida årsredovisningen och koncernredovisningen som helhet inte innehåller några väsentliga felaktigheter, vare sig dessa beror på oegentligheter eller misstag, och att lämna en revisionsberättelse som innehåller våra uttalanden. Rimlig säkerhet är en hög grad av säkerhet, men är ingen garanti för att en revision som utförs enligt ISA och god revisionssed i Sverige alltid kommer att upptäcka en väsentlig felaktighet om en sådan finns. Felaktigheter kan uppstå på grund av oegentligheter eller misstag och anses vara väsentliga om de enskilt eller tillsammans rimligen kan förväntas påverka de ekonomiska beslut som användare fattar med grund i årsredovisningen och koncernredovisningen.

En ytterligare beskrivning av vårt ansvar för revisionen av årsredovisningen och koncernredovisningen finns på Revisorsinspektionens webbplats: [www.revisorsinspektionen.se/revisornsansvar](http://www.revisorsinspektionen.se/revisornsansvar). Denna beskrivning är en del av revisionsberättelsen.

## Rapport om andra krav enligt lagar och andra författningar

### Uttalanden

Utöver vår revision av årsredovisningen och koncernredovisningen har vi även utfört en revision av styrelsens och verkställande direktörens förvaltning för Skara Energi Aktiebolag för år 2022 samt av förslaget till dispositioner beträffande bolagets vinst eller förlust.

Vi tillstyrker att bolagsstämman disponerar vinsten enligt förslaget i förvaltningsberättelsen och beviljar styrelsens ledamöter och verkställande direktören ansvarsfrihet för räkenskapsåret.

### Grund för uttalanden

Vi har utfört revisionen enligt god revisionssed i Sverige. Vårt ansvar enligt denna beskrivs närmare i avsnittet Revisorns ansvar. Vi är oberoende i förhållande till moderbolaget och koncernen enligt god revisionssed i Sverige och har i övrigt fullgjort vårt yrkesetiska ansvar enligt dessa krav.

Vi anser att de revisionsbevis vi har inhämtat är tillräckliga och ändamålsenliga som grund för våra uttalanden.

### Styrelsens och verkställande direktörens ansvar

Det är styrelsen som har ansvaret för förslaget till dispositioner beträffande bolagets vinst eller förlust. Vid förslag till utdelning innefattar detta bland annat en bedömning av om utdelningen är försvarlig med hänsyn till de krav som bolagets och koncernens verksamhetsart, omfattning och risker ställer på storleken av moderbolagets och koncernens egna kapital, konsolideringsbehov, likviditet och ställning i övrigt.

Styrelsen ansvarar för bolagets organisation och förvaltningen av bolagets angelägenheter. Detta innefattar bland annat att fortlöpande bedöma bolagets och koncernens ekonomiska situation, och att tillse att bolagets organisation är utformad så att bokföringen, medelsförvaltningen och bolagets ekonomiska angelägenheter i övrigt kontrolleras på ett betryggande sätt. Den verkställande direktören ska sköta den löpande förvaltningen enligt styrelsens riktlinjer och anvisningar och bland annat vidta de åtgärder som är nödvändiga för att bolagets bokföring ska fullgöras i överensstämmelse med lag och för att medelsförvaltningen ska skötas på ett betryggande sätt.

### Revisorns ansvar

Vårt mål beträffande revisionen av förvaltningen, och därmed vårt uttalande om ansvarsfrihet, är att inhämta revisionsbevis för att med en rimlig grad av säkerhet kunna bedöma om någon styrelseledamot eller verkställande direktören i något väsentligt avseende:

- företagit någon åtgärd eller gjort sig skyldig till någon försummelse som kan föranleda ersättningsskyldighet mot bolaget
- på något annat sätt handlat i strid med aktiebolagslagen, årsredovisningslagen eller bolagsordningen.

Vårt mål beträffande revisionen av förslaget till dispositioner av bolagets vinst eller förlust, och därmed vårt uttalande om detta, är att med rimlig grad av säkerhet bedöma om förslaget är förenligt med aktiebolagslagen.

Rimlig säkerhet är en hög grad av säkerhet, men ingen garanti för att en revision som utförs enligt god revisionssed i Sverige alltid kommer att upptäcka åtgärder eller försummelser som kan föranleda ersättningsskyldighet mot bolaget, eller att ett förslag till dispositioner av bolagets vinst eller förlust inte är förenligt med aktiebolagslagen.

En ytterligare beskrivning av vårt ansvar för revisionen av förvaltningen finns på Revisorsinspektionens webbplats: [www.revisorsinspektionen.se/revisornsansvar](http://www.revisorsinspektionen.se/revisornsansvar). Denna beskrivning är en del av revisionsberättelsen.

Skövde den 8 mars 2023

Öhrlings PricewaterhouseCoopers AB



Marina Svensson  
Auktoriserad revisor

Fotokopians överensstämmelse  
med originalet intygas:

