

Årsredovisning för

**Footio AB**

559137-1538


Räkenskapsåret  
**2022-01-01 - 2022-12-31****Innehållsförteckning:****Sida**

Förvaltningsberättelse	1
Resultaträkning	2
Balansräkning	3-4
Noter	5-6
Underskrifter	6

**Fastställelseintyg**

Undertecknad styrelseledamot i Footio AB intygar härmed dels att denna kopia av årsredovisningen överensstämmer med originalet, dels att resultat- och balansräkningen fastställts på årsstämma 2023-06-19. Stämman beslutade också att godkänna styrelsens förslag till resultatdisposition.

Malmö den 20230619



Elias Bergergård

## Förvaltningsberättelse

Styrelsen för Footio AB, 559137-1538, med säte i Stockholm får härmed avge årsredovisning för räkenskapsåret 2022. Årsredovisningen är upprättad i svenska kronor (SEK).

### Verksamheten

#### Allmänt om verksamheten

Företaget köper och säljer fotvårdsprodukter via e-handel.

#### Väsentliga händelser under räkenskapsåret

Företaget är under fortsatt uppbyggnad.

### Flerårsöversikt

	2022	2021	2020	Belopp i kr 2019
Nettoomsättning	7 075			
Resultat efter finansiella poster	-273 907	58 358	49 113	8 432 336
Soliditet, %	70	80	100	100

### Förändringar i eget kapital

	Aktie- kapital	Reserv- fond	Balanserad vinst	Årets vinst
Vid årets början	50 000		580	58 358
Aktieägartillskott			350 000	
Omföring av föreg års vinst			58 357	-58 358
Årets resultat				-273 907
<b>Vid årets slut</b>	<b>50 000</b>		<b>408 937</b>	<b>-273 907</b>

### Resultatdisposition

	Belopp i kr
Styrelsen föreslår att fritt eget kapital, kronor 135 030 disponeras enligt följande:	
balanserat resultat	408 937
årets resultat	-273 907
Totalt	135 030
disponeras för	
balanseras i ny räkning	135 030
Summa	135 030

Bolagets resultat och ställning framgår av efterföljande resultat- och balansräkningar med noter.

ES

D.L

2023080700154

## Resultaträkning

Belopp i kr	Not	2022-01-01- 2022-12-31	2021-01-01- 2021-12-31
<b>Rörelseintäkter, lagerförändring m.m.</b>			
Nettoomsättning		7 075	-
<b>Summa rörelseintäkter, lagerförändring m.m.</b>		<u>7 075</u>	<u>-</u>
<b>Rörelsekostnader</b>			
Råvaror och förnödenheter		-134 409	-
Handelsvaror		-4 939	-
Övriga externa kostnader		-141 655	-14 075
<b>Summa rörelsekostnader</b>		<u>-281 003</u>	<u>-14 075</u>
<b>Rörelseresultat</b>		<u>-273 928</u>	<u>-14 075</u>
<b>Finansiella poster</b>			
Resultat från övriga finansiella anläggningstillgångar		-	72 333
Övriga ränteintäkter och liknande resultatposter		45	100
Räntekostnader och liknande resultatposter		-24	-
<b>Summa finansiella poster</b>		<u>21</u>	<u>72 433</u>
<b>Resultat efter finansiella poster</b>		<u>-273 907</u>	<u>58 358</u>
<b>Bokslutsdispositioner</b>			
<b>Resultat före skatt</b>		<u>-273 907</u>	<u>58 358</u>
<b>Skatter</b>			
<b>Årets resultat</b>		<u>-273 907</u>	<u>58 358</u>

2023080700155

EB

D.L

## Balansräkning

Belopp i kr	Not	2022-12-31	2021-12-31
<b>TILLGÅNGAR</b>			
<b>Anläggningstillgångar</b>			
<i>Finansiella anläggningstillgångar</i>			
Andelar i intresseföretag och gemensamt styrda företag	3	50 001	40 001
Summa finansiella anläggningstillgångar		50 001	40 001
<b>Summa anläggningstillgångar</b>		50 001	40 001
<b>Omsättningstillgångar</b>			
<i>Varulager m.m.</i>			
Färdiga varor och handelsvaror		157 747	-
Summa varulager		157 747	-
<i>Kortfristiga fordringar</i>			
Kundfordringar		2 646	-
Övriga fordringar		47 283	-
Summa kortfristiga fordringar		49 929	-
<i>Kassa och bank</i>			
Kassa och bank		7 219	95 811
Summa kassa och bank		7 219	95 811
<b>Summa omsättningstillgångar</b>		214 895	95 811
<b>SUMMA TILLGÅNGAR</b>		264 896	135 812

2023080700156

D.C

**Balansräkning**

Belopp i kr	Not	2022-12-31	2021-12-31
<b>EGET KAPITAL OCH SKULDER</b>			
<i>Eget kapital</i>			
<i>Bundet eget kapital</i>			
Aktiekapital		50 000	50 000
Summa bundet eget kapital		50 000	50 000
<i>Fritt eget kapital</i>			
Balanserat resultat		408 937	580
Årets resultat		-273 907	58 358
Summa fritt eget kapital		135 030	58 938
<b>Summa eget kapital</b>		<b>185 030</b>	<b>108 938</b>
<i>Långfristiga skulder</i>			
Övriga skulder		7 541	7 875
Summa långfristiga skulder		7 541	7 875
<i>Kortfristiga skulder</i>			
Leverantörsskulder		4 156	-
Övriga skulder		63 169	14 000
Upplupna kostnader och förutbetalda intäkter		5 000	4 999
Summa kortfristiga skulder		72 325	18 999
<b>SUMMA EGET KAPITAL OCH SKULDER</b>		<b>264 896</b>	<b>135 812</b>

2023080700157

D.L

## Noter

Belopp i kr om inget annat anges.

### Not 1 Redovisningsprinciper

Årsredovisningen har upprättats i enlighet med Årsredovisningslagen och Bokföringsnämndens allmänna råd BFNAR 2016:10 Årsredovisning i mindre företag.

#### **Definition av nyckeltal**

##### *Nettoomsättning*

Rörelsens huvudintäkter, fakturerade kostnader, sidointäkter samt intäktskorrigeringar.

##### *Resultat efter finansiella poster*

Resultat efter finansiella intäkter och kostnader, men före skatter.

##### *Soliditet*

Eget kapital och obeskattade reserver med avdrag för uppskjuten skatt (20,6 %) i förhållande till balansomslutningen.

### Not 2 Personal

Bolaget har inga anställda och inga löner har betalats ut under verksamhetsåret.

2023080700158

SB

D.C

### Not 3 Andelar i intresseföretag och gemensamt styrda företag

	2022-12-31	2021-12-31
Akkumulerade anskaffningsvärden:		
-Vid årets början	40 001	30 001
-Aktieägartillskott	10 000	10 000
<b>Vid årets slut</b>	<b>50 001</b>	<b>40 001</b>

#### Specifikation av bolagets innehav av aktier och andelar i intresseföretag och gemensamt styrda företag

1) Ägarandelen av kapitalet avses, vilket även överensstämmer med andelen av rösterna för totalt antal aktier.


Intresseföretag/ org nr, säte	Antal andelar i % 1)	Eget kapital	2022-12-31 Redovisat värde
Mers Holding i Öresund AB 559048-4845, Malmö	33,2	26358	50 001
			<b>50 001</b>


Uppgiften om Eget kapital i intressebolaget är baserad på senast framtagna årsredovisning per 2022-12-31.

### Underskrifter

Malmö den

6/19-2023

  
Elias Bergergård

  
Daniel Lindh



D.L