

Årsredovisning

för

Ettiketto Åtvidaberg AB

556533-7473

Räkenskapsåret

2023

Fastställelseintyg

Undertecknad styrelseledamot i Ettiketto Åtvidaberg AB intygar att resultaträkningen och balansräkningen i årsredovisningen har fastställts på årsstämma den 13 maj 2024. Årsstämman beslutade att godkänna styrelsens förslag till resultatdisposition.

Jag intygar också att innehållet i årsredovisningen och revisionsberättelsen stämmer överens med originalen.

Malmö den 27 maj 2024


Linus Nicklasson

ÅRSREDOVISNING

2023-01-01--2023-12-31

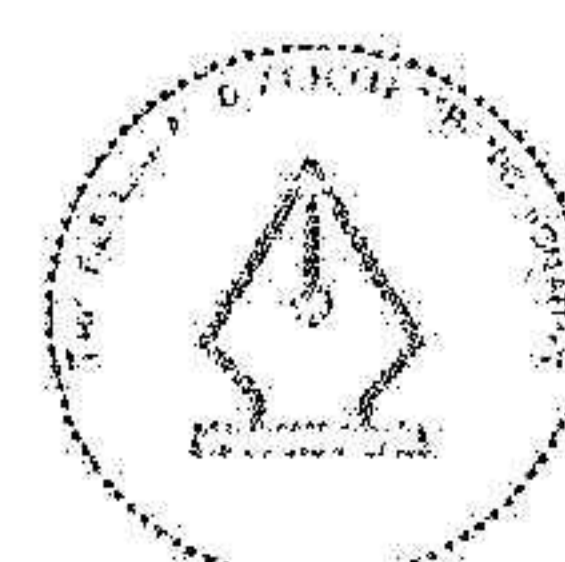
för

Ettiketto Åtvidaberg AB
556533-7473

Årsredovisningen omfattar:

Sida

| | |
|--|---|
| Förvaltningsberättelse | 2 |
| Resultaträkning | 4 |
| Balansräkning | 5 |
| Rapport över förändring i eget kapital | 7 |
| Noter | 8 |



This file is sealed with a digital signature.
The seal is a guarantee for the authenticity
of the document.

Document ID:
4284ADF802C64683B0CD23E115897EF3

Ettiketto Åtvidaberg AB
556533-7473

ÅRSREDOVISNING FÖR ETTIKETTO ÅTVIDABERG AB

Styrelsen och verkställande direktören för Ettiketto Åtvidaberg AB avger härmed årsredovisning för räkenskapsåret 2023-01-01--2023-12-31.

FÖRVALTNINGSBERÄTTELSE

Verksamhetens art och inriktning

Bolagets verksamhet bestående av tillverkning och försäljning av självhäftande etiketter. Bolaget fakturerar sina kunder via koncernsysterbolaget Ettiketto AB (556195-2465) och det gemensamma affärssystemet. 2023 års intäkter är i huvudsak internfaktureringar. Bolaget har säte i Åtvidaberg, Östergötlands län.

Ägarförhållanden

Bolaget är ett helägt dotterbolag till Ettiketto Group AB (556656-4786). Med stöd av ÄRL 7 kap 2§ upprättas ingen särskild koncernredovisning för denna underkoncern, utan denna ingår i den koncernredovisning som upprättas av Volati AB (556555-4317), Engelbrektsplan 1, 114 34 Stockholm.

Väsentliga händelser under räkenskapsåret

Inga väsentliga händelser har skett under räkenskapsåret. Verksamhetsövergång som påbörjats under 2021 har fortsatt under räkenskapsåret.


Utveckling av verksamhet, ställning och resultat

| (Tkr) | 2023 | 2022 | 2021 | 2020 | 2019 |
|---|--------|--------|--------|--------|--------|
| Nettoomsättning | 17 000 | 24 000 | 34 500 | 30 000 | 30 000 |
| Rörelseresultat | 1 159 | 4 399 | 4 911 | 3 970 | 4 030 |
| Resultat e. finansiella poster | 1 169 | 4 398 | 4 908 | 4 089 | 4 029 |
| Balansomslutning | 15 634 | 18 032 | 13 667 | 14 828 | 13 061 |
| Soliditet ⁽¹⁾ | 70,7% | 72,4% | 69,6% | 38,0% | 40,1% |
| Avkastning på eget kapital ⁽²⁾ | -0,7% | 21,0% | 36,40% | 2,1% | neg |
| Avkastning på totalt kapital ⁽³⁾ | 7,0% | 27,8% | 34,4% | 29,5% | 29,7% |
| Medelantal anställda | 0 | 0 | 33 | 26 | 26 |

⁽¹⁾ Justerat eget kapital / Balansomslutning. Med justerat eget kapital avses eget kapital + obeskattade reserver med avdrag för uppskjuten skatteskuld.

⁽²⁾ Årets resultat / Genomsnittligt justerat Eget kapital

⁽³⁾ (Resultat efter finansiella intäkter och kostnader + räntekostnader) / Genomsnittlig balansomslutning



This file is sealed with a digital signature.
The seal is a guarantee for the authenticity
of the document.

Document ID:
4284ADF802C64683B0CD23E115897EF3

Ettiketto Åtvidaberg AB
556533-7473

Väsentliga risker och osäkerhetsfaktorer

Företagets framtida finansiella utveckling är främst beroende av konjunkturutvecklingen i Sverige.

Förväntad framtida utveckling

Koncernens målsättning är att nu och i framtiden utgöra ett naturligt val som leverantör av etiketter och etiketteringssystem. Som ett led i att befästa och stärka denna ställning kommer fortsatta investeringar att ske i såväl ny teknik som kompetent personal.

Förslag till vinstdisposition (kronor), se även not 18

Till årsstämman förfogande står följande vinstmedel


| | |
|---------------------|-------------------------|
| Överkursfond | 316 000 |
| Balanserat resultat | 5 321 267 |
| Årets resultat | -80 795 |
| | <u>5 556 472</u> |

Styrelsen föreslår att

i ny räkning balanseras

| |
|-------------------------|
| <u>5 556 472</u> |
| <u>5 556 472</u> |

Beträffande företagets resultat och ställning i övrigt hänvisas till efterföljande resultat- och balansräkningar, rapporter över förändringar i eget kapital samt noter. Alla belopp uttrycks i tusentals svenska kronor där ej annat anges.



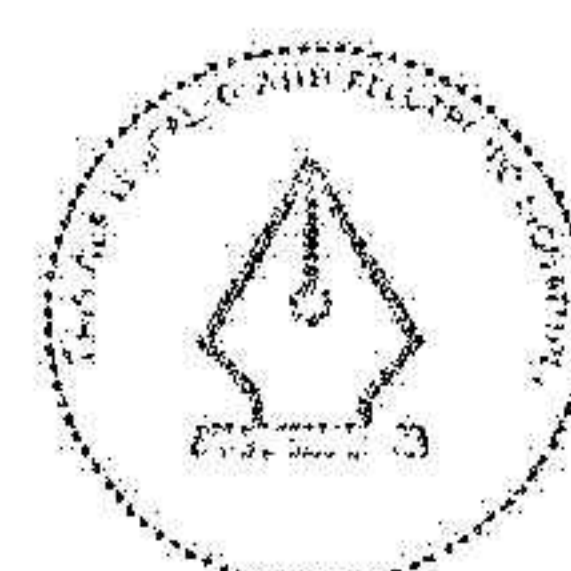
This file is sealed with a digital signature.
The seal is a guarantee for the authenticity
of the document.

Document ID:
4284ADF802C64683B0CD23E115897EF3

Ettiketto Åtvidaberg AB
556533-7473

| RESULTATRÄKNING (Tkr) | Not | 2023-01-01 2023-12-31 | 2022-01-01 2022-12-31 |
|---|-------|--------------------------|--------------------------|
| Rörelsens intäkter | | | |
| Nettoomsättning | 3,4 | 17 000 | 24 000 |
| Övriga rörelseintäkter | | 3 | 146 |
| | | 17 003 | 24 146 |
| Rörelsens kostnader | | | |
| Övriga externa kostnader | 4,5,6 | -14 839 | -18 667 |
| Personalkostnader | 7 | -396 | -413 |
| Avskrivningar av materiella och immateriella anläggningstillgångar | | -602 | -661 |
| Övriga rörelsekostnader | | -7 | -6 |
| Rörelseresultat | | 1 159 | 4 399 |
| Resultat från finansiella poster | | | |
| Övriga ränteintäkter och liknande intäkter | | 21 | 0 |
| Räntekostnader och liknande kostnader | 8 | -11 | -1 |
| Resultat efter finansiella poster | | 1 169 | 4 398 |
| Bokslutsdispositioner | | | |
| Lämnat koncernbidrag | | -3 678 | 0 |
| Förändring av periodiseringsfond | | 0 | -1 006 |
| Förändring överavskrivningar | | 2 428 | -427 |
| Resultat före skatt | | -81 | 2 965 |
| Skatt på årets resultat | 9 | 0 | -591 |
| ÅRETS RESULTAT | | -81 | 2 373 |

2024053130721




This file is sealed with a digital signature.
The seal is a guarantee for the authenticity
of the document.

Document ID:
4284ADF802C64683B0CD23E115897EF3

Ettiketto Åtvidaberg AB
556533-7473

2024053130722

| BALANSRÄKNING | Not | 2023-12-31 | 2022-12-31 |
|--|-----|---------------|---------------|
| (Tkr) | | | |
| TILLGÅNGAR | | | |
| Anläggningstillgångar | | | |
| Immateriella anläggningstillgångar | | | |
| Balanserade utgifter för utvecklingsarbeten och liknande arbeten | 10 | 0 | 0 |
| | | <u>0</u> | <u>0</u> |
| Materiella anläggningstillgångar | | | |
| Maskiner och andra tekniska anläggningar | 11 | 0 | 4 083 |
| Inventarier, verktyg och installationer | 12 | 0 | 0 |
| | | <u>0</u> | <u>4 083</u> |
| Finansiella anläggningstillgångar | | | |
| Andelar i koncernföretag | 13 | 3 474 | 3 474 |
| | | <u>3 474</u> | <u>3 474</u> |
| Summa anläggningstillgångar | | 3 474 | 7 557 |
| Omsättningstillgångar | | | |
| Kortfristiga fordringar | | | |
| Fordringar hos koncernföretag | | 11 343 | 10 362 |
| Aktuella skattefordringar | | 777 | 0 |
| Övriga fordringar | | 0 | 17 |
| Förutbetalda kostnader och upplupna intäkter | 14 | 40 | 96 |
| | | <u>12 160</u> | <u>10 475</u> |
| Summa omsättningstillgångar | | 12 160 | 10 475 |
| SUMMA TILLGÅNGAR | | 15 634 | 18 032 |




This file is sealed with a digital signature.
The seal is a guarantee for the authenticity
of the document.

Document ID
4284ADF802C64683B0CD23E115897EF3

Ettiketto Ätvidaberg AB
556533-7473

BALANSRÄKNING

| | Not | 2023-12-31 | 2022-12-31 |
|--|-----|---------------|---------------|
| EGET KAPITAL OCH SKULDER | | | |
| Eget kapital | | | |
| Bundet eget kapital | | | |
| Aktiekapital | | 3 552 | 3 552 |
| Reservfond | | 214 | 214 |
| | | 3 766 | 3 766 |
| Fritt eget kapital | | | |
| Överkursfond | | 316 | 316 |
| Balanserad vinst eller förlust | | 5 321 | 2 948 |
| Årets resultat | - | 81 | 2 373 |
| | | 5 556 | 5 637 |
| Summa eget kapital | | 9 322 | 9 403 |
| Obeskattade reserver | 15 | 2 177 | 4 605 |
| Kortfristiga skulder | | | |
| Leverantörsskulder | | 457 | 2 465 |
| Skulder till koncernföretag | | 3 678 | 0 |
| Aktuella skatteskulder | | 0 | 353 |
| Övriga kortfristiga skulder | | 0 | 1 106 |
| Upplupna kostnader och förutbetalda intäkter | 16 | 0 | 100 |
| | | 4 135 | 4 024 |
| SUMMA EGET KAPITAL OCH SKULDER | | 15 634 | 18 032 |



This file is sealed with a digital signature.
The seal is a guarantee for the authenticity
of the document.

Document ID:
4284ADF802C64683B0CD23E115897EF3

2024053130723

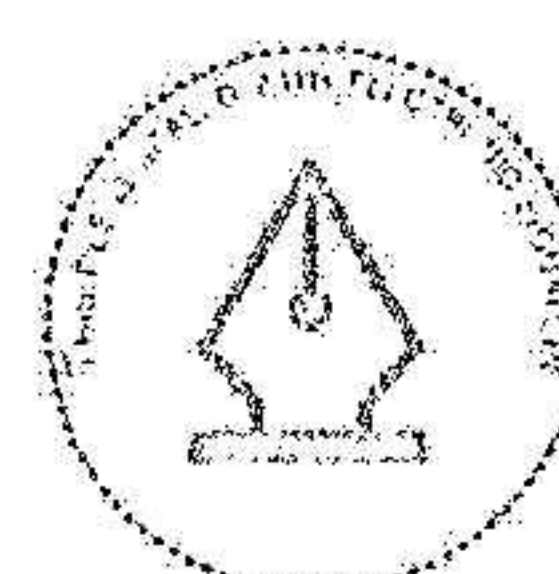
Ettiketto Ätvidaberg AB
556533-7473

RAPPORT ÖVER FÖRÄNDRING I EGET KAPITAL

(Tkr)

| | Bundet eget kapital | | Fritt eget kapital | | | Summa eget kapital |
|--|---------------------|-------------|--------------------|--------------------------------|----------------|--------------------|
| | Aktie-kapital | Reserv-fond | Överkurs-fond | Balanserad vinst eller förlust | Årets resultat | |
| Ingående balans per 1 januari 2022 | 3 552 | 214 | 316 | 185 | 2 763 | 7 030 |
| Disposition av föregående års resultat | | | | 2 763 | -2 763 | 0 |
| Årets resultat | | | | | 2 373 | 2 373 |
| Transaktioner med ägare: | | | | | | |
| Erhållet aktieägartillskott | | | | | | 0 |
| Summa transaktioner med aktieägare | 0 | 0 | 0 | 0 | 0 | 0 |
| Utgående balans per 31 december 2022 | 3 552 | 214 | 316 | 2 948 | 2 373 | 9 403 |

| | Bundet eget kapital | | Fritt eget kapital | | | Summa eget kapital |
|--|---------------------|-------------|--------------------|--------------------------------|----------------|--------------------|
| | Aktie-kapital | Reserv-fond | Överkurs-fond | Balanserad vinst eller förlust | Årets resultat | |
| Ingående balans per 1 januari 2023 | 3 552 | 214 | 316 | 2 948 | 2 373 | 9 403 |
| Disposition av föregående års resultat | | | | 2 373 | -2 373 | 0 |
| Årets resultat | | | | | -81 | -81 |
| Transaktioner med ägare: | | | | | | |
| Erhållet aktieägartillskott | | | | | | 0 |
| Summa transaktioner med aktieägare | 0 | 0 | 0 | 0 | 0 | 0 |
| Utgående balans per 31 december 2023 | 3 552 | 214 | 316 | 5 321 | -81 | 9 322 |



This file is sealed with a digital signature.
The seal is a guarantee for the authenticity
of the document.

Document ID:
4284ADF802C64683B0CD23E115897EF3

NOTER**Not 1 Allmän information**

Ettiketto Åtvidaberg AB med organisationsnummer 556533-7473 är ett aktiebolag registrerat i Sverige med säte i Åtvidaberg.

Moderföretag i den största koncernen som Ettiketto Åtvidaberg AB är dotterföretag till är Volati AB, org.nr. 556555-4317, med säte i Stockholm. Moderföretag i den minsta koncernen som Ettiketto Åtvidaberg AB är dotterföretag till är Ettiketto Group AB, org.nr. 556656-4786, med säte i Stockholm.

Not 2 Redovisningsprinciper och värderingsprinciper

Företaget tillämpar Årsredovisningslagen (1995:1554) och Bokföringsnämndens allmänna råd BFNAR 2012:1 *Årsredovisning och koncernredovisning* ("K3").

Intäkter

Intäkter redovisas till det verkliga värdet av den ersättning som erhållits eller kommer att erhållas, med avdrag för mervärdesskatt, rabatter, returer och liknande avdrag.

Intäkterna består i huvudsak av varuförsäljning, dessa intäkter redovisas enligt BFNAR 2003:3.

Varuförsäljning

Intäkter från försäljning av varor redovisas när varorna levererats och äganderätten har överförts till kunden, varmed samtliga villkor nedan är uppfyllda:

- företaget har överfört de väsentliga risker och fördelar som är förknippade med varornas ägande,
- företaget inte längre har något sådant engagemang i den löpande förvaltningen som vanligtvis förknippas med ägande och utövar inte heller utövar någon reell kontroll över de sålda varorna,
- inkomsten kan beräknas på ett tillförlitligt sätt,
- det ekonomiska fördelar som är förknippade med transaktionen sannolikt kommer att tillfalla företaget, och
- de utgifter som uppkommit eller som förväntas uppkomma till följd av transaktionen kan beräknas på ett tillförlitligt sätt.

Försäljning av tjänster

Intäkter från försäljning av tjänster på löpande räkning redovisas som intäkt i den period arbetet utförs och material levereras eller förbrukas.

Leasingavtal

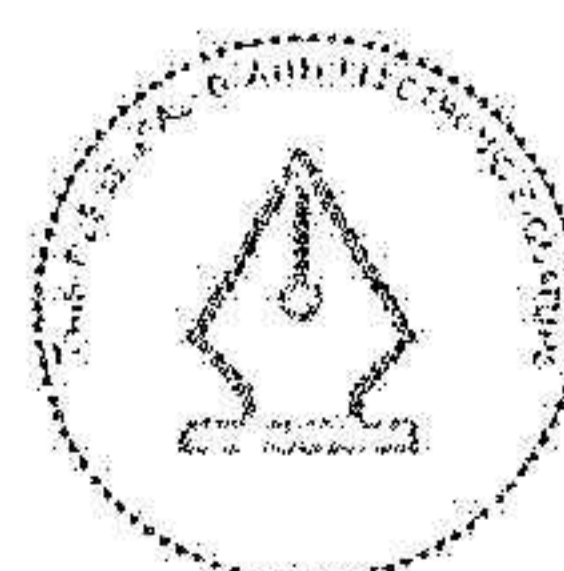
Ett finansiellt leasingavtal är ett avtal enligt vilket de ekonomiska risker och fördelar som förknippas med ägandet av en tillgång i allt väsentligt överförs från leasegivaren till leasetagaren. Övriga leasingavtal klassificeras som operationella leasingavtal. Samtliga leasingavtal redovisas enligt reglerna för operationell leasing.

Leasetagare

Leasingavgifter vid operationella leasingavtal kostnadsförs linjärt över leasingperioden, såvida inte ett annat systematiskt sätt bättre återspeglar användarens ekonomiska nytta över tiden.

Utländsk valuta

Företagets redovisningsvaluta är svenska kronor (SEK).



This file is sealed with a digital signature.
The seal is a guarantee for the authenticity
of the document.

Document ID:
4284ADF802C64683B0CD23E115897EF3

Ettiketto Åtvidaberg AB
556533-7473

Omräkning av poster i utländsk valuta

Vid varje balansdag räknas monetära poster i utländsk valuta om till balansdagens kurs. Icke-monetära poster, som värderas till historiskt anskaffningsvärde i en utländsk valuta, räknas inte om. Valutakursdifferenser redovisas i rörelseresultatet eller som finansiell post utifrån den underliggande affärshändelsen, i den period de uppstår, med undantag för transaktioner som utgör säkring och som uppfyller villkoren för säkringsredovisning av kassaflöden eller av nettoinvesteringar.

Låneutgifter

Låneutgifter redovisas i resultaträkningen i den period de uppkommer.

Koncernbidrag

Erhållna och lämnade koncernbidrag redovisas som bokslutsdisposition i resultaträkningen.

Inkomstskatter

Skattekostnaden utgörs av summan av aktuell skatt och uppskjuten skatt.

Aktuell skatt

Aktuell skatt beräknas på det skattepliktiga resultatet för perioden. Skattepliktigt resultat skiljer sig från det redovisade resultatet i resultaträkningen då det har justerats för ej skattepliktiga intäkter och ej avdragsgilla kostnader samt för intäkter och kostnader som är skattepliktiga eller avdragsgilla i andra perioder. Aktuell skatteskuld beräknas enligt de skattesatser som gäller per balansdagen.

Materiella anläggningstillgångar

Materiella anläggningstillgångar redovisas till anskaffningsvärde efter avdrag för ackumulerade avskrivningar och eventuella nedskrivningar.

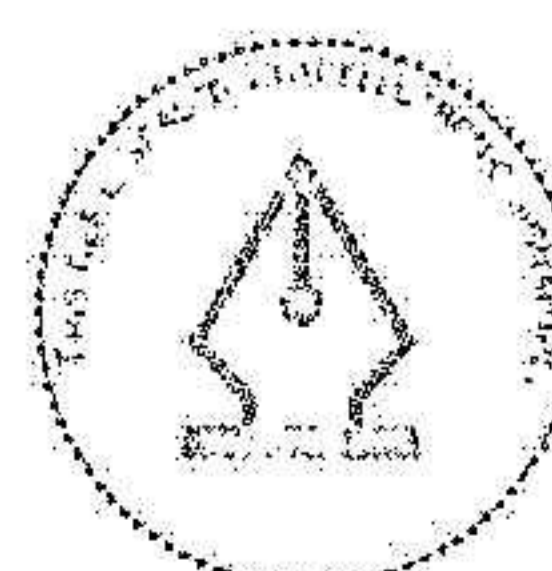
Anskaffningsvärdet består av inköpspriset och utgifter som är direkt hänförliga till förvärvet för att bringa den på plats och i skick att användas. Tillkommande utgifter inkluderas endast i tillgången eller redovisas som en separat tillgång, när det är sannolikt att framtida ekonomiska fördelar som är förknippade med posten kommer att tillfalla företaget och att anskaffningsvärdet för densamma kan mätas på ett tillförlitligt sätt. Alla övriga kostnader för reparationer och underhåll samt tillkommande utgifter redovisas i resultaträkningen i den period då de uppkommer.

Avskrivningar på materiella anläggningstillgångar kostnadsförs så att tillgångens anskaffningsvärde, eventuellt minskat med beräknat restvärde vid nyttjandeperiodens slut, skrivs av linjärt över dess bedömda nyttjandeperiod. Avskrivning påbörjas är den materiella anläggningstillgången kan tas i bruk. Materiella anläggningstillgångars nyttjandeperioder uppskattas till:

Maskiner och andra tekniska anläggningar:

Maskiner
Inventarier

5-10 år
5-10 år



This file is sealed with a digital signature.
The seal is a guarantee for the authenticity
of the document.

Document ID:
4284ADF802C64683B0CD23E115897EF3

Ettiketto Ätvidaberg AB
556533-7473

Bedömda nyttjandeperioder och avskrivningsmetoder omprövas om det finns indikationer på att förväntad förbrukning har förändrats väsentligt jämfört med uppskattningen vid föregående balansdag. Då företaget ändrar bedömning av nyttjandeperioder, omprövas även tillgångens eventuella restvärde. Effekten av dessa ändringar redovisas framåtriktat.

Borttagande från balansräkningen

Det redovisade värdet för en materiell anläggningstillgång tas bort från balansräkningen vid utrangering eller avyttring, eller när inte några framtida ekonomiska fördelar väntas från användning eller utrangering/avyttring av tillgången. Den vinst eller förlust som uppkommer när en materiell anläggningstillgång tas bort från balansräkningen är skillnaden mellan vad som eventuellt erhålls, efter avdrag för direkta försäljningskostnader, och tillgångens redovisade värde. Den realisationsvinst eller realisationsförlust som uppkommer när en materiell anläggningstillgång tas bort från balansräkningen redovisas i resultaträkningen som en övrig rörelseintäkt eller övrig rörelsekostnad.

Andelar i koncernföretag

Andelar i dotterföretag redovisas till anskaffningsvärde. Utdelning från dotterföretag redovisas som intäkt när rätten att få utdelning bedöms som säker och kan beräknas på ett tillförlitligt sätt.

Likvida medel

Likvida medel inkluderar kassamedel och disponibla tillgodohavanden hos banker och andra kreditinstitut samt andra kortfristiga likvida placeringar som lätt kan omvandlas till kontanter och är föremål för en obetydlig risk för värdefluktuationer. För att klassificeras som likvida medel får löptiden inte överskrida tre månader från tidpunkten för förvärvet.

Aktieägartillskott

Aktieägartillskott som en ägare lämnar redovisas som en ökning av andelens redovisade värde. Aktieägartillskott som en ägare erhåller redovisas direkt i eget kapital.


Viktiga uppskattningar och bedömningar

Viktiga källor till osäkerhet i uppskattningar

Nedan redogörs för de viktigaste antagandena om framtiden, och andra viktiga källor till osäkerhet i uppskattningar per balansdagen, som innebär en betydande risk för väsentliga justeringar i redovisade värden för tillgångar och skulder under nästa räkenskapsår.

Kundfordringar innehåller per balansdagen inga materiella förfallna saldon där risk för utebliven betalning föreligger.

Finansiella anläggningstillgångar innehåller bolagets innehav i dotterbolag, vilket årligen testas och justeras för när så krävs.



This file is sealed with a digital signature.
The seal is a guarantee for the authenticity
of the document.

Document ID:
4284ADF802C64683B0CD23E115897EF3

2024053130727

Ettiketto Ätvidaberg AB
556533-7473

Not 3 Nettoomsättningens fördelning

| Nettoomsättning per geografisk marknad | 2023 | 2022 |
|--|---------------|---------------|
| Sverige | 17 000 | 24 000 |
| Summa | 17 000 | 24 000 |

Not 4 Uppgift om inköp och försäljning inom samma koncern

| | 2023 | 2022 |
|-------------|--------|--------|
| Inköp | 29,1% | 28,0% |
| Försäljning | 100,0% | 100,0% |

Not 5 Uppllysning om ersättning till revisorn

Med revisionsuppdrag avses revisorns ersättning för den lagstadgade revisionen. Arbetet innefattar granskningen av årsredovisningen och bokföringen, styrelsens och verkställande direktörens förvaltning samt arvode för revisionsrådgivning som lämnats i samband med revisionsuppdraget.

Bolagets kostnader för revision faktureras Ettiketto AB (556195-2465).

Not 6 Leasingavtal

Operationella leasingavtal - leasetagare

Kostnaderna avser främst hyra och leasing av lokaler samt bilar.


Summan av årets kostnadsförda leasingavgifter avseende operationella leasingavtal uppgår till 2.300 (2 731) Tkr. Framtida minimileaseavgifter avseende icke uppsägningsbara operationella leasingavtal förfaller enligt följande:

| Förfalltidpunkt: | 2023 | 2022 |
|----------------------------------|------------|---------------|
| Inom ett år | 154 | 2 731 |
| Senare än ett år men inom fem år | 0 | 10 376 |
| Senare än fem år | 0 | 2 594 |
| Summa | 154 | 15 701 |

Not 7 Antal anställda, löner, andra ersättningar och sociala kostnader

| | 2023-12-31 | 2022-12-31 |
|---|------------|------------|
| Fördelning ledande befattningshavare per balansdagen | | |
| Kvinnor: | | |
| andra personer i företagets ledning inkl VD | 0 | 0 |
| Män: | | |
| styrelseledamöter | 3 | 3 |
| Totalt | 3 | 3 |

Personal och anställningsavtal har via verksamhetsövergång flyttats till koncernsystembolaget Ettiketto AB (556195-2465)



This file is sealed with a digital signature.
The seal is a guarantee for the authenticity
of the document.

Document ID:
4284ADF802C64683B0CD23E115897EF3

2024053130728

Ettiketto Åtvidaberg AB
556533-7473

Not 8 Räntekostnader och liknande kostnader

| | 2023 | 2022 |
|--------------------------------|------------|-----------|
| Räntekostnader | -9 | 0 |
| Räntekostnader, koncernföretag | -2 | -1 |
| Summa | -11 | -1 |

Not 9 Skatt på årets resultat


| | | |
|--------------------------------|----------|-------------|
| Aktuell skatt | 0 | -591 |
| Skatt på årets resultat | 0 | -591 |

Avstämning årets skattekostnad

| | 2023 | 2022 |
|--|----------|-------------|
| Redovisat resultat före skatt | -81 | 2 965 |
| Skatt beräknad med skattesats 20,6 % | 17 | -611 |
| Ej avdragsgilla kostnader | -12 | -10 |
| Schablonränta periodiseringsfond | -9 | 0 |
| Effekt av räntenetto | 3 | 0 |
| Summa | 0 | -621 |
| Justeringar som redovisats innevarande år avseende tidigare års aktuella skatt | 0 | 30 |
| Årets redovisade skattekostnad | 0 | -591 |

Not 10 Balanserade utgifter för utvecklingsarbeten och liknande arbeten

| | 2023-12-31 | 2022-12-31 |
|---|------------|---------------|
| Ingående anskaffningsvärden | 1 140 | 1 140 |
| Avyttringar/utrangeringar | -1 140 | 0 |
| Utgående ackumulerade anskaffningsvärden | 0 | 1 140 |
| Ingående avskrivningar | -1 140 | -1 140 |
| Avyttringar/utrangeringar | 1 140 | 0 |
| Utgående ackumulerade avskrivningar | 0 | -1 140 |
| Utgående planenligt restvärde | 0 | 0 |



This file is sealed with a digital signature.
The seal is a guarantee for the authenticity
of the document.

Document ID:
4284ADF802C64683B0CD23E115897EF3

2024053130729

Ettiketto Åtvidaberg AB
556533-7473

Not 11 Maskiner och andra tekniska anläggningar

| | 2023-12-31 | 2022-12-31 |
|--|------------|----------------|
| Ingående anskaffningsvärde | 14 646 | 14 259 |
| Inköp | 0 | 387 |
| Försäljningar/utrangeringar | -14 646 | 0 |
| Utgående ackumulerade anskaffningsvärden | 0 | 14 646 |
| Ingående avskrivningar enligt plan | -10 563 | -9 919 |
| Försäljningar/utrangeringar | 11 165 | 0 |
| Årets avskrivningar enligt plan | -602 | -644 |
| Utgående ackumulerade avskrivningar enligt plan | 0 | -10 563 |
| Försäljningar/utrangeringar | 0 | 0 |
| Utgående planenligt restvärde | 0 | 4 083 |

Not 12 Inventarier, verktyg och installationer

| | 2023-12-31 | 2022-12-31 |
|--|------------|---------------|
| Ingående anskaffningsvärde | 5 838 | 5 838 |
| Försäljningar/utrangeringar | -5 838 | 0 |
| Utgående ackumulerade anskaffningsvärden | 0 | 5 838 |
| Ingående avskrivningar enligt plan | -5 838 | -5 821 |
| Försäljningar/utrangeringar | 5 838 | 0 |
| Årets avskrivningar enligt plan | 0 | -17 |
| Utgående ackumulerade avskrivningar enligt plan | 0 | -5 838 |

Not 13 Andelar i koncernföretag

| | 2023-12-31 | 2022-12-31 |
|-------------------|--------------|--------------|
| Anskaffningsvärde | 3 474 | 3 474 |
| Summa | 3 474 | 3 474 |

Företagets innehav av andelar i koncernföretag

| Företagets namn | Kapitalandel | Rösträttsandel | Antal andelar | Redovisat värde | |
|-------------------------|--------------|----------------|---------------|-----------------|--------------|
| | | | | 2023-12-31 | 2022-12-31 |
| Ettiketto Fastighets AB | 100% | 100% | 30 000 | 3 474 | 3 474 |
| Summa | | | | 3 474 | 3 474 |


| Företagets namn | Org.nr | Säte |
|-------------------------|-------------|------------|
| Ettiketto Fastighets AB | 556186-7804 | Åtvidaberg |

Not 14 Förutbetalda kostnader och upplupna intäkter

| | 2023-12-31 | 2022-12-31 |
|---------------------|------------|------------|
| Förutbetald leasing | 40 | 69 |
| Övriga poster | 0 | 27 |
| Summa | 40 | 96 |

Not 15 Obeskattade reserver

| | 2023-12-31 | 2022-12-31 |
|--------------------------------|--------------|--------------|
| Periodiseringsfond 2021 | 1 170 | 1 170 |
| Periodiseringsfond 2022 | 1 007 | 1 007 |
| Akkumulerade överavskrivningar | 0 | 2 428 |
| Summa | 2 177 | 4 605 |



This file is sealed with a digital signature.
The seal is a guarantee for the authenticity
of the document.

Document ID:
4284ADF802C64683B0CD23E115897EF3

2024053130730

Ettiketto Åtvidaberg AB
556533-7473

Not 16 Upplupna kostnader och förutbetalda intäkter

| | 2023-12-31 | 2022-12-31 |
|---------------|------------|------------|
| Övriga poster | 0 | 100 |
| Summa | 0 | 100 |

Not 17 Poster inom linjen

| | 2023-12-31 | 2022-12-31 |
|----------------------|------------|------------|
| Ställda säkerheter | | |
| Företagsinteckningar | 0 | 0 |
| Summa | 0 | 0 |

Not 18 Förslag till vinstdisposition (kronor)

Till årsstämmans förfogande står följande vinstmedel:

| | |
|---------------------|------------------|
| Överkursfond | 316 000 |
| Balanserat resultat | 5 321 267 |
| Årets resultat | -80 795 |
| | <u>5 556 472</u> |

Styrelsen föreslår att:

| | |
|-------------------------|------------------|
| i ny räkning balanseras | 5 556 472 |
| | <u>5 556 472</u> |

Not 19 Händelser efter räkenskapsårets utgång

2024 års verksamhet har i allt väsentligt startat enligt plan. Året kommer att karaktäriseras av fortsatt utvecklingsarbete av lösningar, integrationsarbete och samordning med övriga koncernbolag.

Åtvidaberg den dag som framgår av min elektroniska underskrift


Rikard Ahlin
Verkställande direktör

Björn Gustafsson

Linus Nicklasson

Vår revisionsberättelse har lämnats den dag som framgår av min elektroniska underskrift
Ernst & Young AB

Hanna Fehland
Auktoriserad revisor



This file is sealed with a digital signature.
The seal is a guarantee for the authenticity
of the document.

Document ID:
4284ADF802C64683B0CD23E115897EF3


List of Signatures

Page 1/1

2024053130717

 556533-7473 Ettiketto Åtvidaberg AB ÅR 2023.pdf

| Name | Method | Signed at |
|----------------------|--------|-------------------------|
| HANNA FEHLAND | BANKID | 2024-04-26 13:02 GMT+02 |
| LINUS NICKLASSON | BANKID | 2024-04-23 14:36 GMT+02 |
| Björn Rikard Ahlin | BANKID | 2024-04-22 16:14 GMT+02 |
| BJÖRN OVE GUSTAFSSON | BANKID | 2024-04-22 15:40 GMT+02 |



This file is sealed with a digital signature. The seal is a guarantee for the authenticity of the document.

External reference: 4284ADF802C64683B0CD23E115897EF3



Building a better
working world

2024053130732

Revisionsberättelse

Till bolagsstämman i Ettiketto Åtvidaberg AB, org.nr 556533-7473

Rapport om årsredovisningen

Uttalanden

Vi har utfört en revision av årsredovisningen för Ettiketto Åtvidaberg AB för räkenskapsåret 2023-01-01 - 2023-12-31.

Enligt vår uppfattning har årsredovisningen upprättats i enlighet med årsredovisningslagen och ger en i alla väsentliga avseenden rättvisande bild av Ettiketto Åtvidaberg ABs finansiella ställning per den 31 december 2023 och av dess finansiella resultat för året enligt årsredovisningslagen. Förvaltningsberättelsen är förenlig med årsredovisningens övriga delar.

Vi tillstyrker därför att bolagsstämman fastställer resultaträkningen och balansräkningen.

Grund för uttalanden

Vi har utfört revisionen enligt International Standards on Auditing (ISA) och god revisionssed i Sverige. Vårt ansvar enligt dessa standarder beskrivs närmare i avsnittet *Revisorns ansvar*. Vi är oberoende i förhållande till Ettiketto Åtvidaberg AB enligt god revisorssed i Sverige och har i övrigt fullgjort vårt yrkesetiska ansvar enligt dessa krav.

Vi anser att de revisionsbevis vi har inhämtat är tillräckliga och ändamålsenliga som grund för våra uttalanden.

Styrelsens och verkställande direktörens ansvar

Det är styrelsen och verkställande direktören som har ansvaret för att årsredovisningen upprättas och att den ger en rättvisande bild enligt årsredovisningslagen. Styrelsen och verkställande direktören ansvarar även för den interna kontroll som de bedömer är nödvändig för att upprätta en årsredovisning som inte innehåller några väsentliga felaktigheter, vare sig dessa beror på oegentligheter eller misstag.

Vid upprättandet av årsredovisningen ansvarar styrelsen och verkställande direktören för bedömningen av bolagets förmåga att fortsätta verksamheten. De upplyser, när så är tillämpligt, om förhållanden som kan påverka förmågan att fortsätta verksamheten och att använda antagandet om fortsatt drift. Antagandet om fortsatt drift tillämpas dock inte om styrelsen och verkställande direktören avser att likvidera bolaget, upphöra med verksamheten eller inte har något realistiskt alternativ till att göra något av detta.

Revisorns ansvar

Våra mål är att uppnå en rimlig grad av säkerhet om att årsredovisningen som helhet inte innehåller några väsentliga felaktigheter, vare sig dessa beror på oegentligheter eller misstag, och att lämna en revisionsberättelse som innehåller våra uttalanden. Rimlig säkerhet är en hög grad av säkerhet, men är ingen garanti för att en revision som utförs enligt ISA och god revisionssed i Sverige alltid kommer att upptäcka en väsentlig felaktighet om en sådan finns. Felaktigheter kan uppstå på grund av oegentligheter eller misstag och anses vara väsentliga om de enskilt eller tillsammans rimligen kan förväntas påverka de ekonomiska beslut som användare fattar med grund i årsredovisningen.

Som del av en revision enligt ISA använder vi professionellt omdöme och har en professionellt skeptisk inställning under hela revisionen. Dessutom:

- identifierar och bedömer vi riskerna för väsentliga felaktigheter i årsredovisningen, vare sig dessa beror på oegentligheter eller misstag, utformar och utför granskningsåtgärder bland annat utifrån dessa risker och inhämtar revisionsbevis som är tillräckliga och ändamålsenliga för att utgöra en grund för våra uttalanden. Risken för att inte upptäcka en väsentlig felaktighet till följd av oegentligheter är högre än för en väsentlig felaktighet som beror på misstag, eftersom oegentligheter kan innefatta agerande i maskopi, förfalskning, avsiktliga utelämnanden, felaktig information eller åsidosättande av intern kontroll.
- skaffar vi oss en förståelse av den del av bolagets interna kontroll som har betydelse för vår revision för att utforma granskningsåtgärder som är lämpliga med hänsyn till omständigheterna, men inte för att uttala oss om effektiviteten i den interna kontrollen.
- utvärderar vi lämpligheten i de redovisningsprinciper som används och rimligheten i styrelsens och verkställande direktörens uppskattningar i redovisningen och tillhörande upplysningar.
- drar vi en slutsats om lämpligheten i att styrelsen och verkställande direktören använder antagandet om fortsatt drift vid upprättandet av årsredovisningen. Vi drar också en slutsats, med grund i de inhämtade revisionsbevisen, om det finns någon väsentlig osäkerhetsfaktor som avser sådana händelser eller förhållanden som kan leda till betydande tvivel om bolagets förmåga att fortsätta verksamheten. Om vi drar slutsatsen att det finns en väsentlig osäkerhetsfaktor, måste vi i revisionsberättelsen fästa uppmärksamheten på upplysningarna i årsredovisningen om den väsentliga osäkerhetsfaktorn eller, om sådana upplysningar är otillräckliga, modifiera uttalandet om årsredovisningen. Våra slutsatser baseras på de revisionsbevis som inhämtas fram till datumet för revisionsberättelsen. Dock kan framtida händelser eller förhållanden göra att ett bolag inte längre kan fortsätta verksamheten.
- utvärderar vi den övergripande presentationen, strukturen och innehållet i årsredovisningen, däribland upplysningarna, och om årsredovisningen återger de underliggande transaktionerna och händelserna på ett sätt som ger en rättvisande bild.

Vi måste informera styrelsen om bland annat revisionens planerade omfattning och inriktning samt tidpunkten för den. Vi måste också informera om betydelsefulla iakttagelser under revisionen, däribland de eventuella betydande brister i den interna kontrollen som vi identifierat.



Building a better
working world

2024053130733

Rapport om andra krav enligt lagar och andra författningar

Uttalanden

Utöver vår revision av årsredovisningen har vi även utfört en revision av styrelsens och verkställande direktörens förvaltning för Ettiketto Åtvidaberg AB för räkenskapsåret 2023-01-01 - 2023-12-31 samt av förslaget till dispositioner beträffande bolagets vinst eller förlust.

Vi tillstyrker att bolagsstämman disponerar vinsten enligt förslaget i förvaltningsberättelsen och beviljar styrelsens ledamöter och verkställande direktören ansvarsfrihet för räkenskapsåret.

Grund för uttalanden

Vi har utfört revisionen enligt god revisions sed i Sverige. Vårt ansvar enligt denna beskrivs närmare i avsnittet *Revisorns ansvar*. Vi är oberoende i förhållande till Ettiketto Åtvidaberg AB enligt god revisors sed i Sverige och har i övrigt fullgjort vårt yrkesetiska ansvar enligt dessa krav.

Vi anser att de revisionsbevis vi har inhämtat är tillräckliga och ändamålsenliga som grund för våra uttalanden.

Styrelsens och verkställande direktörens ansvar

Det är styrelsen som har ansvaret för förslaget till dispositioner beträffande bolagets vinst eller förlust. Vid förslag till utdelning innefattar detta bland annat en bedömning av om utdelningen är försvarlig med hänsyn till de krav som bolagets verksamhetsart, omfattning och risker ställer på storleken av bolagets egna kapital, konsolideringsbehov, likviditet och ställning i övrigt.

Styrelsen ansvarar för bolagets organisation och förvaltningen av bolagets angelägenheter. Detta innefattar bland annat att fortlöpande bedöma bolagets ekonomiska situation och att tillse att bolagets organisation är utformad så att bokföringen, medelsförvaltningen och bolagets ekonomiska angelägenheter i övrigt kontrolleras på ett betryggande sätt. Verkställande direktören ska sköta den löpande förvaltningen enligt styrelsens riktlinjer och anvisningar och bland annat vidta de åtgärder som är nödvändiga för att bolagets bokföring ska fullgöras i överensstämmelse med lag och för att medelsförvaltningen ska skötas på ett betryggande sätt.

Revisorns ansvar

Vårt mål beträffande revisionen av förvaltningen, och därmed vårt uttalande om ansvarsfrihet, är att inhämta revisionsbevis för att med en rimlig grad av säkerhet kunna bedöma om någon styrelseledamot eller verkställande direktören i något väsentligt avseende:

- företagit någon åtgärd eller gjort sig skyldig till någon försummelse som kan föranleda ersättningsskyldighet mot bolaget, eller
- på något annat sätt handlat i strid med aktiebolagslagen, årsredovisningslagen eller bolagsordningen.

Vårt mål beträffande revisionen av förslaget till dispositioner av bolagets vinst eller förlust, och därmed vårt uttalande om detta, är att med rimlig grad av säkerhet bedöma om förslaget är förenligt med aktiebolagslagen.

Rimlig säkerhet är en hög grad av säkerhet, men ingen garanti för att en revision som utförs enligt god revisions sed i Sverige alltid kommer att upptäcka åtgärder eller försummelser som kan föranleda ersättningsskyldighet mot bolaget, eller att ett förslag till dispositioner av bolagets vinst eller förlust inte är förenligt med aktiebolagslagen.

Som en del av en revision enligt god revisions sed i Sverige använder vi professionellt omdöme och har en professionellt skeptisk inställning under hela revisionen. Granskningen av förvaltningen och förslaget till dispositioner av bolagets vinst eller förlust grundar sig främst på revisionen av räkenskaperna. Vilka tillkommande granskningsåtgärder som utförs baseras på vår professionella bedömning med utgångspunkt i risk och väsentlighet. Det innebär att vi fokuserar granskningen på sådana åtgärder, områden och förhållanden som är väsentliga för verksamheten och där avsteg och överträdelser skulle ha särskild betydelse för bolagets situation. Vi går igenom och prövar fattade beslut, beslutsunderlag, vidtagna åtgärder och andra förhållanden som är relevanta för vårt uttalande om ansvarsfrihet. Som underlag för vårt uttalande om styrelsens förslag till dispositioner beträffande bolagets vinst eller förlust har vi granskat om förslaget är förenligt med aktiebolagslagen.

Malmö den dag som framgår av vår elektroniska signatur

Ernst & Young AB

Hanna Fehland
Auktoriserad revisor

PENNEO

Signaturerna i detta dokument är juridiskt bindande. Dokumentet är signerat genom Penneo™ för säker digital signering. Tecknarnas identitet har lagrats, och visas nedan.

"Med min signatur bekräftar jag innehållet och alla datum i detta dokumentet."

HANNA FEHLAND

Auktoriserad revisor

Serienummer: 50e59e1bdbb351[...]c1ff8bf772b7c

IP: 147.161.xxx.xxx

2024-04-26 11:48:12 UTC



Detta dokument är digitalt signerat genom **Penneo.com**. Den digitala signeringsdatan i dokumentet är säkrad och validerad genom det datorgenererade hashvärdet hos det originella dokumentet. Dokumentet är låst och tidsstämplat med ett certifikat från en betrodd tredje part. All kryptografisk information är innesluten i denna PDF, för framtida validering om så krävs.

Hur man verifierar originaliteten hos dokumentet

Detta dokument är skyddat genom ett Adobe CDS certifikat. När du öppnar

dokumentet i Adobe Reader bör du se att dokumentet är certifierat med **Penneo e-signature service** <penneo@penneo.com> Detta garanterar att dokumentets innehåll inte har ändrats.



Du kan verifiera den kryptografiska informationen i dokumentet genom att använda Penneos validator, som finns på <https://penneo.com/validator>

2024053130734

Penneo dokumentnr: GVCY6-4MKF3-71320-1XY25-143TC-TIRAO

556533-7473

2024070817022



This file is sealed with a digital signature.
The seal is a guarantee for the authenticity
of the document.


Document ID:
FF9FBA5B760243F88AA7A1B864117C3A

INNEHÅLLSFÖRTECKNING

| | |
|---|-----|
| Kort om Volati | 2 |
| 2023 i korthet | 4 |
| Vd har ordet | 6 |
| Verksamhet | 10 |
| Strategisk affärsmodell | 17 |
| Affärsområden | 26 |
| Case: Fokus på det lokala entreprenörskapet | 40 |
| Aktien | 42 |
| | |
| Förvaltningsberättelse | 47 |
| Hållbarhetsredovisning | 52 |
| Risker och osäkerhetsfaktorer | 76 |
| Bolagsstyrningsrapport | 80 |
| Finansiella rapporter – koncernen | 94 |
| Noter – koncernen | 98 |
| Finansiella rapporter – moderbolaget | 142 |
| Noter – moderbolaget | 146 |
| Revisionsberättelse | 151 |

Den formella årsredovisningen omfattar sidorna 47–150. Den lagstadgade hållbarhetsrapporten återfinns på sidorna 52–75.

Den svenska versionen, påskriven av styrelsen eller genom European Single Electronic Format (ESEF), är originalversionen. Års- och hållbarhetsredovisningen i ESEF är publicerad på www.volati.se



This file is sealed with a digital signature.
The seal is a guarantee for the authenticity
of the document.

Document ID
FF9FBA5B760243F88AA7A1B864117C3A

Kort om Volati

Volati är en svensk industrigrupp med visionen att vara Sveriges bästa ägare av medelstora bolag.

Genom värdeskapande tilläggsförvärv och långsiktigt hållbar bolagsutveckling har Volati levererat en uthållig och stark resultat tillväxt sedan starten 2003. Koncernen består av affärsområdena Salix Group, Ettiketto Group

och Industri med verksamhet i 22 länder, cirka 2 000 anställda och en årlig omsättning om cirka 7,8 miljarder kronor. Volatis stamaktier och preferensaktier är noterade på Nasdaq Stockholm.

TRE AFFÄRSOMRÅDEN

Salix Group

33%

ANDEL EBITA

En nordisk marknadsledande handelsverksamhet som primärt levererar material till byggindustri och byggfackhandel.

Ettiketto Group

20%

ANDEL EBITA

En nordisk marknadsledande helhetsleverantör av självhäftande etiketter och etiketteringsmaskiner.

Industri

47%

ANDEL EBITA

Fyra plattformar med marknadsledande positioner och stor tillväxtpotential inom sina respektive nischer.



This file is sealed with a digital signature. The seal is a guarantee for the authenticity of the document.

Document ID:
FF9FBA5B760243F88AA7A1B864117C3A

■ Hemmamarknader
 ■ Närvaro via dotterbolag



7 796

NETTOOMSÄTTNING,
MKR

(7 751)

733

EBITA,
MKR

(710)

3

EBITA-TILLVÄXT,
%

(7)

22

RETURN ON EQUITY,
%

(32)

22


ANTAL LÄNDER

(21)

2 013

ANTAL ANSTÄLLDA
VID ÅRETS SLUT

(1 892)

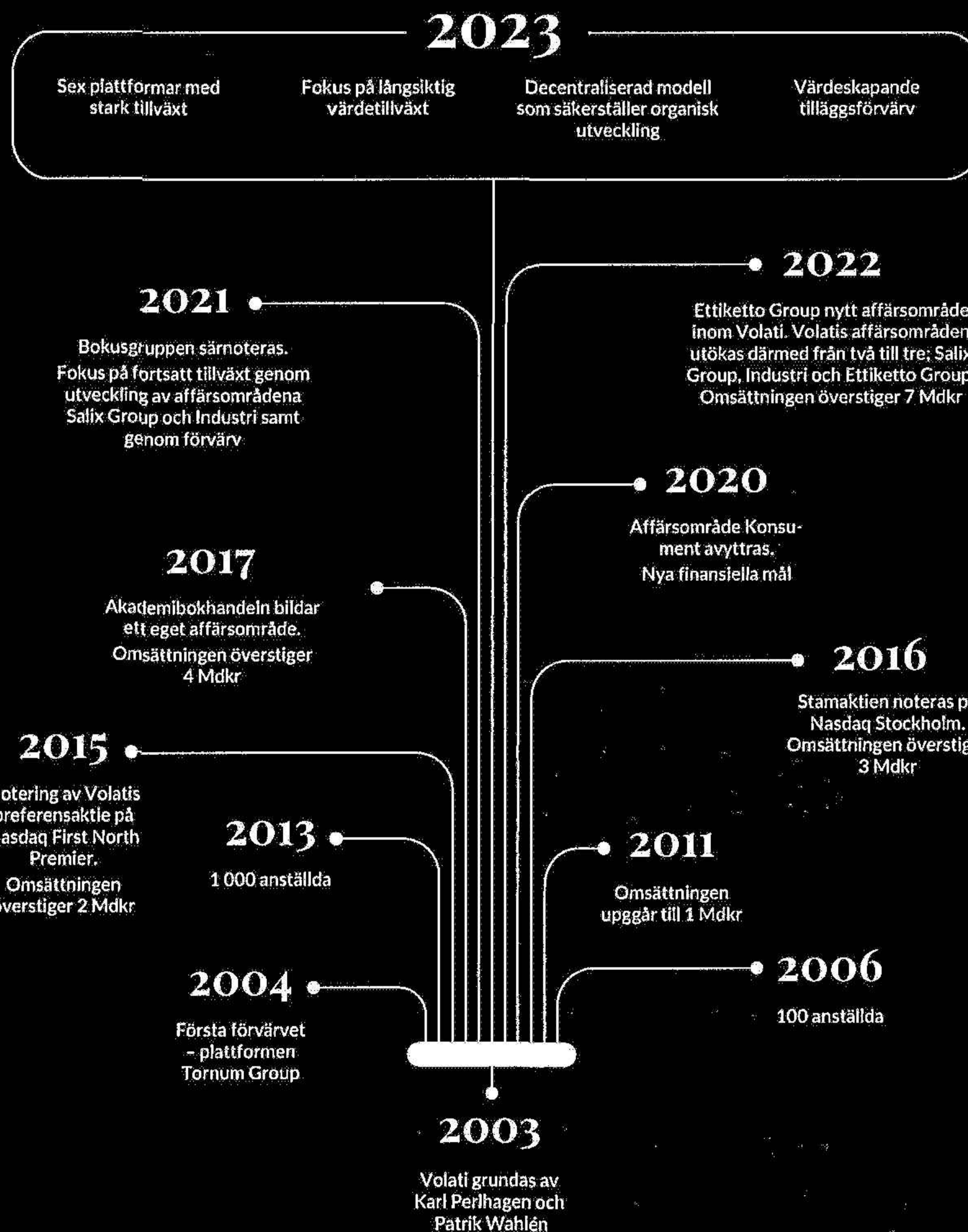


This file is sealed with a digital signature.
 The seal is a guarantee for the authenticity
 of the document.

Document ID
 FF9FBA5B760243F88AA7A1B864117C3A

2023 i korthet

20 år av långsiktigt värdeskapande



This file is sealed with a digital signature. The seal is a guarantee for the authenticity of the document.

Document ID:
FF9FBA5B760243F88AA7A1B864117C3A

2023 i korthet


Nyckeltal

| | 2023 | 2022 | 2021 | 2020 | 2019 |
|---|-------|-------|-------|-------|-------|
| Nettomsättning, Mkr ¹ | 7 796 | 7 751 | 6 309 | 4 921 | 4 145 |
| EBITA, Mkr ¹ | 733 | 710 | 664 | 421 | 312 |
| Körelseresultat (EBIT), Mkr ¹ | 636 | 624 | 620 | 394 | 292 |
| Årets resultat, Mkr ¹ | 368 | 433 | 442 | 246 | 184 |
| Årets resultat, Mkr | 368 | 433 | 522 | 977 | -2 |
| Operativt kassaflöde, Mkr ¹ | 836 | 431 | 487 | 550 | 310 |
| Nettoskuldåtgång/Justerad EBITDA, ggr | 2,0 | 1,9 | 1,3 | +0,8 | 1,5 |
| Resultat per stämaktie, kr | 3,68 | 4,44 | 5,42 | 11,37 | 0,13 |
| Resultat per stämaktie hänförligt till kvarvarande verksamheter, kr | 3,68 | 4,44 | 4,42 | 2,15 | 1,42 |
| Avkastning på justerat eget kapital, % | 22 | 32 | 40 | 51 | 4 |

¹ Kvarvarande verksamheter

Väsentliga händelser

- Under 2023 genomförde Volati fem förvärv, vilka adderat 630 miljoner kronor i årsomsättning
- I mars fastställde styrelsen för Volati nya långsiktiga hållbarhetsmål för verksamheten inom de koncerngemensamma fokusområdena Affäretik, Miljö & Klimat samt Medarbetare
- Under året stärkte Volati sitt hållbarhetsarbete ytterligare genom att länka hållbarhetsmål till bolagets befintliga kreditfaciliteter



This file is sealed with a digital signature.
The seal is a guarantee for the authenticity
of the document.

Document ID
FF9FBA5B760243F88AA7A1B864117C3A



This file is sealed with a digital signature.
The seal is a guarantee for the authenticity
of the document.


Document ID:
FF9FBA5B760243F88AA7A1B864117C3A

Bevisad värdetillväxt över tid

2023 markerar ett 20 årigt jubileum för Volati. Vår modell har från starten varit att förvärva och utveckla bolag med starka kassaflöden. Dessa kassaflöden återinvesterar vi på ett disciplinerat sätt i främst nya förvärv. Som ägare har vi över tid funnit nya sätt att tillföra värden till de bolag vi förvärvar, exempelvis genom program inom strategisk HR, såsom Volati Management Program och Volati Academy, samt de senaste årens fokus på värdeskapande tilläggsförvärv.

Detta innebär att vi kunnat bibehålla vårt avkastningskrav allteftersom värderingarna vid förvärv ökat. Det innebär även att vi kunnat hålla en hög tillväxttakt utan att vara beroende av externt kapital. Tillväxten har med andra ord varit egengenererad och fullt ut kommit aktieägarna tillgodo. Vår framgång under Volatis första 20 år är ett resultat av att vi lyckats bibehålla denna modell under olika marknadsförutsättningar och när vi blivit allt större.

Volatis första förvärv 2004 var Tornum Group som då omsatte 90 Mkr. Sedan dess har bolaget expanderat organisk utanför Norden, och på senare år genomfört en rad värdeskapande tilläggsförvärv. I slutet av 2023 förvärvade Tornum Group en spansk silotillverkare vilket innebär att vi kan behålla en större del av vinsten själva genom att erbjuda egentillverkade lagringslösningar. Idag är Tornum en av de ledande helhetsleverantörerna inom



This file is sealed with a digital signature.
The seal is a guarantee for the authenticity
of the document.

Document ID
FF9FBA5B760243F88AA7A1B864117C3A

Vd har ordet

spannmålshanteringsutrustning i Europa med en omsättning överstigande 900 Mkr. Tornum Group är således ett utmärkt exempel på ett förvärv och en plattform inom Volati.

Volati har genom kassaflödet från vår första plattform Tornum Group och från senare förvärvade plattformar, finansierat en tillväxt om i genomsnitt 25 procent per år och Volati omsätter nu 7,8 Mdkr. Detta visar på styrkan i vår modell med egenfinansierad tillväxt.

Affärsområden med bevisad tillväxtpotential

Personligen är jag nu inne på mitt femte år med Volati och känner en enorm stolthet över det vi tillsammans har åstadkommit under denna tid. När jag började 2019 bestod bolaget av fyra affärsområden, varav två inte längre är del av Volati. Affärsområde Konsument avyttrades till förmånliga villkor under 2020, och köpeskillingen möjliggjorde en extrautdelning om dryga 800 Mkr under våren 2021. Bokusgruppen delades senare samma år ut till våra aktieägare och är nu ett eget börsnoterat bolag.

De affärsområden Volati består av idag, Salix Group, Ettiketto Group och Industri, visade 2019 en EBITA om 312 Mkr. För 2023 visar samma verksamheter en EBITA om 733 Mkr. Det innebär en genomsnittlig årlig tillväxttakt om 24 procent där majoriteten av tillväxten varit organisk och resterande del kommit från dryga 20 förvärv. Under denna period har vi upplevt år med hög tillväxt, som 2021 då vår EBITA ökade med 58 procent, men även år med lägre tillväxt såsom 2023 då EBITA ökade med 3 procent. Denna utveckling avspeglar koncernens karaktär. Vi skapar betydande värde över tid, men vår intjäning kan variera något mellan kvartal och år. Variationen är en

naturlig konsekvens av vår förvärvstakt och de plattformar vi har valt att äga. Det har varit en del i vår framgång att förvärva och äga verksamheter vars intjäning kan variera över tid, dels genom att vi kunnat förvärva dem till attraktiva värderingar, men också då de passar Volatis fokus på långsiktigt värdeskapande. Det medför dock att det finns tillfällen när vi har fler plattformar än normalt som befinner sig under vad vi ser som deras genomsnittliga intjäning, vilket var huvudskälet till en lägre tillväxttakt 2023. När vi väl går mot en normalisering i genomsnittlig intjäning kommer det att fungera som en katalysator för tillväxt.

En svagare avslutning på 2023

Avslutningen av 2023 innebar externa utmaningar för flera av våra plattformar, vilket sammantaget resulterade i en finansiell prestation för året som låg under vad vi kan förvänta oss under ett år med normala marknadsförutsättningar för våra plattformar. Vår EBITA per stamaktie ökade med 3 procent, vilket är under vårt finansiella mål om minst 15 procent över en konjunkturcykel. Affärsområde Ettiketto Group bidrog positivt med en EBITA-tillväxt om 16 procent samtidigt som Industri uppvisar en EBITA-tillväxt om 8 procent. Salix Group har under året minskat sin EBITA men har trots vikande omsättning vänt en negativ marginalutveckling och levererar en marginal i linje med föregående år.

En konsekvens av det sämre resultatet under avslutningen av 2023 är att vår avkastning på justerat kapital minskat och uppgick till 22 procent vid utgången av 2023, vilket dock fortsatt är över vårt finansiella mål om minst 20 procent. Nyckeltalet är centralt för oss då en hög avkastning på justerat eget kapital är en



This file is sealed with a digital signature. The seal is a guarantee for the authenticity of the document.

Document ID:
FF9FBA5B760243F88AA7A1B864117C3A

Vd här ordet

förutsättning för uthållig egenfinansierad tillväxt. Kassaflödet har som väntat varit starkt under hela året vilket bidrog till en skuldsättning på 2,0x vilket är i den nedre delen av vårt målintervall. Detta ger oss de finansiella musklerna att agera på förvärv när rätt möjligheter uppstår.

Fokus på långsiktigt strukturellt riktiga åtgärder


Volatis övergripande mål är att skapa långsiktig vardetillväxt. Det innebär att vårt fokus är att maximera kassaflöden över tid. I en utmanande marknad ställs detta på sin spets. Vi undviker kortsiktiga beslut som ökar vinsterna på kort sikt men har negativ påverkan på långre sikt till förmån för beslut som är rätt på lång sikt. Det innebär att vi som ägare inte sitter på handerna i tider som dessa. Det är ett utmärkt tillfälle att adressera den typ av strukturella åtgärder som gynnar bolagen på lång sikt. Under 2023 har detta inneburit ett antal omstruktureringar för att skapa förutsättningar till förbättrade kassaflöden över tid. Vi har effektiviserat vårt arbete i flera av våra plattformar, sett över vår närvaro på ett antal marknader och segment, samt accelererat samordningsfördelar mellan bolag inom våra plattformar. Salix Group är ett utmärkt exempel på ett bolag inom Volati som använt de senaste åren för att skapa rätt förutsättningar genom långsiktiga riktiga åtgärder.

Tillväxt genom värdeskapande tilläggsförvärv


En viktig del i vår affärsmodell är tillväxt genom värdeskapande tilläggsförvärv till befintliga plattformar. Genom samordningsfördelar genererar bolagen vi förvärvat en högre intjäning hos oss än hos sina tidigare ägare.

Under 2023 har vi haft ett något lägre bidrag från förvärv, men genomförde under året fem förvärv som tillsammans tillförde över 600 Mkr i årsomsättning. Av dessa förvärv var två utanför hemmamarknaderna Sverige, Norge och Finland. I första kvartalet genomfördes ett förvärv i Storbritannien och i fjärde kvartalet ett i Spanien.

Jag har tidigare nämnt att vår decentraliserade styrmödel fungerar väl i utmanande marknadsförhållanden och att det är i dessa tider våra beslut och hur vi agerar som spelar störst roll. Under 2023 har vi tagit tillfället i akt och genom långsiktiga strukturella åtgärder positionerat oss väl för framtiden. Tack vare en fantastisk insats av alla mina kollegor är koncernen i gott skick och har ett bra utgångsläge när marknadsförutsättningarna för våra plattformar förbättras.




ANDREAS STENBÄCK, VD VOLATI
Stockholm i mars 2024



This file is sealed with a digital signature.
The seal is a guarantee for the authenticity
of the document.

Document ID
FF9FBA5B760243F88AA7A1B864117C3A

Verksamhet



Vår vision:

**Volatis vision är att vara
Sveriges bästa ägare av
medelstora bolag.**



This file is sealed with a digital signature.
The seal is a guarantee for the authenticity
of the document.

Document ID:
FF9FBA5B760243F88AA7A1B864117C3A

Vår affärsidé

Volati ska skapa värde genom att förvärva bolag med beprövade affärsmodeller, ledande marknadspositioner och starka kassaflöden till rimliga värderingar, samt genom att vidare utveckla dessa med fokus på långsiktigt värdeskapande.

Affärsidén innebär att Volati:

... adderar värde till det lokala entreprenörskapet

Det lokala entreprenörskapet är centralt för oss. Det säkerställer att affärsbeslut tas nära kunder och gör att vi kan dra nytta av den inneboende kraften för tillväxt och utveckling som finns i våra verksamheter. Som aktiv ägare tillför vi ytterligare värde för att säkerställa långsiktig tillväxt och god avkastning, bland annat genom att tillse strategisk riktning och rätt ledning, kapitalallokering, strategisk ledarskapsförsörjning samt utbildningsinitiativ och kunskapsdelning mellan verksamheterna.

... bygger starka plattformar

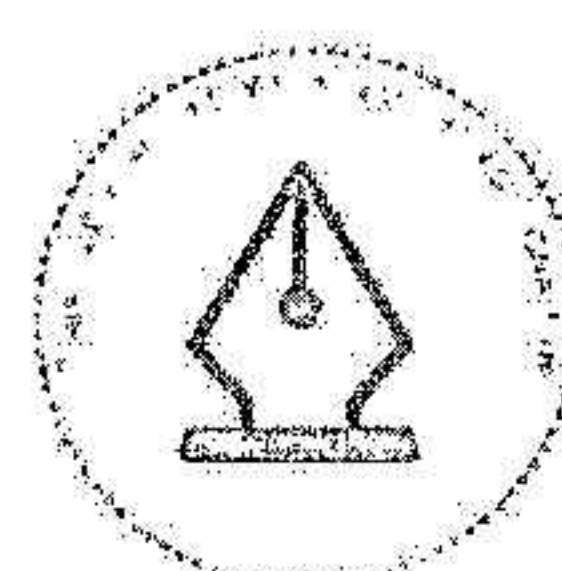
Vi utvecklar våra verksamheter såväl organiskt som genom värdeskapande tilläggsförvärv. Ambitionen är att göra verksamheterna till allt större och starkare plattformar där några av dessa på sikt kan utgöra nya affärsområden i Volati.

... fokuserar på värdeskapande tillväxt

Tillväxt är bara värdeskapande om avkastningen på det investerade kapitalet är tillräckligt hög. Detta visar sig tydligt i våra finansiella mål som mäter tillväxt per stamaktie och avkastning på eget kapital. En god tillväxttakt i kombination med hög avkastning på eget kapital visar att de förvärv vi gör skapar verkligt värde och att vi har god tillväxt i den underliggande verksamheten. De förvärv vi gör sker till rimliga värderingar där vi tar hänsyn till värdet av de synergier vi kan skapa.

... agerar långsiktigt och hållbart

Långsiktighet i både ägande och värdeskapande är grundläggande för oss och vi agerar alltid utifrån vad som är långsiktigt bäst för Volatis värdeutveckling. Att agera hållbart är en förutsättning för långsiktig framgång och genom att kontinuerligt utveckla och stärka vårt arbete inom hållbarhet skapar vi värden för kunder, ägare och samhället. Vi förvärvar och äger bolag som ska vara framgångsrika lång tid framåt. Samtidigt har vi modet att agera när vi inte längre är den långsiktigt bästa ägaren av en verksamhet.



This file is sealed with a digital signature.
The seal is a guarantee for the authenticity
of the document.

Document ID
FF9FBA5B760243F88AA7A1B864117C3A

Verksamhet

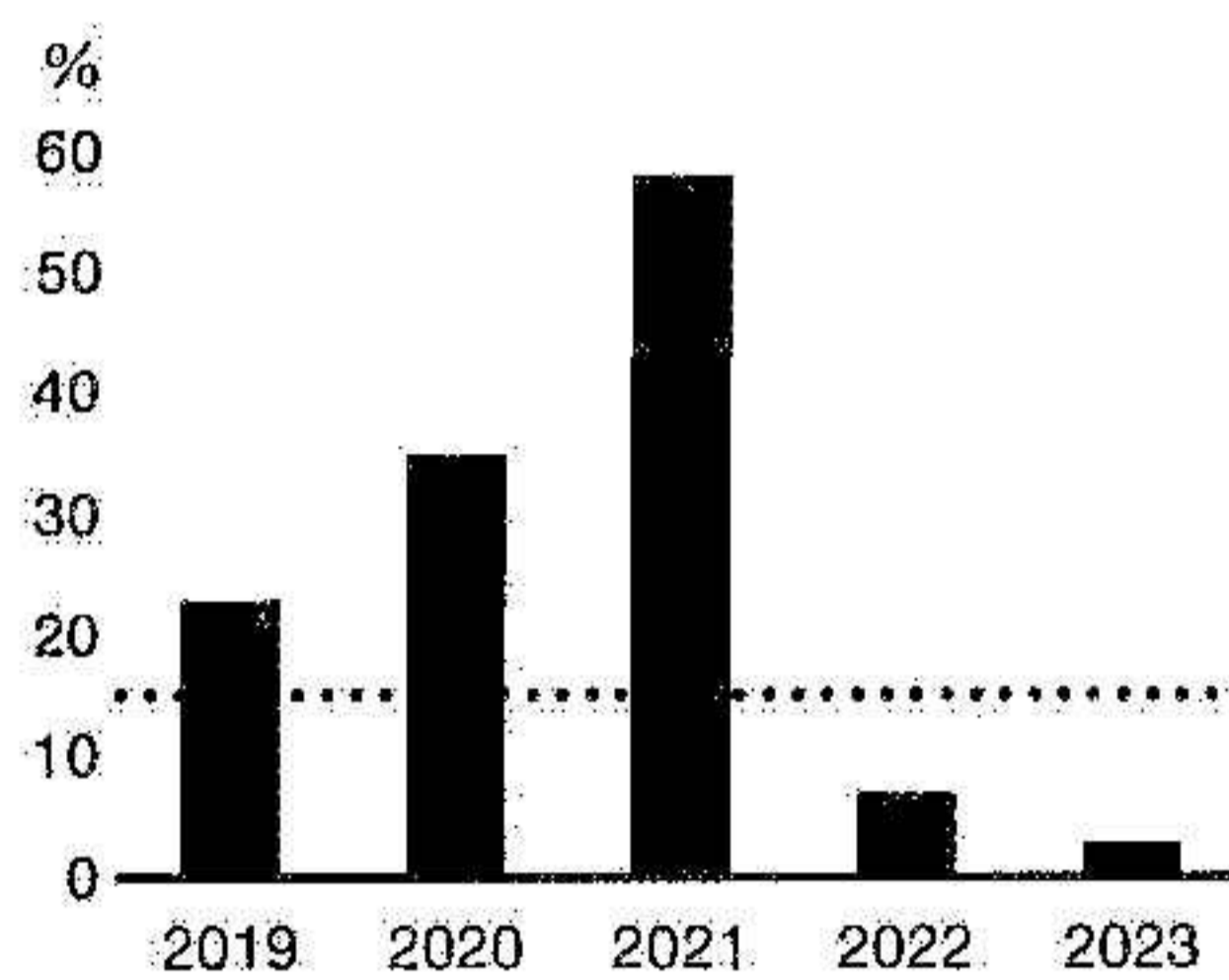
Finansiella mål

Volatis finansiella mål ska stödja ett fortsatt framgångsrikt arbete i enlighet med vår affärsmodell. Målen bör utvärderas som en helhet.

Resultattillväxt

Målet är en genomsnittlig årlig tillväxt i EBITA per stamaktie om minst 15 procent över en konjunkturcykel.

■ Tillväxt EBITA per stamaktie, R12, %
 ... Mål: >15%

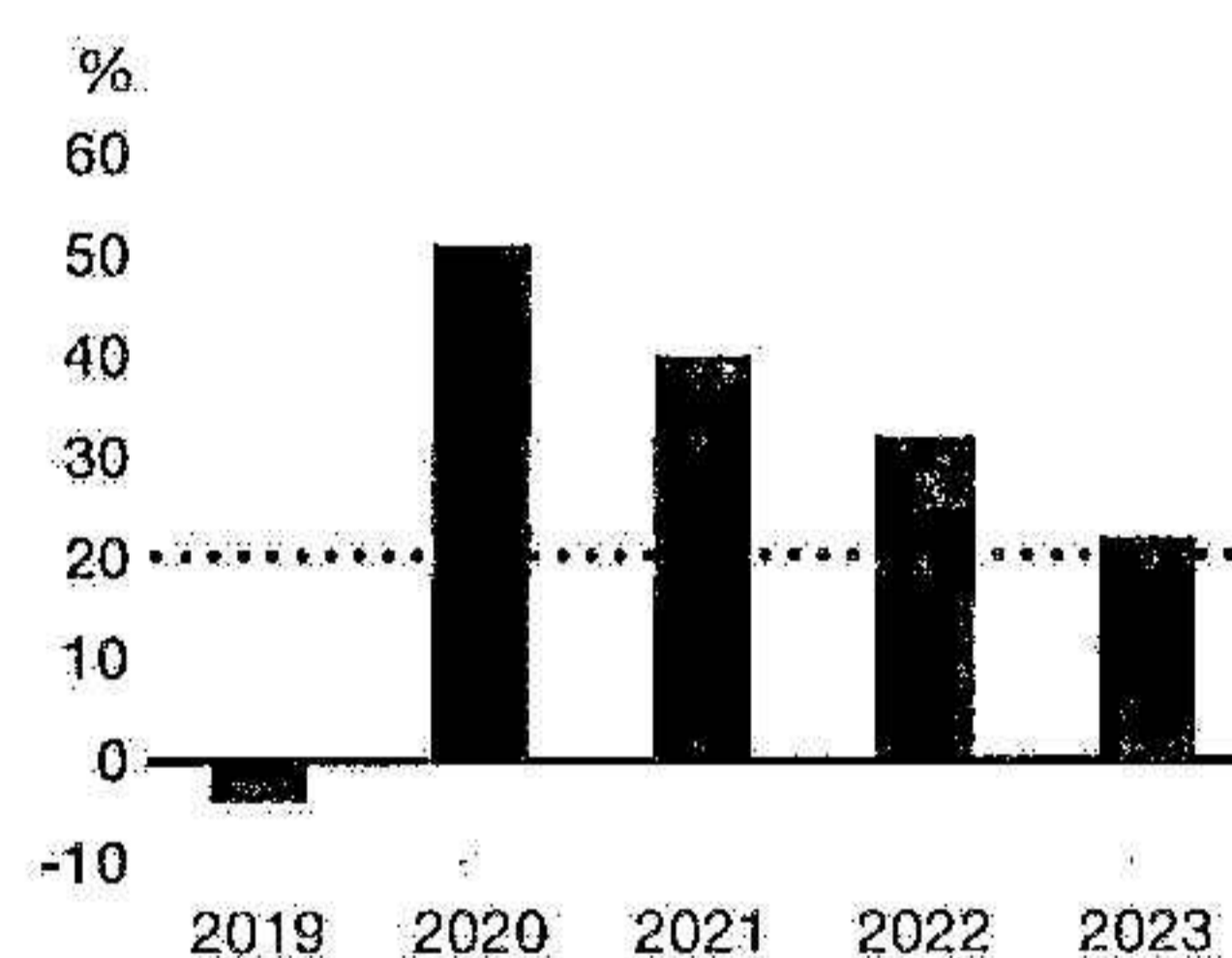


UTFALL
3
 %

Avkastning på justerat eget kapital

Målet är en avkastning på justerat eget kapital¹⁾ om 20 procent.

■ Avkastning på justerat eget kapital, %
 ... Mål: 20%

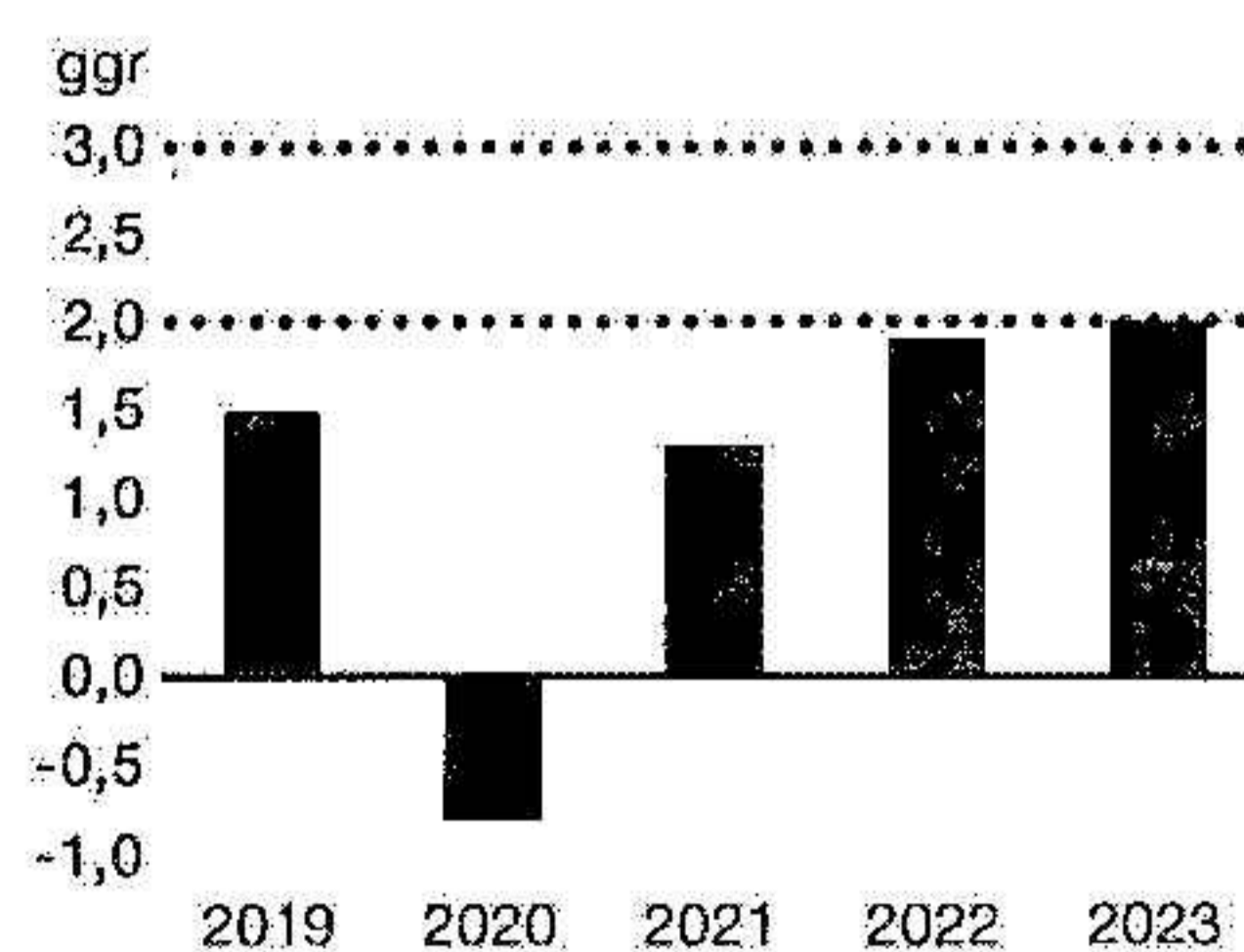


UTFALL
22
 %

Kapitalstruktur

Målet är att nettoskulden i relation till justerad EBITDA¹⁾ ska vara 2 till 3 gånger, och inte överstiga 3,5 gånger.

■ Nettoskuld/justerad EBITDA, ggr
 ... Mål: 2,0 - 3,0 ggr



UTFALL
2,0
 GGR

¹⁾ Se not 27, sid 137-141 för definitioner av alternativa nyckeltal.






This file is sealed with a digital signature. The seal is a guarantee for the authenticity of the document.

Document ID:
 FF9FBA5B760243F88AA7A1B864117C3A


Hållbarhetsmål

Samtliga intressentgrupper måste vara nöjda för att Volati ska kunna nå det överordnade målet om att skapa långsiktig värdetillväxt. Hållbarhet är därför en naturlig del av Volatis arbete med att förvärva och utveckla framgångsrika verksamheter.

Syftet med hållbarhetsmålen är att mäta och följa upp det arbete som genomförs. En viktig förutsättning för att agera långsiktigt hållbart är en stark finansiell ställning. Hållbarhetsmålen ska därför utvärderas i sin helhet och tillsammans med Volatis finansiella mål.

| Affärsetik  | Miljö & Klimat  | Medarbetare  |
|---|--|---|
| <p>Volati har nolltolerans mot bristande affärsetik och alla Volatis bolag ska ha effektiva rutiner för att säkerställa god efterlevnad av uppförandekoden både internt och i vardkedjan.</p> | <p>Volati ska reducera gruppens egna utsläpp (Scope 1 & 2) i linje med Parisavtalets 1,5 gradersmål.</p> | <p>Volati ska vara en inkluderande och säker arbetsplats som välkomnar medarbetare med olika bakgrund och erfarenheter.</p> |
| <p>Mål: Noll affärsetiska incidenter i koncernen.</p> | <p>Mål: En reduktion av utsläppen med 40 procent till 2030 jämfört med basåret 2021.</p> | <p>Mål: Koncernens ledningsgrupper ska senast 2030 ha en könsfördelning inom spannet 40-60 procent för respektive kön.</p> |
| <p>0</p> <p>AFFÄRSETISKA INCIDENTER I KONCERNEN UNDER 2023</p> | <p>10%</p> <p>REDUKTION AV KONCERNENS EGNA CO₂E-UTSLÄPP SEDAN 2021</p> | <p>25%</p> <p>KVINNOR I KONCERNENS LEDNINGSGRUPPER</p> |

Volatis hållbarhetsarbete och -mål beskrivs ytterligare på sidorna 52-75.



This file is sealed with a digital signature. The seal is a guarantee for the authenticity of the document.

Document ID
FF9FBA5B760243F88AA7A1B864117C3A

Verksamhet

Förvärv under 2023

Tillväxt via förvärv är en central del av Volatis affärsstrategi. Under 2023 genomfördes fem förvärv som tillförde över 600 miljoner kronor i årsomsättning.

Volati skapar värde genom noga utvalda förvärv som förstärker koncernens verksamheter och tillför synergier. Förvärvsarbetet utgår från plattformarna med stöd centralt från Volati, vilket säkerställer hög kvalitet i både förvärvsarbetet och i integrationen av de förvärvade verksamheterna.

Genom noggrant utvalda förvärv av välskötta bolag som kompletterar befintliga verksamheter och förstärker närvaron på marknaden, fortsätter Volati att skapa varaktig värdeökning. Både genom plattformsförvärv och via tilläggsförvärv.

Förvärv inom affärsområde Salix Group

Sweja

Förvärvades i maj 2023

Förvärvet av familjebolaget stärker Salix Groups position på svenska emballagemarknaden ytterligare. Swejas gedigna historia som leverantör av helhetslösningar inom tejp- och sträckfilmssegmentet positionerar Sweja och Salix Group för fortsatt värdeskapande och hög kundnytta genom ökad kunskap och breddning av T-Emballages produkt- & tjänsteutbud.

OMSÄTTNING

100

MKR

Trejon Försäljnings AB


Tecknade avtal om att förvärva samtliga aktier i december 2023

Förvärvet stärker Salix Groups närvaro inom skogs- och lantbruksmaskinsegmentet, kompletterar Kellfri och skapar synergier. Det bredare sortimentet ger ett mer komplett kunderbud och möjliggör en optimering av leverantörsnätverk och flöden. Förvärvet exemplifierar Volatis strategi för långsiktig värdetillväxt genom ett förbättrat erbjudande parallellt med tydliga samordningsvinster.

OMSÄTTNING

300

MKR



This file is sealed with a digital signature. The seal is a guarantee for the authenticity of the document.

Document ID:
FF9FBA5B760243F88AA7A1B864117C3A

Förvärv inom S:t Eriks i affärsområde Industri

Gunnar Prefab

Förvärvades i september 2023

Gunnar Prefabs ledande position inom nischprodukter och produkter mot infrastruktur förstärker S:t Eriks marknadsandel inom ett område med god tillväxtpotential. Gunnar Prefab har betydelsefull branschkunskap och en bred kundbas inom trafik- och barriärelement, produkter som kompletterar S:t Eriks existerande erbjudande.



Förvärv inom Tornum Group i affärsområde Industri

JW Installations Ltd

Förvärvades i mars 2023

Förvärvet av JW Installations (JWI) utgör Tornum Groups första förvärv i Storbritannien och är ett naturligt nästa steg i Tornum Groups och JWIs långa och framgångsrika distributionsrelation. Som en del av Tornum Group breddas JWIs produkt erbjudande, vilket ökar kundnyttan samtidigt som Tornum Group förstärker sin position i en av Europas största jordbruksmarknader.



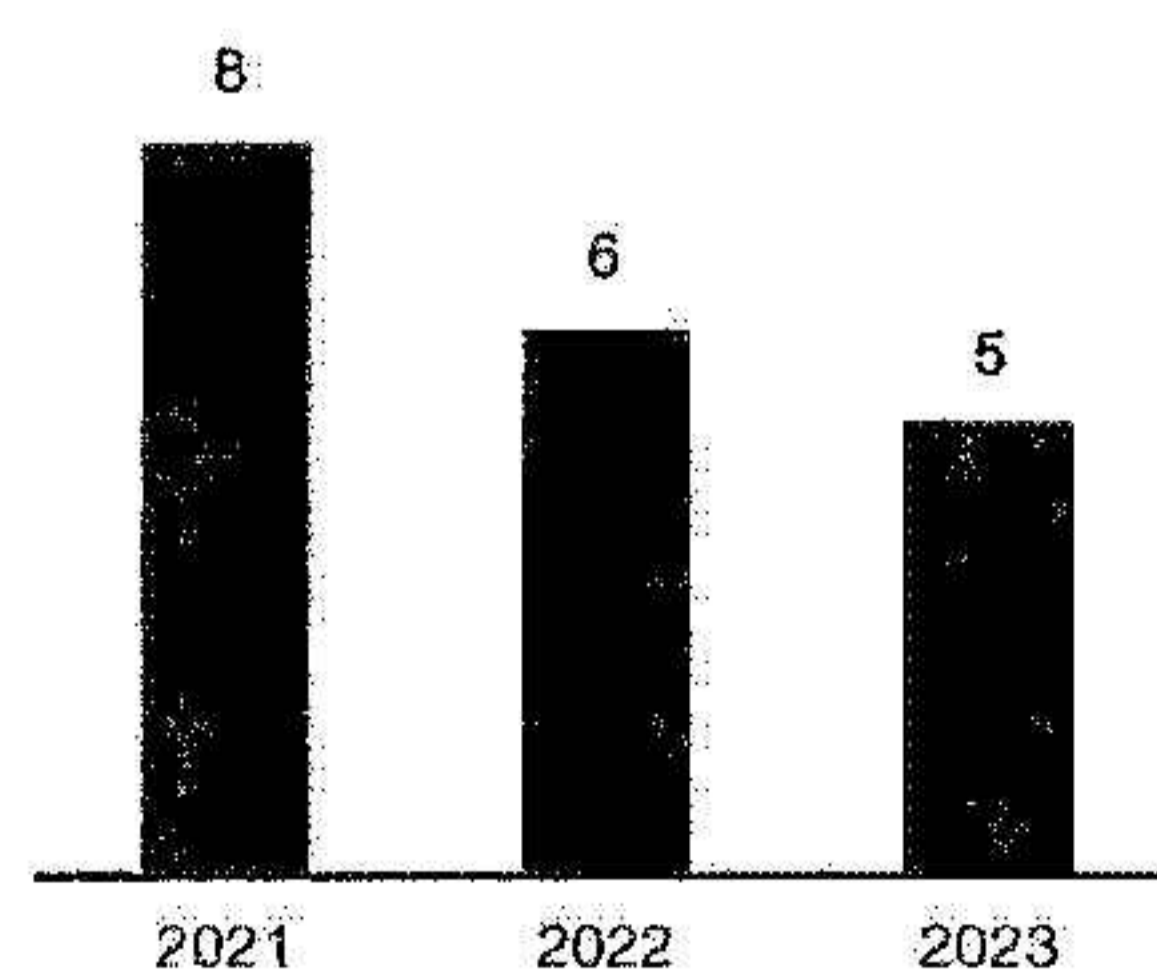
SIMEZA

Förvärvades i november 2023

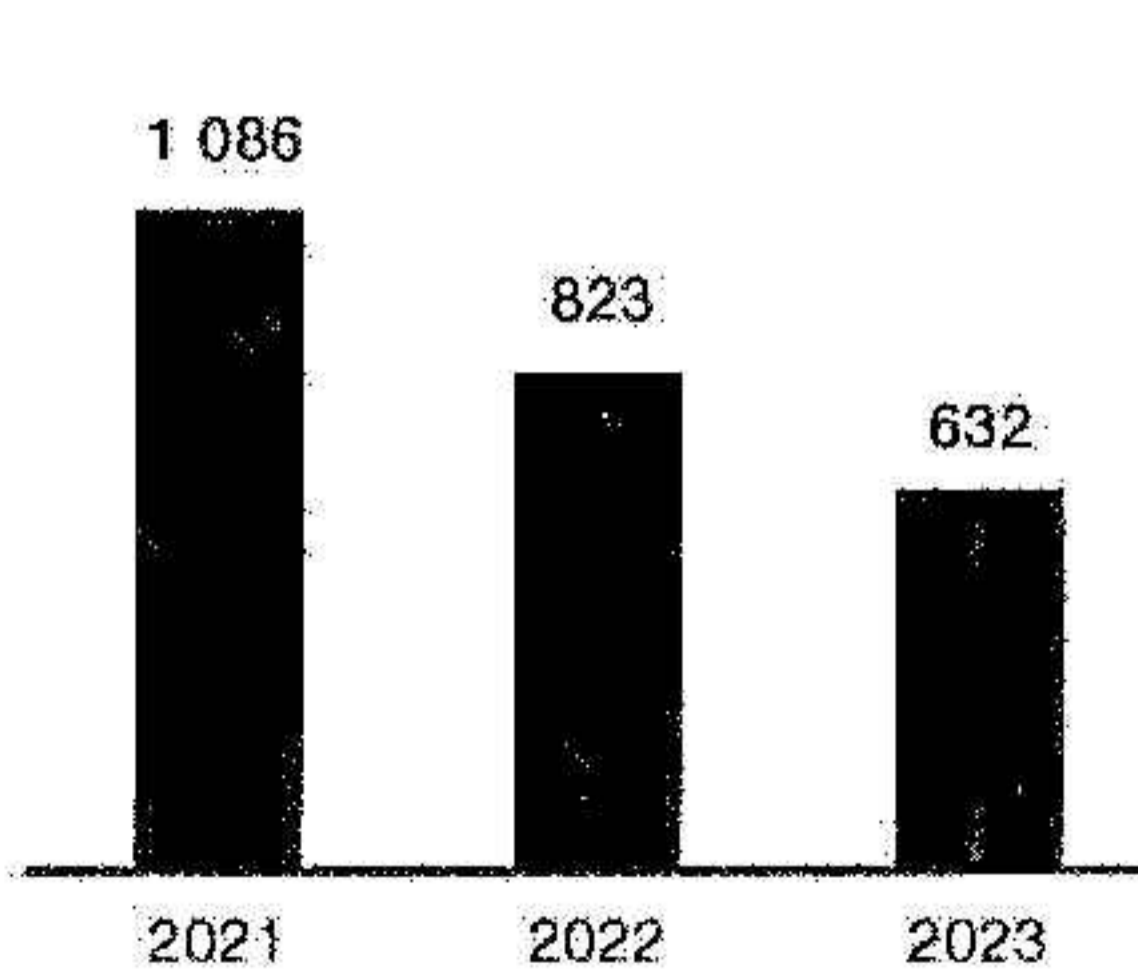
Se nästa sida för mer information.



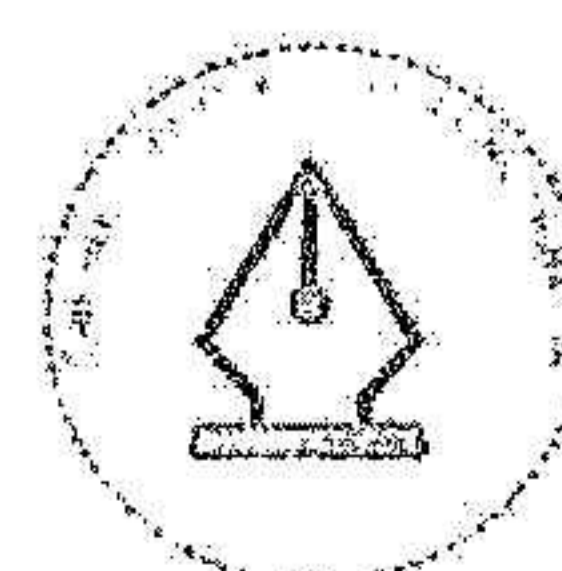
Antal förvärv per år



Förvärvad omsättning per år¹⁾, Mkr



1) Omsättning vid förvärvet i målet



This file is sealed with a digital signature.
The seal is a guarantee for the authenticity
of the document.

Document ID
FF9FBA5B760243F88AA7A1B864117C3A

FÖRVÄRVSCASE


SIMEZA

Volati skapar långsiktig värdetillväxt genom att bygga starka plattformar. Tilläggsförvärvet av SIMEZA till Tornum Group förstärker både plattformens erbjudande och marknadsposition.

I november 2023 förvärvades Silos Metálicos Zaragoza S.L.U. (SIMEZA). SIMEZA är en ledande europeisk tillverkare av lagringslösningar för spannmålsindustrin (silos) med huvudkontor i Spanien och cirka 35 medarbetare. Genom förvärvet av SIMEZA får Tornum Group tillgång till egentillverkade silos, vilket skapar betydande synergier inom plattformen. Det innebär att Tornum Group framgent kan

erbjuda en större del av kundleveransen med egentillverkade lagringslösningar, vilket i sin tur leder till ökade volymer för SIMEZA.

Tornum Group har varit en del av Volati-koncernen sedan 2004 och omsatte då cirka 90 Mkr. Sedan dess har plattformen vuxit såväl organiskt som genom förvärv. Förvärvet av SIMEZA är plattformens femte förvärv på tre år och idag omsätter plattformen cirka 900 Mkr.



Kommentar från Nicklas Margård – vd Tornum Group

Vi är mycket glada över att välkomna SIMEZA till Tornum Group. Det är ett välskött bolag med en ledande marknadsposition som öppnar många nya möjligheter. Tillsammans är vi väl positionerade för att dra nytta av tillväxtpotentialer inom jordbruksindustrin och förse våra kunder med ett ännu bredare utbud av innovativa lösningar som är skräddarsydda för deras föränderliga behov. Därtill passar förvärvet väl in i Tornum Groups strategi om fortsatt internationell tillväxt.



This file is sealed with a digital signature. The seal is a guarantee for the authenticity of the document.


Document ID:
FF9FBA5B760243F88AA7A1B864117C3A

Värdeskapande affärsmodell

Volati skapar värde genom att förvärva och utveckla starka plattformar. Med ett aktivt arbete för långsiktig och hållbar bolagsutveckling skapar Volati en bra grund för organisk tillväxt.



Volati är en aktiv ägare. Genom affärsmodellens fyra delar säkerställer vi både ett ansvarsfullt ägarskap och att vi adderar värde till våra verksamheter. Det stödjer deras framgångsrika utveckling och bidrar till ett starkt och långsiktigt hållbart värdeskapande för Volati.



This file is sealed with a digital signature.
The seal is a guarantee for the authenticity
of the document.

Document ID:
FF9FBA5B760243F88AA7A1B864117C3A

Strategisk affärsmodell



Lokalt entreprenörskap

På Volati är vi övertygade om att de bästa affärsbesluten fattas nära kunder och marknad. Med utgångspunkt i det lokala entreprenörskapet och en decentraliserad styrningsmodell vidareutvecklar vi bolagen genom att tillföra ledarskap, kunskap, processer, finansiella resurser och inte minst gemensamma värderingar. Våra verkställande direktörer är därmed ansvariga för arbetet med operativa förbättringar inom respektive verksamhet. Det innebär i praktiken att vi tillämpar ägarstyrning genom våra verksamheters styrelser, och att vd i respektive bolag har fullt ansvar. Vi erbjuder utvalda nyckelpersoner delägarskap i sina verksamheter. Det ger dem samma incitament för verksamheternas utveckling som Volati och säkerställer att våra mål överensstämmer.

ringar inom respektive verksamhet. Det innebär i praktiken att vi tillämpar ägarstyrning genom våra verksamheters styrelser, och att vd i respektive bolag har fullt ansvar. Vi erbjuder utvalda nyckelpersoner delägarskap i sina verksamheter. Det ger dem samma incitament för verksamheternas utveckling som Volati och säkerställer att våra mål överensstämmer.




Bild: S:t Eriks



This file is sealed with a digital signature. The seal is a guarantee for the authenticity of the document.

Document ID:
FF9FBA5B760243F88AA7A1B864117C3A

Aktivt ägande

Volati är en ansvarfull och aktiv ägare. Vi följer noga våra verksamheters utveckling för att säkerställa att de har de bästa förutsättningarna för tillväxt och värdeskapande. Vi tar tydligt ansvar för styrelse- och ledningstillättning, strategisk riktning, kapitalallokering, hållbarhetsarbete samt riktlinjer och policys.

Styrelse och ledningstillättning

Den decentraliserade styrningsmodellen ställer stora krav på våra verksamheters ledningsgrupper. Det är deras kompetens och engagemang som gör det möjligt att utveckla verksamheterna i linje med uppsatta mål och därigenom skapa en resultat- och tillväxt som bidrar till Volatis långsiktiga värdeskapande. Att se till att vi har bästa möjliga vd på plats är ett av våra mest prioriterade områden.

Strategisk riktning

På Volati finns en strukturerad process för att sätta den strategiska agendan tillsammans med samtliga verksamheter, där vi arbetar fram Vision, Affärsidé, Mål och Strategi (VAMS).

Kapitalallokering

Kapitalallokeringen i koncernen hanteras centralt. Det innebär att vi allokerar kapital för större investeringar och för tilläggsförvärv till de respektive verksamheterna på det sätt som skapar mest värde för koncernen som helhet. Det innebär också att våra verksamheter kan få tillgång till finansiering av betydligt större investeringar och satsningar än vad som hade varit möjligt om de hade varit helt fristående.

Fordelningen baseras på de löpande diskussioner om investeringsbehov och förvärvsmöjligheter som drivs i verksamheternas styrelser.

Under 2023 allokerades 380 miljoner kronor till förvärv samt investeringar med syfte att utveckla Volatis verksamheter


Hållbarhet

I samband med våra investeringar ställer vi krav på hållbarhet och säkerställer att våra verksamheters affärsplaner och resultatuppföljning tar hänsyn till hållbarhetsaspekter. Samtidigt tillser vi att risker kopplat till hållbarhet hanteras och minimeras.

Under 2023 har Volati fastställt nya långsiktiga hållbarhetsmål

Riktlinjer och policys

Som börsnoterat bolag har vi höga krav på regelbundenhet, vilket våra verksamheter måste anpassa sig till. För de enskilda verksamheterna innebär detta en tydligt förbättrad kontroll och styrning vilket skapar mervärden.



This file is sealed with a digital signature.
The seal is a guarantee for the authenticity
of the document.

Document ID
FF9FBA5B760243F88AA7A1B864117C3A

Strategisk affärsmodell




Bild: Beneli

Kompetens och ledarskap

Som ansvarsfull ägare är det viktigt för oss att våra bolag har tillgång till rätt kompetens. För att säkerställa kompetensutvecklingen arbetar vi aktivt med successionsplanering och strategisk HR där vi bland annat driver ett ledarskapsprogram för att hitta framtidens ledare. Dessutom kompetensutvecklar vi och ger stöd till våra befintliga medarbetare för att de ska få möjlighet att uppnå sin fulla potential. Det är ett viktigt arbete som etablerar Volati som en attraktiv koncern, vilket i sin tur bidrar till att vi kan locka till oss de allra bästa medarbetarna.

Volati Knowledge

Volati Knowledge är ett samlingsnamn på våra kompetensutvecklingsinitiativ. Det handlar både om att ta vara på marknadspraxis inom koncernen och att tillföra ny kunskap och nya verktyg. Genom våra utbildningsinitiativ inom inköp, förvärv och hållbarhet främjar vi ett kontinuerligt lärande i organisationen som genererar kompetensutveckling för våra medarbetare och därigenom utvecklar organisationen.



This file is sealed with a digital signature.
The seal is a guarantee for the authenticity
of the document.

Document ID:
FF9FBA5B760243F88AA7A1B864117C3A

Volati Academy

Volati Academy är ett ledarskapsprogram som löper under ett år och riktar sig till personer på ledningsgruppsnivå i Volatis bolag samt andra nyckelpersoner i koncernen. Programmet leds av Volatis ledningsgrupp och deltagarna får genomföra gemensamma projekt kopplade till värdeskapande i koncernen. De genomför också egna arbeten som syftar till att utveckla den egna verksamheten. Det huvudsakliga syftet är att utveckla varje deltagare samt skapa en känsla av samhörighet mellan Volatis bolag och dess ledande befattningshavare. Detta genom att skapa en fördjupad förståelse för Volatis historia, kultur och arbetssätt.

95 personer på ledningsnivå har hittills deltagit i Volati Academy

Volati Management Program

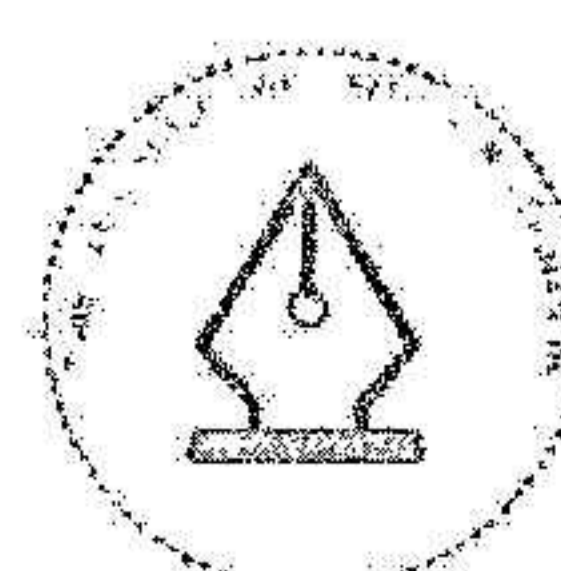
Volati Management Program är vårt trainee program för att utveckla framtida ledare. Till programmet rekryteras unga talanger som har

arbetat 2-4 år och har universitetsutbildning med goda studieresultat. Volati Management Program löper under ett och ett halvt år, där deltagarna tillbringar två perioder hos utvalda verksamheter och en period på Volatis huvudkontor. När de slutfört programmet följer en roll som ledande befattningshavare i en av verksamheterna. Volati Management Program attraherar många kvalificerade kandidater och bidrar till att våra verksamheter får tillgång till kompetenta personer med relevant erfarenhet och utbildning.

Sedan starten 2013 har totalt 27 personer deltagit i programmet varav 18 har roller i ledande positioner runt om i Volati koncernen, och två inom Bokusgruppen



Bild: Volati Academy



This file is sealed with a digital signature.
The seal is a guarantee for the authenticity
of the document.

Document ID
FF9FBA5B760243F88AA7A1B864117C3A

Strategisk affärsmodell




Bild: Ettiketto

Värdeskapande tilläggsförvärv

Volati förvärvar och utvecklar starka och framgångsrika verksamheter med målet att skapa långsiktig värdetillväxt. Som en del i detta har vi fokus på tilläggsförvärv till befintliga verksamheter. Dessa förvärv stärker verksamheternas marknadsposition samt accelererar tillväxttakten och utvecklingen i enlighet med lagda strategier. På så sätt möjliggörs också ytterligare värdeskapande genom synergier. I många fall kan även våra verksamheter, genom en mer utvecklad operativ modell, förbättra den underliggande driften i förvärvade bolag. Volati är en utpräg-

lad industriell förvärvare med stor kunskap om de marknader där vi är verksamma, vilket bidrar till en lägre operationell risk samtidigt som det ger ett starkt inflöde av förvärvskandidater. Vi brinner för att långsiktigt utveckla branscherna vi verkar inom tillsammans med de verksamheter som vi förvärvar.

Under 2023 har tilläggsförvärv inom 3 av Volatis 6 plattformar genomförts

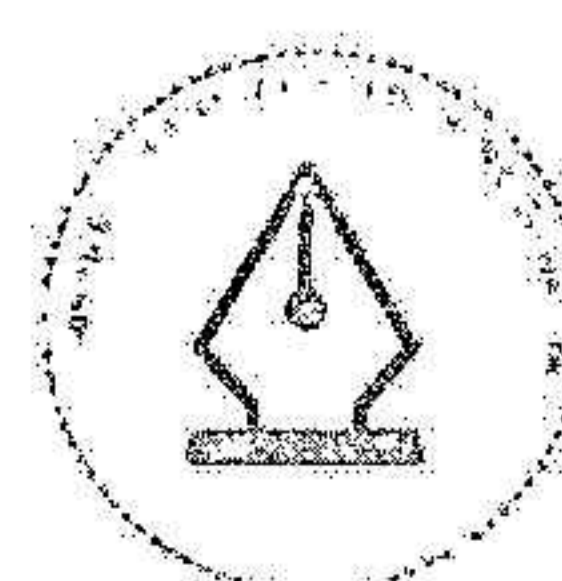
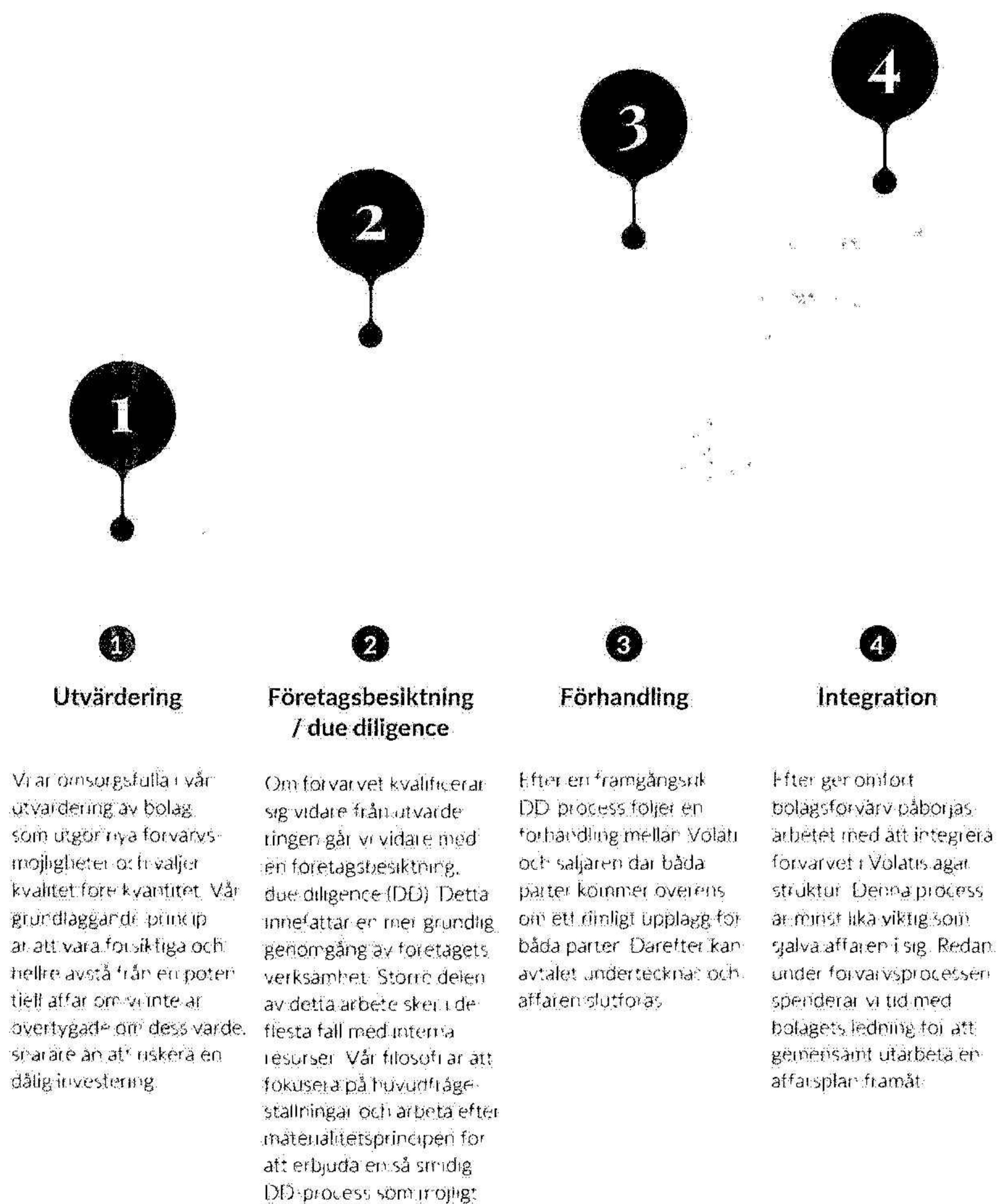


This file is sealed with a digital signature.
The seal is a guarantee for the authenticity
of the document.

Document ID:
FF9FBA5B760243F88AA7A1B864117C3A

Förvärvsprocess

Volatis förvärvsprocess är utformad för att förenkla och förkorta försäljningsprocessen, samt öka sannolikheten för en framgångsrik affär – utan att kompromissa på tryggheten för vare sig säljare eller köpare. Så här fungerar det:



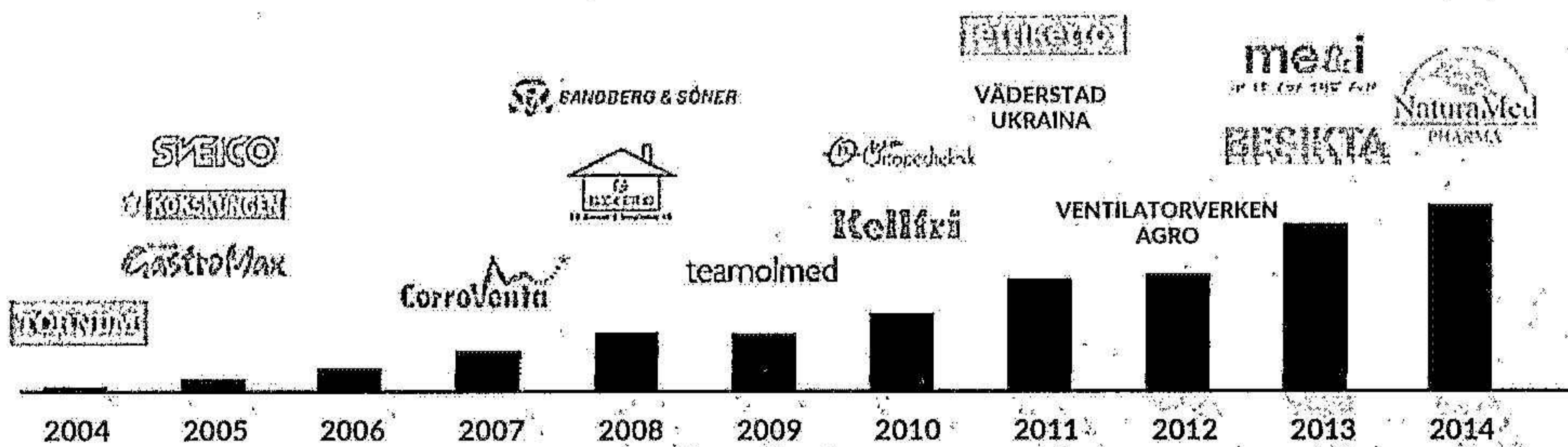
This file is sealed with a digital signature. The seal is a guarantee for the authenticity of the document.

Document ID
FF9FBA5B760243F88AA7A1B864117C3A

Strategisk affärsmodell

Långsiktig värdetillväxt



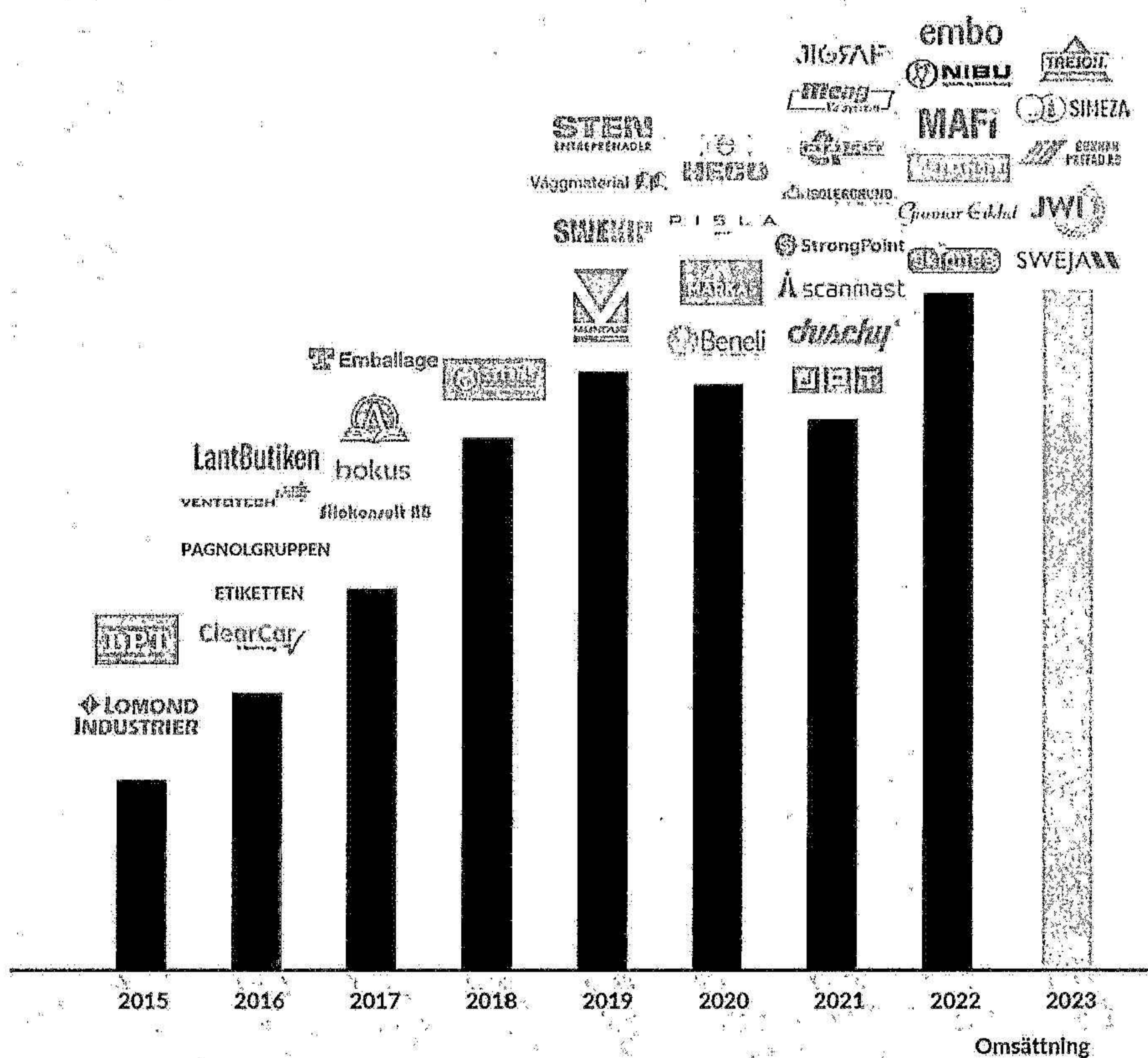
Volati grundades 2003 och har sedan dess vuxit kraftigt både organiskt och genom förvärv. De senaste åren har Volati genomfört ett antal strategiska förflyttningar. Volati har ett unikt fokus på kompetens och ledarskap, ett arbete som aktivt påbörjades år 2014. Volati har även under senare år inriktat verksamheten mot sex plattformar med långsiktigt hållbara affärsmodeller, goda tillväxtpotentialer och ett fokus på värdeskapande tilläggsförvärv.



This file is sealed with a digital signature.
The seal is a guarantee for the authenticity
of the document.

Document ID:
FF9FBA5B760243F88AA7A1B864117C3A

Strategisk affärsmodell




This file is sealed with a digital signature. The seal is a guarantee for the authenticity of the document.

Affärsområden

Affärsområden

Volati är en industrigrupp organiserad i de tre affärsområdena Salix Group, Ettiketto Group och Industri.

3



This file is sealed with a digital signature.
The seal is a guarantee for the authenticity
of the document.

Document ID:
FF9FBA5B760243F88AA7A1B864117C3A


Volati

AFFÄRSOMRÅDEN

Salix Group

33%

ANDEL EBITA



Ettiketto Group

20%

ANDEL EBITA



Industri

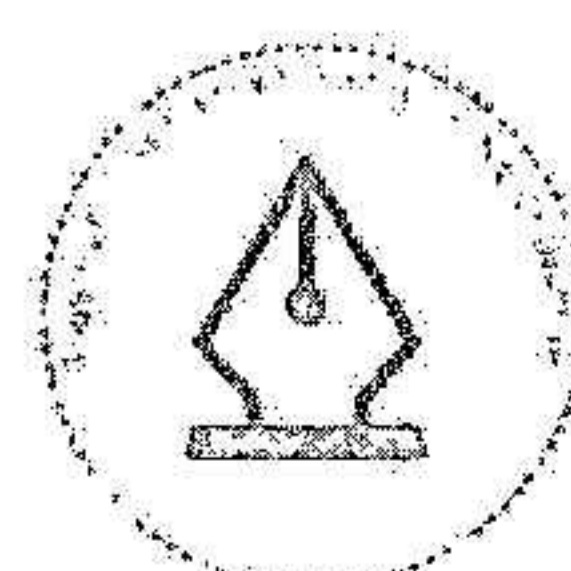
47%

ANDEL EBITA



Volati är en industrigrupp organiserad i de tre affärsområdena Salix Group, Ettiketto Group och Industri. Verksamheterna inom Salix Group och Ettiketto Group har en tydlig industriell logik. Ettiketto Group och Salix Group fortsätter att växa både organiskt och genom värdeskapande tilläggsförvärv.

Affärsområde Industri består av fyra plattformar med marknadsledande positioner och stor tillväxtpotential. Ambitionen är att växa och utveckla verksamheterna genom organisk tillväxt samt värdeskapande tilläggsförvärv. På sikt kan dessa plattformar komma att utgöra nya egna affärsområden.



This file is sealed with a digital signature. The seal is a guarantee for the authenticity of the document.

Document ID:
FF9FBA5B760243F88AA7A1B864117C3A

Affärsområde Salix Group

En nordisk marknadsledande handelsverksamhet
med lång historia

Affärsområde Salix Group är en nordisk handelsverksamhet som erbjuder produkter för bygg och industri, primärt beslag, förnödenheter, insatsvaror och emballage. Affärsområdet erbjuder även ett brett utbud av produkter för hem och trädgård samt lant- och skogsbruk. Erbjudandet består både av egna marknadsledande varumärken samt av distribuerade varumärken. Verksamheten har haft en stabil och ökande tillväxt de senaste fem åren, såväl organiskt som genom tilläggsförvärv.

Salix Groups huvudsakliga marknad är Norden, med tyngdpunkt på Sverige som står för cirka 70 procent av omsättningen. Det största kundsegmentet är byggfackhandeln och närliggande detaljhandelssegment som står för cirka 70 procent av omsättningen. Övriga kundsegment omfattar bland annat bygg- och träindustri, skogs- och lantbruk samt förpackningsindustri. Försäljningen sker via återförsäljare, butikskedjor, e-handelskanaler och direktförsäljning till kunderna. Merparten av Salix Groups omsättning kommer från proffs- och industrisegmenten, medan en mindre del är hänförligt konsumentsegmentet.

Kommentar från Martin Hansson, vd för Salix Group

2023 bjöd på ett utmanande makroekonomiskt klimat, vilket påverkat efterfrågan på Salix Groups produkter negativt. Omsättningen minskade med 5 procent och EBITA marginalen minskade från 8,2 till 7,9 procent. Vi har under året anpassat vår verksamhet till de rådande förutsättningarna vilket successivt påverkat vår kostnadsbild positivt. Trots en lägre försäljning har Salix Group därmed presterat på en högre rörelsemarginal jämfört med föregående år under årets sista två kvartal. Vårt arbete med kostnadskontroll samt realisering av samordningsfördelar gör att vi står väl rustade för när efterfrågan på marknaden återvänder. Under året har Salix Group förvärvat de två verksamheterna Sweja och Trejon.



| | | | | |
|------------------------------|---------------|--------------------------|------------------------------|--------------------|
| 3 402 | 269 | 7,9 | 25 | 608 |
| NETTO- OMSÄTTNING, MKR | EBITA, MKR | EBITA- MARGINAL, % | ROCE EXKL. GOODWILL, % | ANTAL ANSTÄLLDA |
| (3 598) | (296) | (8,2) | (26) | (606) |



This file is sealed with a digital signature.
The seal is a guarantee for the authenticity
of the document.

Document ID:
FF9FBA5B760243F88AA7A1B864117C3A

Enheter

Salix Groups verksamhet är uppdelad i fem enheter. Ambitionen är att dra maximal nytta av de samordningsfördelar som finns i varje enhet för att stärka kunderbjudandet och konkurrenskraften samt driva tillväxt och lönsamhet.

Förnödenheter Industri

I enheten ingår Sørbø Industribeslag, en ledande leverantör till dörr- och fönsterindustrin samt entreprenadmarknaden i Norge. I enheten ingår också Gunnar Eiklid och Nibu/SkanCo, vilka förvärvades under 2022 och är starka inom beslagssegmentet i Norge. Erbjudandet omfattar kundanpassade beslag och infästningar, aluminiumprofiler och spaltventiler med såväl egna som distribuerade varumärken.

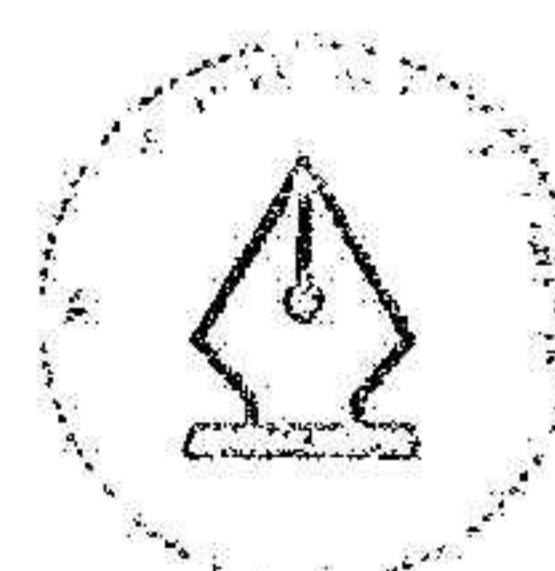
Varumärken: Sørbø



Förnödenheter Järn & Bygg

I enheten ingår Thomée, Sveriges ledande grossistverksamhet för byggfackhandeln, och Heco, en ledande leverantör av skruv och infästningar till den nordiska marknaden. Erbjudandet består av såväl egna som distribuerade varumärken. Kunderna utgörs av bygg- och järnhandeln samt de största konsumentkedjorna inom området. Enheten har en ledande marknadsposition i Sverige med växande nordisk närvaro. I enheten ingår också servicebolaget Salix Business Partner.

Varumärken: Bårebo, ETC, Fast, Heco, Serva




This file is sealed with a digital signature.
The seal is a guarantee for the authenticity
of the document.

Document ID
FF9FBA5B760243F88AA7A1B864117C3A

Hem & Beslag

I enheten ingår Habo Gruppen, en ledande nordisk leverantör av funktionella beslag och inredningsdetaljer, Pisma som är marknadsledare inom beslag i Finland och utvecklare av välkända varumärken till byggvaruhandeln samt Duschprodukter, en väletablerad leverantör av duschar och badrumstillbehör. Enhetens erbjudande består primärt av egna ledande varumärken. Bolagen i enheten har starka marknadspositioner inom bygg- och järnvaruhandeln i Norden och en växande baltisk närvaro.


Varumärken: Arrow, Demerx, Duschy, Habo, Muurikka, Opa, Pisma, Lumo, HTT



Bygg- & Emballage-lösningar

I enheten ingår T-Emballage, en ledande leverantör av materialoberoende förpackningslösningar till sågverk och annan industri, TECCA som levererar innovativa och hållbara klimatskalslösningar till bygg- och småhusindustrin, Vägghmaterial som erbjuder marknads bredaste sortiment av hörnskydd till färgfackhandeln samt Embo som är en rikstäckande leverantör av måleriverktyg till den svenska färgfackhandeln. Erbjudandet består primärt av egna varumärken och alla verksamheterna har ledande marknadspositioner i Sverige inom sina marknadssegment.

Varumärken: TECCA, TESHELL, TEPROTECT, T-Emballage, Embo, Sweja



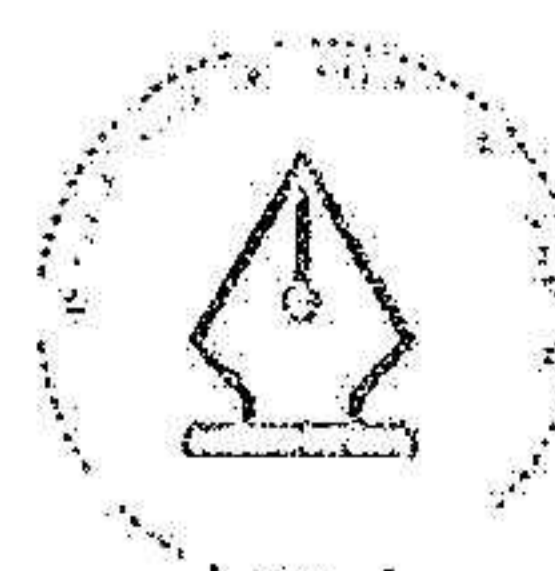
This file is sealed with a digital signature. The seal is a guarantee for the authenticity of the document.

Document ID:
FF9FBA5B760243F88AA7A1B864117C3A

Lantbruk, Skog & Trädgård

I enheten ingår Kellfri, Swekip och Trejon som levererar prisvärda maskiner och redskap till småskaliga lant- och skogsbruk. I enheten ingår också Miljöcenter som levererar miljösmarta produkter för hem och trädgård under flertalet egna varumärken. Kellfri, Swekip och Trejon säljer sina produkter direkt till konsument medan Miljöcenters produkter distribueras via byggvaru- och trädgårdshandeln. Verksamheterna är marknadsledande inom sina segment och såväl Kellfri, Trejon som Miljöcenter har en tydlig nordisk marknadsnärvaro.

Varumärken: Kellfri, Trejon, Lantbutiken.se, Swekip, Berglund, Blomstra, Greenline, Silverline, Wallco



This file is sealed with a digital signature.
The seal is a guarantee for the authenticity
of the document.

Document ID
FF9FBA5B760243F88AA7A1B864117C3A

Affärsområde Ettiketto Group

Nordisk marknadsledande helhetsleverantör
inom etikettlösningar

Ettiketto Group är en nordisk marknadsledande helhetsleverantör inom etikettbranschen. Erbjudandet består av självhäftande etiketter för olika applikationer, exempelvis för de livsmedelsförpackningar konsumenten möter i sin dagliga varubutik. Ettiketto Group har också ett heltäckande sortiment av etiketteringsmaskiner som integreras i kundernas produktionslinjer. Genom Beneli har Ettiketto Group även ett erbjudande av komplexa självhäftande applikationer med höga kvalitetskrav, till exempel tryckt elektronik. Ettiketto Group är verksamma i Sverige och Norge med livsmedelsindustrin som största kundgrupp.


Ettiketto har varit en del av Volati sedan 2011 och etablerades som eget affärsområde 2022. Med visionen att bli Nordens ledande etikettbolag har Ettiketto Group en ambitiös plan för tilläggsförvärv. Ambitionen är att vara branschledande inom operationell effektivitet, såväl inom inköp och produktion som i försäljning, HR och omkostnader.

Kommentar från Rikard Ahlin, vd för Ettiketto Group

Ettiketto Group har under året fortsatt arbeta med att utvinna samordningsfördelar samt öka den operationella effektiviteten i tidigare förvärvade verksamheter. Rörelsemarginalen steg därmed under året med 3 procentenheter till 18,5 procent, och tillväxten i EBITA om 16 procent var helt driven av organisk tillväxt. Marknaden som Ettiketto Group verkar på är relativt okänslig för konjunkturella svängningar, men under året har volymen minskat något, framför allt i Norge. Framöver ser vi goda förutsättningar att kunna fortsätta den marginalförstärkande resan samtidigt som vi ökar omsättningstillväxten, både genom organisk utveckling men också genom förvärv.



| | | | | |
|------------------------------|---------------|--------------------------|------------------------------|--------------------|
| 859 | 159 | 18,5 | 67 | 277 |
| NETTO- OMSÄTTNING, MKR | EBITA, MKR | EBITA- MARGINAL, % | ROCE EXKL. GOODWILL, % | ANTAL ANSTÄLLDA |
| (879) | (137) | (15,6) | (57) | (263) |



Enheter

Ettiketto Groups verksamheter är inriktade på självhäftande etiketter, etiketteringsmaskiner samt tryckt elektronik. Ambitionen är att dra maximal nytta av de samordningsfördelar som finns rent utifrån för att stärka kunderbjudandet och konkurrenskraften samt driva tillväxt och lörsamhet.

Ettiketto


I enheten Ettiketto ingår fem produktionsenheter som tillverkar självhäftande etiketter till främst livsmedels-, kemi- och hygienindustrin, men även till alla andra tillverkningsindustrier. Ettiketto levererar även ett brett utbud av kringutrustning och service, exempelvis egenproducerad etiketteringsutrustning och skrivare. Därmed är enheten en av Nordens helhetsleverantörer av egenproducerade etikettlösningar.

ETTIKETTO



Beneli

Beneli är en innovativ kontraktstillverkare som erbjuder tryckt elektronik samt komplexa självhäftande applikationer med höga kvalitetskrav. Kunderna finns främst inom medicinteknik- och fordonsindustrin. Enheten erbjuder marknaden en komplett helhetslösning från idé, produktionsutveckling, produktion och montering, via dess svenska produktionsenhet.



This file is sealed with a digital signature.
The seal is a guarantee for the authenticity
of the document.

Document ID
FF9FBA5B760243F88AA7A1B864117C3A

Affärsområde Industri

Fyra plattformar med marknadsledande positioner och stor tillväxtpotential

Affärsområde Industri består av fyra verksamheter med ledande marknadspositioner i sina respektive nischer. Verksamheterna utgör starka plattformar med god grund för fortsatt tillväxt genom organisk utveckling och värdeskapande tilläggsförvärv. Verksamheterna är tillverkande leverantörer av lösningar inom skilda branscher – spannmålshantering, fukt- och vattenskadehantering, infrastruktur för telekom och belysning, samt sten- och cementprodukter för infrastruktur och mark- och takbeläggning. Efterfrågan på affärsområdets produkter drivs framför allt av andra faktorer än den generella ekonomin, vilket gör affärsområdet relativt konjunkturokänsligt. Gemensamt för verksamheterna är att de har förutsättningar för snabb tillväxt med ett uttalat fokus på långsiktigt värdeskapande.

Utveckling under 2023

Verksamheterna inom Industri utvecklades positivt under året och omsättningen ökade med 8 procent och EBITA med 7 procent, där

förvärv och realiserade synergier har bidragit positivt. Plattformarna Corroventa och Tornum Group ökar både marginal och resultat under året. Efterfrågan på S:t Eriks produkter riktade mot infrastruktur är god, men rådande konjunktur innebär låg efterfrågan på bolagets produkter riktade mot byggmarknaden. Inom Communication möter bolaget MAFI en lägre efterfrågan på produkter riktade mot 5G, framför allt i USA där takten på utrollningen minskat. När takten ökar igen är MAFI väl positionerade för att ta del av tillväxten.

Arbetet med att skapa starka plattformar genom operativa förbättringar ger resultat, samtidigt som tilläggsförvärv och samordningsfördelar ger goda förutsättningar att fortsätta växa i enlighet med Volatis långsiktiga mål. Under året har bolagen Gunnar Prefab, JW Installations samt SIMEZA förvärvats och arbetet med att integrera bolagen pågår.

| | | | | |
|------------------------------|---------------|--------------------------|------------------------------|--------------------|
| 3 541 | 385 | 7 | 34 | 1 110 |
| NETTO- OMSÄTTNING, MKR | EBITA, MKR | EBITA- TILLVÄXT, % | ROCE EXKL. GOODWILL, % | ANTAL ANSTÄLLDA |
| (3 280) | (358) | (25) | (34) | (1 003) |



This file is sealed with a digital signature.
The seal is a guarantee for the authenticity
of the document.

Document ID:
FF9FBA5B760243F88AA7A1B864117C3A

Plattformer



Corroventa

Corroventa är en europeisk marknadsledare inom produkter och lösningar för vattenskador och sanering av fukt, lukt och radon. Förutom försäljning av produkter och lösningar erbjuder Corroventa Europas största hyrpark av vattenskadesaneringsutrustning för akuta situationer och översvämningar. Kunderna inkluderar saneringsföretag, försäkringsbolag och byggbolag på 13 marknader i Europa.

Händelser under 2023

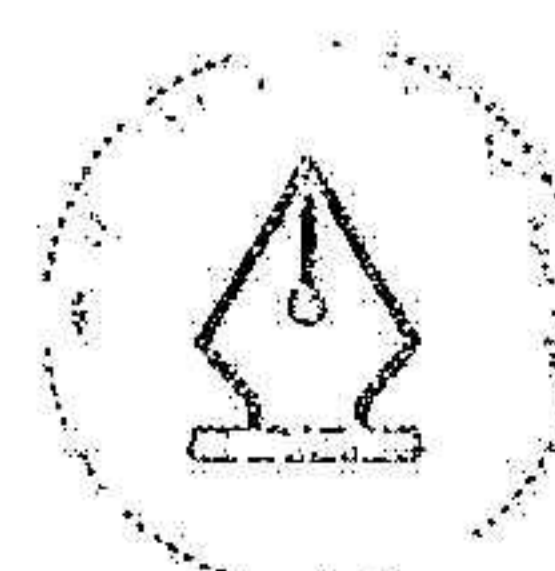
År 2023 drabbades Europa av flera sena stormar. Detta bidrog till en hög efterfrågan på Corroventas produkter för vattenskadesanering.

En del av Volati sedan 2007

Vd: Sofia Axelsson


Antal anställda: 76

Andel av affärsområdets omsättning: 9%



This file is sealed with a digital signature.
The seal is a guarantee for the authenticity
of the document.

Document ID
FF9FBA5B760243F88AA7A1B864117C3A



Communication

I plattformen Communication ingår Scanmast och MAFI Group. Scanmast är en nordisk marknadsledande leverantör av infrastruktur, främst i form av master och torn för telekom, belysning och bevakning samt rörbryggor för industri- och transportsektorn. Scanmast är en helhetsleverantör och genomför kompletta projekt och är primärt verksamt i Sverige, Norge och Finland. MAFI är en marknadsledande leverantör av infästningslösningar för exempelvis telekomutrustning och solpaneler. MAFI har ett stort tekniskt kunnande, vilket gör plattformen väl positionerad att stödja sina kunder genom produktutveckling av nya produkter. MAFI har sitt säte i Mora men säljer sina produkter globalt.

MAFI **scanmast**

Händelser under 2023

Communication hade en stark inledning på 2023, men under andra halvåret 2023 syntes en svagare efterfrågan på MAFIs produkter drivet av en inbromsning av 5G-utrollningen framför allt i USA.

Communication blev en del av Volati 2021 genom förvärvet av Scanmast

Vd: Andreas Westholm

Antal anställda: 143

Andel av affärsområdets omsättning: 22%



This file is sealed with a digital signature.
The seal is a guarantee for the authenticity
of the document.

Document ID:
FF9FBA5B760243F88AA7A1B864117C3A



S:t Eriks

S:t Eriks är en ledande svensk leverantör av betong- och naturstensprodukter för infrastruktur, mark- och takbeläggning samt system för vatten och avlopp (VA). Produkterna används primärt i infrastrukturprojekt, byggnation samt landskapsarkitektur. Huvuddelen av försäljningen går till professionella kunder inom infrastruktur- och byggentreprenad i Sverige och Norge, vilket kompletteras av försäljning genom byggvaruhandeln.

Händelser under 2023

Under 2023 var efterfrågan på S:t Eriks produkter riktade mot infrastruktur god, medan efterfrågan på produkter riktade mot byggsektorn var låg, drivet av rådande konjunktur. Under året förvärvade S:t Eriks bolaget Gunnar Prefab, vilket stärker S:t Eriks erbjudande inom produkter för väginfrastruktur. Förvärvet möjliggör samordningsfördelar inom flertalet områden.

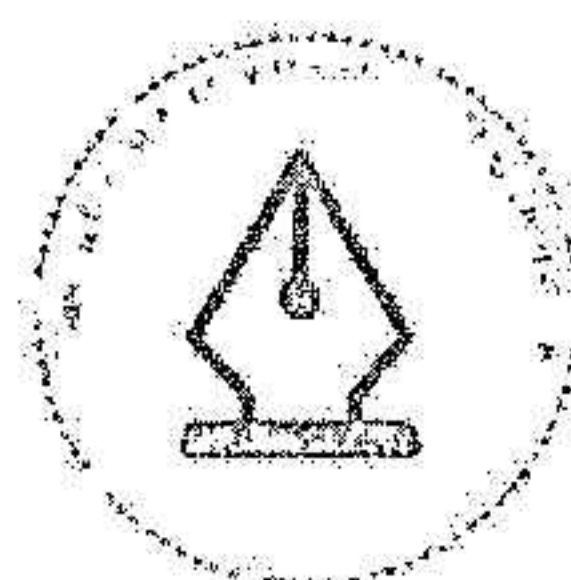
En del av Volati sedan 2018

Vd: Magnus Ström

Antal anställda: 614


Andel av affärsområdets omsättning: 43%

Tilläggsförvärv 2023: Gunnar Prefab AB som tillfört cirka 81 Mkr i omsättning



This file is sealed with a digital signature.
The seal is a guarantee for the authenticity
of the document.

Document ID
FF9FBA5B760243F88AA7A1B864117C3A



Tornum Group

Tornum Group är en globalt ledande leverantör av spannmålshanteringsutrustning för lantbruk och spannmålsindustri. Erbjudandet innefattar exempelvis spannmålstorkar, silos, transportutrustning samt ett brett sortiment av tillbehör och elautomatik. Kunderna utgörs av lantbrukare, kooperativ och industrikunder på 15 marknader i västra och östra Europa samt i Asien. Genom det nyförvärvade bolaget SIMEZA har erbjudandet kompletterats med lagringsutrustning för spannmål.

TORNUM

Händelser under 2023

Tornum Group har under året presterat väl och fortsätter att bredda produktutbudet och den geografiska etableringen. Under 2023 förvärvades den spanska silotillverkaren SIMEZA samt det brittiska bolaget JWI. Integrationsarbetet av de förvärvade bolagen pågår.

En del av Volati sedan 2004

Vd: Nicklas Margård

Antal anställda: 277


Andel av affärsområdets omsättning: 27%

Tilläggsförvärv 2023: JW Installations Ltd (Storbritannien) som tillfört cirka 40 Mkr i omsättning, Silos Metálicos Zaragoza S.L.U. (SIMEZA) som tillfört cirka 110 MSEK i omsättning.



This file is sealed with a digital signature.
The seal is a guarantee for the authenticity
of the document.

Document ID:
FF9FBA5B760243F88AA7A1B864117C3A



This file is sealed with a digital signature.
The seal is a guarantee for the authenticity
of the document.

Document ID
FF9FBA5B760243F88AA7A1B864117C3A

INTERVJU MED ANDREAS WESTHOLM,
VD FÖR PLATTFORMEN COMMUNICATION

FOKUS PÅ DET LOKALA ENTREPRENÖRSKAPET

Communication blev en del av Volatikoncernen genom förvärvet av Scanmast 2021. Idag består plattformen av de marknadsledande bolagen Scanmast och MAFI, vilka är leverantörer av infrastruktur-lösningar – främst i form av master, torn och infästningslösningar för telekommunikation och solpaneler. Andreas Westholm är vd för Communication sedan januari 2023 och har lång erfarenhet från branschen.



This file is sealed with a digital signature.
The seal is a guarantee for the authenticity
of the document.

Document ID:
FF9FBA5B760243F88AA7A1B864117C3A

Hur hamnade du på Volati – var det något särskilt som lockade med rollen som vd för Communication?

Jag hade bra koll på både Scanmast och MAFI innan jag tillträdde tjänsten som vd för Communication. Under mitt första år har jag fått en väldigt bra bild av Volatikoncernen. Framför allt har jag uppskattat det engagemang och den kompetens som medarbetarna på Scanmast och MAFI bidrar med. Jag lockades också av Volatis decentraliserade styrmodell med fokus på det lokala entreprenörskapet. Vilket i praktiken innebär att det finns ett stort förtroende för oss som arbetar operativt med plattformen att fortsätta utveckla affären.

Kan du förklara hur Volatis styrmodell ser ut?

Volati har en decentraliserad styrmodell, vilket lägger ett stort ansvar på koncernens ledare. Det är deras kompetens och engagemang som gör det möjligt att utveckla verksamheterna och därigenom bidra till Volatis långsiktiga värdeskapande. Personligen tycker jag att styrmodellen bidrar till effektiva beslutsprocesser och arbetssätt, vilket underlättar i min roll som vd.

Hur är Volati som ägare?

Volati är en aktiv ägare som följer verksamheterna på nära håll, vilket säkerställer bra utvecklingsmöjligheter för bolagen inom koncernen. Med Volati som ägare finns det inga standardiserade regler för hur det operativa arbetet ska skötas. I stället finns ett starkt engagemang och stöd från Volatis ledning samt en klar bild av hur plattformarna ska byggas för långsiktig värdetillväxt, både organiskt och genom förvärv. Förvärvsprocessen är decentraliserad till oss på plattformsnivå. Det är vårt ansvar att identifiera, genomföra och integrera förvärv, självklart med bra direktiv och kravställande från koncernledningen. Det är ett bra exempel på hur både styrmodellen ser ut i praktiken och hur Volati fungerar som ägare.


Volati har en tydlig strategi för lednings- och kompetensförsörjning. Har du hunnit delta i någon av koncernens olika ledarskapsinitiativ?

Under det senaste året har jag deltagit vid flera vd-träffar för koncernens plattformsbolag. Det är både givande och inspirerande att utbyta erfarenheter, särskilt när vi identifierar gemensamma utmaningar och möjligheten att dra nytta av lösningar som andra har implementerat. I min vardag har jag kontakt med ett par andra vd:ar i koncernen och vi arbetar för att gemensamt hitta de bästa lösningarna för våra kunder.

Hur har ditt första år som vd på Communication varit och hur ser du på framtiden?

Marknadsklimatet har medfört att vi under 2023 genomgått en stundtals utmanande förändringsresa. Vi har genomfört nödvändiga åtgärder och anpassat oss väl för framtiden. I det här arbetet har jag fått bra stöd av koncernens vd Andreas Stenbäck. Vi har ett bra utgångsläge inför 2024 och gynnas av flera megatrender, exempelvis att telekom håller på att byggas ut kraftigt globalt.

”Volati är en aktiv ägare som följer verksamheterna på nära håll, vilket säkerställer bra utvecklingsmöjligheter för bolagen inom koncernen”



Aktien

Volati-aktien

Aktier och aktiekapital

Volatis stam- och preferensaktier är noterade på Nasdaq Stockholm. Vid utgången av 2023 uppgick antalet stamaktier till 79 406 571 och antalet preferensaktier till 1 603 774. Aktiekapitalet i Volati uppgick per 31 december 2023 till 10 251 293,13 kronor fördelat på 81 010 345 aktier. Varje stamaktie berättigar till en (1) röst och varje preferensaktie till en tiondels (1/10) röst.

Aktiekursens utveckling

Under 2023 hade Volatis stamaktie en positiv kursutveckling på 27 procent. Den högsta slutkursen under året var 119,80 kronor och noterades den 2 juni. Den lägsta slutkursen var 81,40 kronor och noterades den 26 oktober. Volatis preferensaktie hade en negativ kursutveckling på 2 procent under 2023. Den högsta slutkursen under året var 640,00 kronor och noterades den 27 och 30 januari. Den lägsta slutkursen var 586,00 kronor och noterades den 8 och 14 juni.

Omsättning i aktien

Under 2023 omsattes totalt 9 673 723 stamaktier och 332 090 preferensaktier. Den genomsnittliga dagliga volymen uppgick till 38 541 för stamaktien och till 1 323 för preferensaktien.

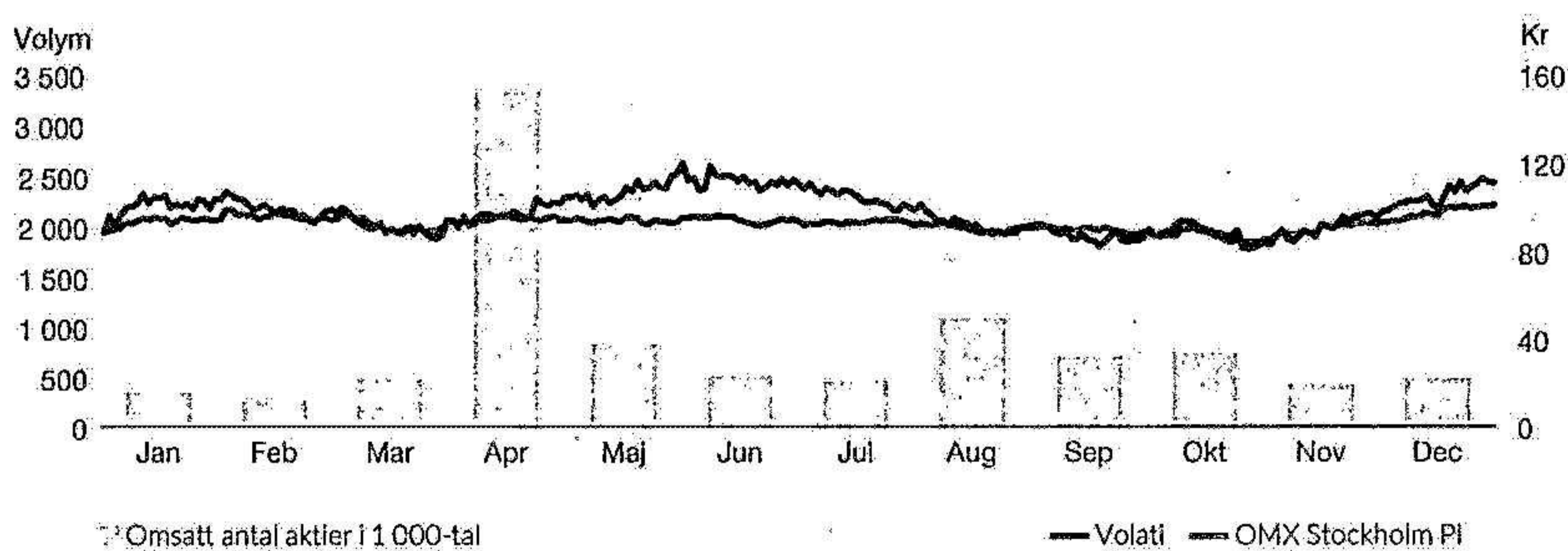
Utdelningspolicy

Volatis målsättning är att, för stamaktien, dela ut 10–30 procent av koncernens nettoresultat hänförligt till moderbolagets ägare. Styrelsen föreslår att utdelning lämnas till stamaktieägarna med 1,90 (1,80) kr per stamaktie, vilket motsvarar 42 procent av nettoresultatet hänförligt till moderbolagets ägare 2023, samt att preferensaktieutdelning lämnas enligt bolagets bolagsordning.

Aktieägarstruktur

Antalet aktieägare i Volati uppgick vid utgången av 2023 till 11 979 (11 399) och de 15 största aktieägarna ägde 91,0 procent (91,6) av aktiekapitalet och 92,1 procent (92,7) av rösterna.

Aktiekursutveckling, stamaktie 2023



This file is sealed with a digital signature.
The seal is a guarantee for the authenticity
of the document.

Document ID:
FF9FBA5B760243F88AA7A1B864117C3A

investerarare utanför Sverige ogde 3,3 procent (3,7) av aktiekapitalet och 3,3 procent (3,6) av rösterna.

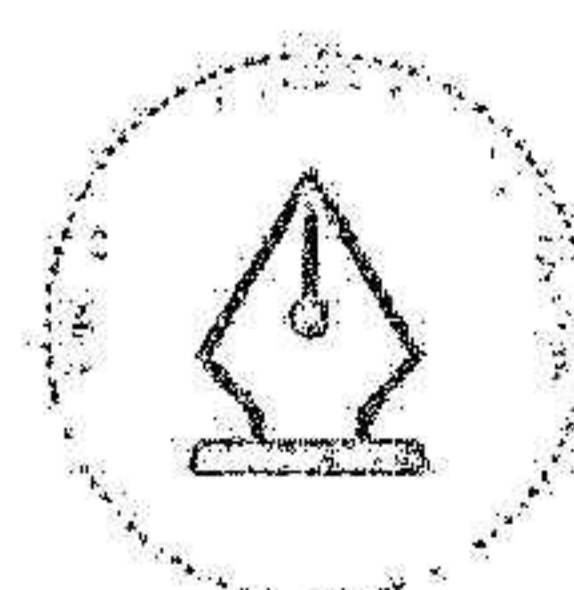
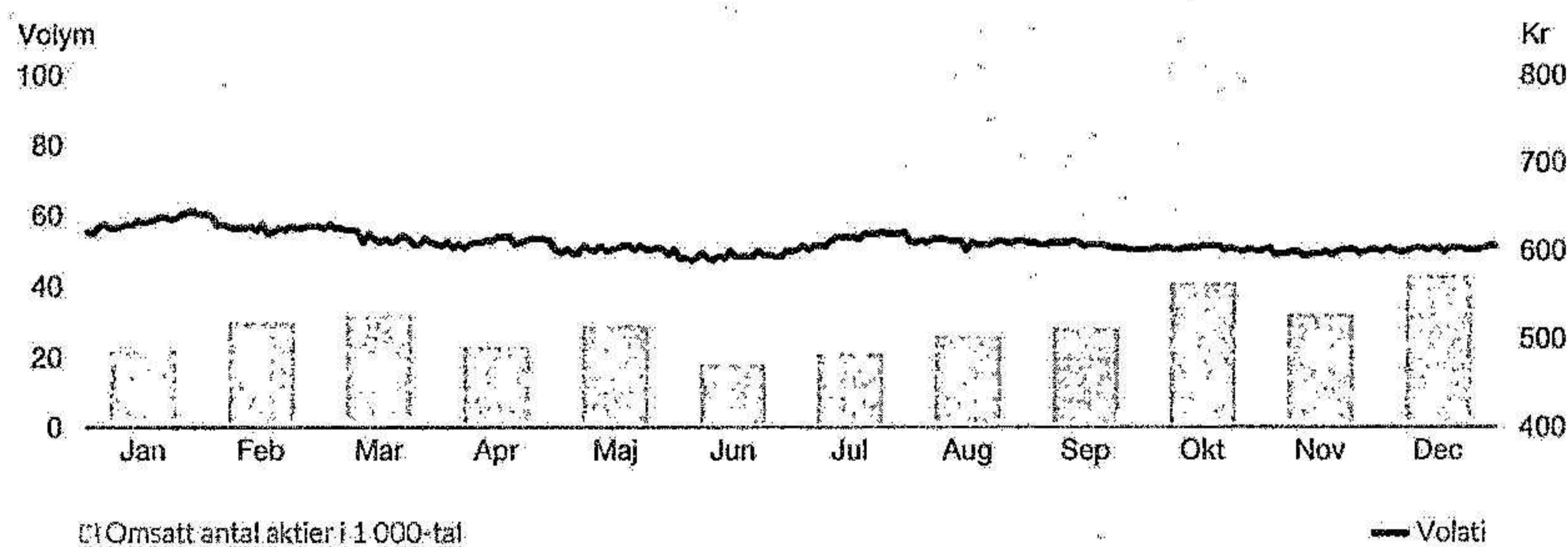
Bemyndigande om förvärv av egna stamaktier och preferensaktier

Årsstämman beslutade att bemyndiga styrelsen att fatta beslut om förvärv av egna stamaktier och preferensaktier. Förvärv får ske på Nasdaq Stockholm eller genom ett förvärvs erbjudande som antingen kan riktas till samtliga aktieägare eller till samtliga ägare av det aktieslag som styrelsen beslutar att förvärva. Syftet med förvärv av egna aktier ska vara att möjliggöra en optimerad kapitalstruktur eller, beträffande förvärv av egna preferensaktier, möjliggöra användande av preferensaktier som likvid vid eller finansiering av förvärv av företag eller rörelser. Det maximala antalet aktier som får förvärfvas uppgår till det antal aktier som vid var tid innebär att bolagets innehav av egna aktier inte överstiger en tiodel av respektive aktieslag i bolaget.

Bemyndigande om överlåtelse av egna preferensaktier

Årsstämman beslutade att bemyndiga styrelsen att fatta beslut om överlåtelser av egna preferensaktier. Överlåtelse av egna preferensaktier får ske på Nasdaq Stockholm och på annat sätt än på Nasdaq Stockholm. Överlåtelse av egna preferensaktier på Nasdaq Stockholm får endast ske till ett pris inom det vid var tid registrerade kursintervallet. Överlåtelse av egna preferensaktier på annat sätt än på Nasdaq Stockholm får ske med avvikelse från aktieägarnas företradesrätt till ett pris per preferensaktie som inte understiger vad som är marknadsmässigt, innebärande att en marknadsmässig rabatt i förhållande till preferensaktiens börskurs får tillämpas. Skälet till eventuellt avvikelse från aktieägarnas företradesrätt vid överlåtelse av egna preferensaktier på annat sätt än på Nasdaq Stockholm ska vara att möjliggöra för bolaget att använda egna preferensaktier som likvid vid eller finansiering av förvärv av företag eller rörelser.

Aktiekursutveckling, preferensaktie 2023



Aktien

Bemyndigande om nyemission av preferensaktier

Årsstämman beslutade att bemyndiga styrelsen att, vid ett eller flera tillfällen före nästa årsstämma, fatta beslut om nyemission av högst 320 754 preferensaktier (motsvarande cirka 20 procent av det nuvarande antalet utgivna

preferensaktier) med eller utan företrädesrätt för aktieägarna. Syftet med bemyndigandet är, och skälet till eventuell avvikelse från aktieägarnas företrädesrätt ska vara, att nyemissioner ska kunna ske för att möjliggöra för bolaget att använda preferensaktier som likvid vid eller finansiering av förvärv av företag eller rörelser.

Aktiekapitalets utveckling

Nedan visas förändringar av aktiekapitalet från och med Volatis bildande.

| Tidpunkt | Händelse | Ändring av antal stamaktier | Ändring av antal preferensaktier | Totala antalet aktier | Ändring av aktiekapitalet | Totalt aktiekapital | Kvotvärde (kr) |
|----------|--------------------------------------|-----------------------------|----------------------------------|-----------------------|---------------------------|---------------------|----------------|
| 1998 | Nybildning | 1 000 | - | 1 000 | 100 000 | 100 000 | 1,00 |
| 2006 | Fondemission | 49 000 | - | 50 000 | 4 900 000 | 5 000 000 | 1,00 |
| 2007 | Aktiesplit 400:1 | 19 950 000 | - | 20 000 000 | - | 5 000 000 | 0,25 |
| 2011 | Teckningsoptioner | 505 656 | - | 20 505 656 | 126 414 | 5 126 414 | 0,25 |
| 2011 | Minskning genom indragning av aktier | -305 656 | - | 20 200 000 | -76 414 | 5 050 000 | 0,25 |
| 2015 | Aktiesplit 10:1 | 181 800 000 | - | 202 000 000 | - | 5 050 000 | 0,025 |
| 2015 | Nyemission | - | 6 603 773 | 208 603 773 | 165 094,3 | 5 215 094,3 | 0,025 |
| 2015 | Riktad nyemission till huvudagaren | - | 1 415 094 | 210 018 867 | 35 377,3 | 5 250 471,7 | 0,025 |
| 2016 | Apportemission ¹⁾ | 95 722 508 | - | 305 741 375 | 2 393 062,7 | 7 643 534,4 | 0,025 |
| 2016 | Nyemission ²⁾ | 2 | 3 | 305 741 380 | 0,125 | 7 643 534,5 | 0,025 |
| 2016 | Aktiesammanläggning 1:5 | -238 178 008 | -6 415 096 | 61 148 276 | - | 7 643 534,5 | 0,125 |
| 2016 | Nyemission ³⁾ | 20 862 069 | - | 82 010 345 | 2 607 758,625 | 10 251 293,13 | 0,125 |
| 2019 | Minskning genom indragning av aktier | -1 000 000 | - | 81 010 345 | -125 000 | 10 126 293,13 | 0,125 |
| 2019 | Fondemission | - | - | 81 010 345 | 125 000 | 10 251 293,13 | 0,127 |

¹⁾ I januari 2016 genomfördes det annonserade och av bolagsstämman beslutade andelsbytet i Volati AB (publ) varigenom Patrik Wahlén (styrelseledamot), Märten Andersson (dåvarande verkställande direktör) och Mattias Björk (dåvarande CFO) genom en apportemission bytte sina aktier i Volati 2 AB mot aktier i Volati AB (publ).

²⁾ I samband med aktiesammanläggningen i september 2016 emitterades tre preferensaktier och två stamaktier i syfte att åstadkomma ett jämnt antal aktier i bolaget före genomförande av sammanläggningen. Preferensaktierna emitterades för en teckningskurs om 106 kronor per preferensaktie och stamaktierna emitterades för en teckningskurs om 2,5 öre per stamaktie (motsvarande aktiernas dåvarande kvotvärde).

³⁾ Nyemissionen skedde i samband med börsnoteringen av Volatis stamaktier i november 2016.



This file is sealed with a digital signature.
The seal is a guarantee for the authenticity
of the document.

Document ID:
FF9FBA5B760243F88AA7A1B864117C3A

Aktieägarstruktur 31 december 2023

Nedanstående tabeller visar information rörande aktieägarstrukturen i Volati AB per 31 december 2023.

Rösträtter och aktiekapitalandelar

| Aktieslag | Antal | Rösträtt per aktie | Antal röster | Andel av kapital | Andel av röster |
|----------------|-------------------|--------------------|---------------------|------------------|-----------------|
| Stamaktie | 79 406 571 | 10 | 79 406 571 | 98,0% | 99,8% |
| Preferensaktie | 1 603 774 | 0,1 | 160 377,4 | 2,0% | 0,2% |
| Summa | 81 010 345 | - | 79 566 948,4 | 100,0% | 100,0% |

Geografiskt ägande

| | Antal ägare | Antal aktier | Andel av kapital | Andel av röster |
|---------------|---------------|-------------------|------------------|-----------------|
| Sverige | 11 714 | 78 305 976 | 96,7% | 96,7% |
| Övriga länder | 265 | 2 704 369 | 3,3% | 3,3% |
| Totalt | 11 979 | 81 010 345 | 100,0% | 100,0% |


Aktieägare i storleksklasser

| Antal aktier | Antal aktieägare | Andel av kapital | Andel av röster |
|---------------|------------------|------------------|-----------------|
| 1-500 | 11 718 | 1,2% | 0,8% |
| 501-1 000 | 600 | 0,6% | 0,4% |
| 1 001-5 000 | 500 | 1,3% | 1,1% |
| 5 001-10 000 | 56 | 0,5% | 0,4% |
| 10 000+ | 150 | 96,4% | 97,3% |
| Totalt | 11 979 | 100,0% | 100,0% |

De 15 största ägarna¹⁾

| Namn | Antal aktier | | Andel av | |
|-------------------------------|-------------------|------------------|---------------|---------------|
| | Stamaktier | Preferensaktier | Aktiekapital | Röster |
| Karl Penhagen | 31 380 641 | 300 174 | 39,1% | 39,5% |
| Patrik Wahlén | 18 531 509 | | 22,9% | 23,3% |
| Ejend-AP-fonder | 6 129 801 | | 7,6% | 7,7% |
| Sveabank Robur Fonder | 4 119 911 | | 5,1% | 5,2% |
| Andia AP-fonder | 3 455 386 | | 4,3% | 4,3% |
| Mårten Andersson | 1 984 961 | 1 887 | 2,5% | 2,5% |
| Lämnbo Fonder | 1 976 258 | | 2,4% | 2,4% |
| Handelsbanken Fonder | 1 388 264 | | 1,7% | 1,7% |
| Åvanza Fonder | 650 863 | 169 203 | 1,0% | 0,8% |
| Mattias Björk | 736 727 | | 0,9% | 0,9% |
| Andreas Stenmark | 705 433 | | 0,9% | 0,9% |
| Vanguard | 691 253 | | 0,9% | 0,9% |
| Magnus Sundström | 634 758 | 27 739 | 0,8% | 0,8% |
| SEB Fonder | 459 175 | | 0,6% | 0,6% |
| Maria Andersson | 437 101 | 599 | 0,5% | 0,5% |
| Summa 15 största ägare | 73 232 041 | 501 602 | 91,0% | 92,1% |
| Övriga ägare | 6 774 530 | 1 102 172 | 9,0% | 7,9% |
| Totalt antal aktier | 79 406 571 | 1 603 774 | 100,0% | 100,0% |

1) Data samlats in från Modulor Finance. Kategorier inkluderar Euroclear Morningstar Fonderinvestorerna.



This file is sealed with a digital signature.
The seal is a guarantee for the authenticity
of the document.

Document ID
FF9FBA5B760243F88AA7A1B864117C3A

Volatis årsredovisning

Innehåll

| | |
|--|-----|
| Förvaltningsberättelse | 47 |
| Hållbarhetsredovisning | 52 |
| Risker och osäkerhetsfaktorer | 76 |
| Bolagsstyrningsrapport | 80 |
| Finansiella rapporter - koncernen | 94 |
| Noter - koncernen | 98 |
| Finansiella rapporter - moderbolaget | 142 |
| Noter - moderbolaget | 146 |
| Revisionsberättelse | 151 |



This file is sealed with a digital signature.
The seal is a guarantee for the authenticity
of the document.

Document ID:
FF9FBA5B760243F88AA7A1B864117C3A

Förvaltningsberättelse

Styrelsen och verkställande direktören för Volati AB (publ),
org.nr. 556555-4317 med säte i Stockholm, avger härmed årsredovisning
och koncernredovisning för verksamhetsåret 2023.

Volatis verksamhet

Volati är en industrigrupp bestående av de tre affärsområdena Salix Group, Ettiketto Group och Industri. Volatis strategi är att bygga naturliga affärsområden med en tydlig industriell logik som kan växa självständigt via värdeskapande tillaggsförvärv.

Förvärv utgör en central del av Volatis strategi. Volati förvärvar främst bolag med beprövade affärsmodeller, ledande marknadspositioner och starka kassaflöden till rimliga värderingar och vidareutvecklar dessa med fokus på långsiktigt värdeskapande. Volatis strategi för bolagsutveckling baseras på att behålla företagets entreprenörsanda, och därtill addera ledarskap, kunskap, processer och finansiella resurser. Volati har en flexibel organisation som möjliggör snabba beslut och en decentraliserad styrmodell, vilket innebär att det dagliga beslutsfattandet sker i verksamheterna, med begränsad inblandning från Volati. Den decentraliserade affärsmodellen är en viktig framgångsfaktor då den skapar en hög nivå av entreprenörskap i våra verksamheter, möjliggör en tydlig ansvarsstruktur och bidrar till att Volati kan fortsätta växa med begränsade centrala resurser.

Totalt har koncernen ett sextiotal rörelse drivande bolag i 22 länder med störst andel av nettoomsättningen i Sverige. Av affärsområde nas totala EBITA under 2023 var 33 procent hänförligt till affärsområdet Salix Group, 20 procent hänförligt till affärsområdet Ettiketto Group och 47 procent till Industri.


Salix Group Affärsområdet Salix Group består av fem enheter med 25 rörelsedrivande bolag i åtta länder. Affärsområdets verksamheter erbjuder produkter för bygg och industri, primärt beslag, förnodenheter, insatsvaror och emballage. Affärsområdet erbjuder vidare ett brett utbud av produkter för hem och trädgård samt lant- och skogsbruk. Distributionen till kunderna sker dels via återförsäljare, butiks kedjor, e-handelskanaler och direkt till kunder.

Affärsområdeschefen är styrelseordförande i enheterna och ansvarig för att samordna Volatis centrala support och att stödja i förvärvsprocesser.

Ettiketto Group Affärsområdet Ettiketto Group bedriver sin verksamhet genom två enheter, vilka i sin tur består av fem rörelsedrivande bolag i två länder. Ettiketto Group är en nordisk marknadsledande helhetsleverantör inom etikettbranschen. Erbjudandet består av självhäftande etiketter för olika applikationer. Ettiketto Group har också ett heltäckande sortiment av etiketteringsmaskiner. Genom Beneli har Ettiketto Group även ett erbjudande av komplexa självhäftande applikationer med höga kvalitetskrav, till exempel tryckt elektronik.

Affärsområdeschefen är styrelseordförande i dotterbolagen inom Ettiketto Group och är ansvarig för att samordna Volatis centrala support och att stödja i förvärvsprocesser.

Industri: Affärsområdet Industri består av fyra plattformar med 39 rörelsedrivande bolag i arton länder. Affärsområdet fokuserar på nischer inom B2B och drivs av starkt lökalt



This file is sealed with a digital signature.
The seal is a guarantee for the authenticity
of the document.

Document ID
FF9FBA5B760243F88AA7A1B864117C3A

Förvaltningsberättelse

entreprenörskap i kombination med samarbete inom utvalda områden såsom förvärv, expansion till nya marknader och produktions-effektivisering. Affärsområdet är aktivt inom fyra olika marknadsnischer – spannmålshantering, fukt- och vattenskadehantering, sten- och cementprodukter för infrastruktur och mark- och takbeläggning samt kritisk infrastruktur till kunder inom bland annat telekombranschen. Styrelseordförande i respektive plattform är ansvarig för att samordna Volatis centrala support och att stödja i förvärvsprocesser.

Förvärv, avyttringar, nyetableringar och omstrukturering

En central del i Volatis strategi är att fortsätta växa genom förvärv av välskötta bolag, både som komplement till befintliga enheter och inom helt nya verksamheter. Förvärvsmarknaden under 2023 var fortsatt konkurrensutsatt. Volati har under året slutfört fyra förvärv genom JWI Installations Ltd, Sweja Industriförnödenheter AB, Gunnar Prefab AB och SIMEZA Silos Metálicos Zaragoza S.L.U. samt tecknat avtal om att förvärva Trejon Försäljnings AB.

Finansiella mål

Volatis övergripande mål är att långsiktigt skapa värdetillväxt genom att bygga en industrigrupp av lönsamma företag med goda kassaflöden och med förmåga till kontinuerlig utveckling. Under våren 2020 fastställdes uppdaterade finansiella mål och en uppdaterad utdelningspolicy. Under 2022 omdefinierades målet gällande kapitalstruktur som kvartalets skuldsättning mot att tidigare definieras som genomsnittet av de senaste fyra kvartalen. Volati har därmed följande uppdaterade finansiella måttal vilka ska utvärderas som en helhet.

- **Resultattillväxt:** Målet är en genomsnittlig årlig tillväxt i EBITA per stamaktie om minst 15 procent över en konjunkturcykel.

- **Avkastning på justerat eget kapital:** Långsiktiga målet är en avkastning på justerat eget kapital om 20 procent.
- **Kapitalstruktur:** Målet är att nettoskulden i relation till justerad EBITDA ska vara 2 till 3 gånger, och inte överstiga 3,5 gånger.


De finansiella målen är riktvärden och är inte, och bör inte ses som, prognoser eller uppskattningar av Volatis framtida resultat. De finansiella målen baseras på ett antal antaganden rörande bland annat Volatis verksamhet samt för den bransch och den makroekonomiska miljö i vilken Volati verkar. Som en följd av ovanstående och andra faktorer kan Volatis faktiska resultat avvika från ovanstående mål.

Utdelningspolicy

Volatis målsättning för stamaktier är att dela ut cirka 10–30 procent av koncernens nettore-sultat hänförligt till moderbolagets ägare. Vid fastställande av utdelning beaktas nettoskuld-sättning i relation till bolagets mål, framtida förvärvsmöjligheter, utvecklingsmöjligheter i befintliga bolag och andra faktorer som Volatis styrelse anser vara av betydelse. Utdelning på preferensaktier ska ske till ett årligt belopp om 40,00 kronor per preferensaktie, med kvartals-vis utbetalning om 10,00 kronor, i enlighet med bolagsordningen.

Utveckling under året

Volati har under året ökat omsättningen. Även EBITA ökar under året, och marginalen ökar. Affärsområde Ettiketto Group har under året ökat resultatet och stärkt marginalen drivet av fokuserat arbete med att realisera synergier från tidigare förvärvade bolag, samt aktivt arbete med operationella förbättringar. Affärsområde Industri ökar omsättningen under året med bibehållen marginal. Två av fyra plattformar stärker resultatet jämfört med föregående år. Plattformarna Communication och St. Eriks möter en utmanande marknad



This file is sealed with a digital signature. The seal is a guarantee for the authenticity of the document.

Document ID:
FF9FBA5B760243F88AA7A1B864117C3A

drivet av försening av 5G-utrollningen i USA för Communications och förhållanden på den svenska byggmarknaden för St. Eriks och åtgärder har vidtagits för att anpassa organisationerna till rådande marknad.

Salix Group lämnar ett år där efterfrågan varit låg drivet av konjunkturlaget, och både omsättningen och EBITA minskar. Affärsområdet har aktivt arbetat med kostnadskontroll och att realisera synergier, och under andra halvåret 2023 har marginalerna stärkts jämfört med motsvarande period föregående år trots en lägre omsättning.

Under 2023 har omvärlden fargats av makroekonomisk osäkerhet och Volati har påverkats av höga materialpriser, hög inflation, höga räntor samt en svag krona. Vår organisation har mot dessa utmaningar på ett mycket bra sätt genom kundkommunikation, prissättning, kostnadskontroll samt fokus på tillväxt, och Volati står därmed starkt inför framtiden.

Nettoomsättning och resultat

Nettoomsättning för koncernen under helåret 2023 uppgick till 7 796 Mkr (7 751), vilket motsvarar en ökning om 1 procent jämfört med motsvarande period föregående år. Tillväxten är driven av förvärvad tillväxt.

Under helåret 2023 uppgick rörelseresultatet före nedskrivningar och avskrivningar av förvärvade övervärden (EBITA) till 733 Mkr (710), vilket motsvarar en ökning med 3 procent. Ökningen i EBITA var driven av en positiv resultatutveckling i affärsområdena Itetikto Group och Industri. Samordningsvinster från förvärv i alla affärsområden bidrog positivt under året. Tillväxten under året är driven av förvärv.

Under helåret 2023 uppgick resultatet efter skatt till 368 Mkr (433). Innehav utan bestämmande inflytandes andel av resultatet uppgick till 12 Mkr (17). Resultatet per stamaktie efter avdrag för utdelning på preferensaktier uppgick till 3,68 kronor (4,44) för helåret. Bolag som förvärvats under året ingår från den tidpunkt då bestämmande inflytande erhållits.

Kassaflöde

Kassaflödet från den löpande verksamheten uppgick under 2023 till 753 Mkr (483). Kassaflödesgenereringen för 2023 uppgick till 107 procent (54). Investeringar i anläggnings-tillgångar i verksamheterna uppgick till 104 Mkr (87) för helåret 2023 och avsåg främst investeringar i affärsutveckling av verksamheterna i form av IT-system, samt löpande investeringar i maskiner och inventarier. Investeringar i förvärv under 2023 uppgick till 273 Mkr (488) och avsåg främst fyra förvärv, JWI Installations Ltd, Sweja Industrier för nodepheter AB, Gunnar Prefab AB och SIMEZA Silos Metalicos Zaragoza S.L.U.. Det totala kassaflödet för 2023 uppgick till 125 Mkr (15).

Utvecklingskostnader


Koncernen har utgifter för forskning och utveckling som beroende på projektet och verksamhetens art antingen kostnadsförlöpande eller aktiveras och skrivs av under den förväntade ekonomiska livslängden. Under året har utvecklingskostnader om 23 Mkr (16) aktiverats i balansräkningen. Utvecklingskostnaderna hänför sig primärt till affärsutveckling som skett inom Industri. Därutöver har koncernens resultat belastats med utvecklingskostnader uppgående till 0 Mkr (0) i resultaträkningen.

Medarbetare

Medelantalet anställda beräknat som fulltids-ekvivalenter (FTE) uppgick under året till 1 941 (1 901).

Ersättning till ledande befattningshavare

Nuvarande antagna riktlinjer för ersättning till ledande befattningshavare finns i sin helhet angivna i not 5. Styrelsen kommer till årsstämman 2024 föreslå att anta nya riktlinjer för ersättningar till ledande befattningshavare. De nya riktlinjerna kommer föreslås vara oförändrade från nuvarande riktlinjer.



Förvaltningsberättelse

Eget kapital

Summa eget kapital för koncernen uppgick vid periodens slut till 2 206 Mkr (2 136). Soliditeten den 31 december 2023 var 34 procent jämfört med 32 procent vid utgången av 2022. Avkastningen på genomsnittligt justerat eget kapital för helåret 2023 uppgick till 22 procent (32).

Aktiekapital

Vid utgången av 2023 fanns det totalt 79 406 571 stamaktier och 1 603 774 preferensaktier. Aktiekapitalet i Volati uppgick per 31 december 2023 till 10 251 293,13 kronor fördelat på 81 010 345 aktier. Samtliga aktier är emitterade och fullt inbetalda, envar med ett kvotvärde om tolv komma sju (12,7) öre. Inga aktier i bolaget innehas av bolaget självt, på dess vägnar eller av dess dotterbolag. Varje stamaktie berättigar till en (1) röst och varje preferensaktie berättigar till en tiöndels (1/10) röst vid bolagsstämma och varje röstberättigad aktieägare får rösta för det fulla antalet ägda och företrädda aktier utan begränsning i rösträtten.

Skuldsättning

Vid utgången av året hade koncernen en nettoskuld om 1 713 Mkr jämfört med 1 632 Mkr per 31 december 2022. Totala skulder per 31 december 2023 uppgick till 4 334 Mkr jämfört med 4 550 Mkr per 31 december 2022. De räntebärande skulderna, inklusive pensionsåtaganden och leaseskulder, uppgick vid utgången av året till 2 325 Mkr jämfört med 2 381 Mkr per 31 december 2022. Under året har nytt kreditfacilitetsavtal tecknats och kreditramarna utökats från 2 700 Mkr till 2 900 Mkr och vid utgången av året

uppgick outnyttjad del av checkkredit till 300 Mkr (185), outnyttjad del av revolverande kreditfacilitet till 885 Mkr (750) och likvida medel till 96 Mkr (227).


Härutöver har Volati 2015 emitterat preferensaktier med ett nominellt belopp om 850 Mkr som klassificeras som eget kapital. Preferensaktierna äger rätt till en kvartalsvis utbetalning av utdelning om 16 Mkr.

Volatis finansieringsavtal innehåller sedvanliga villkor, så kallade covenants, från Volatis bank. Finansiell covenant enligt låneavtalet är nettoskuldsättningen i relation till justerad EBITDA som inte får överstiga viss nivå. Koncernen har inte brutit mot denna covenant under året. Volati har inte ställt särskilda säkerheter för bankfinansieringen. Moderbolaget har lämnat en borgen för samtliga dotterbolags åtaganden gentemot Volatis bank.

Framtida utveckling

Volati lämnar inte några finansiella prognoser om nästkommande års utveckling. Bedömningen är att Volati är finansiellt starkt inför 2023 och att bolaget har de finansiella förutsättningarna för att fortsätta bedriva verksamheten enligt den fastslagna strategin och fastställda finansiella mål inklusive förutsättningar för att genomföra ytterligare förvärv under kommande år.

2023 har präglats av fortsatt makroekonomisk osäkerhet, till del drivet av väpnade konflikter, t.ex. Rysslands invasionskrig i Ukraina. Osäkerhet har lett till hög inflation och räntor, vilket påverkar marknadsförutsättningarna för Volatis affärsområden. Volati lägger stor vikt vid att löpande uppdatera den finansiella påverkan på koncernen.



This file is sealed with a digital signature. The seal is a guarantee for the authenticity of the document.

Document ID:
FF9FBA5B760243F88AA7A1B864117C3A

Förvaltningsberättelse

Ägare

Volati AB:s stam- och preferensaktier är sedan november 2016 noterade på Nasdaq Stockholm. Antalet aktieägare uppgick vid utgången av året till 11 979. De största ägarna var grundarna Karl Perlhagen och Patrik Wahlén som ägde 39,5 procent respektive 23,3 procent av rösterna i bolaget vid utgången av året.

Årsstämma 2024

Volati AB:s årsstämma 2024 kommer att hållas torsdagen den 25 april 2024, kl 17.00 i mötesrum Börd i GT30, Grev Lorengatan 30 i Stockholm.

Anmälan

Aktieägare kan delta vid årsstämman fysiskt eller genom ombud. Aktieägare som vill delta i årsstämman ska

- vara införd i den av Euroclear Sweden AB förda aktieboken onsdagen den 17 april 2024 alternativt, om aktierna är förvaltar registrerade, begära att förvaltaren rost rättsregistrera aktierna senast fredagen den 19 april 2024, och
- ha anmält sig senast fredagen den 19 april 2024.

För ytterligare information om årsstämman hänvisas till www.volati.se.

Händelser efter balansdagen

Den 25 januari slutfördes förvärvet av Trejon Försäljnings AB. Bolaget omsatte cirka 300 Mkr under 2022/2023. Den 29 februari 2024 förvärvades samtliga aktier i Beslag Design AB. Bolaget omsatte cirka 190 Mkr under 2023.


Förslag till vinstdisposition

Styrelsen föreslår att:

| | Kronor |
|--|------------------|
| Balanserade vinstmedel | 127 637 943,66 |
| Årets resultat | 154 606 923,06 |
| Överkursfond | 2 376 398 417,10 |
| <i>Behandlas så att</i> | |
| Till aktieägarna utdelas 1,90 kr per stamaktie, totalt | 150 872 484,90 |
| Till aktieägarna utdelas 40,00 kr per preferensaktie, totalt | 64 150 960,00 |
| Övrig räkning övertaras | 2 188 345 951,60 |

Styrelsens yttrande över den föreslagna vinstutdelningen

Den föreslagna utdelningen reducerar moderbolagets soliditet från 49,7 procent till 47,4 procent. Soliditeten är, mot bakgrund av att bolagets verksamhet bedrivs med lönsamhet, betryggande. Likviditeten i bolaget bedöms kunna upprätthållas på en likaledes betryggande nivå. Styrelsens uppfattning är att den föreslagna utdelningen ej hindrar bolaget från att fullgöra sina förpliktelser på kort och lång sikt, ej heller att fullgöra erforderliga investeringar. Den föreslagna utdelningen kan därmed försvåras med hänsyn till vad som anförs i ABL 17 kap. 35 § 3 st (försiktighetsregeln).



This file is sealed with a digital signature. The seal is a guarantee for the authenticity of the document.

Document ID
FF9FBA5B760243F88AA7A1B864117C3A

Hållbarhetsredovisning

Hållbarhet är en viktig byggsten i Volatis ambition att skapa långsiktigt värde över tid. I hållbarhetsredovisningen beskrivs Volatis och verksamheternas arbete med hållbarhet.

På Volati är vi övertygade om att hållbarhet är avgörande för att skapa långsiktigt värde. Affärsmodeller som inte anpassar sig över tid riskerar att förlora konkurrenskraft gentemot både medarbetare, kunder och samhället i stort. Därför är det avgörande att hållbarhet genomsyrar alla delar av vår verksamhet och att det blir en central del av den företagskultur vi strävar efter att skapa.

Vi tror på vår decentraliserade styrmodell där besluten tas nära kunderna i verksamheterna. Hållbarhetsarbetet är inget undantag, det är våra medarbetare som bäst kan identifiera möjligheter och hantera risker kopplade till hållbarhet inom sina respektive verksamheter.

För att säkerställa att hållbarhetsfrågor får den uppmärksamhet de förtjänar, har vi under året bland annat genomfört en hållbarhetsutbildning riktad mot ledande befattningshavare inom koncernen. Som ägare förväntar vi oss också höga standarder för rapportering och uppföljning av våra hållbarhetsmål för att

säkerställa kontinuerliga förbättringar i våra verksamheter.

Att minska utsläppen av växthusgaser är en av vår tids största utmaningar. Volati ser det som vårt ansvar att bidra positivt till denna nödvändiga omställning. Det är därför glädjande att vi har lyckats reducera våra växthusgasutsläpp med 10 procent sedan vi antog vårt klimatmål om att reducera utsläppen av växthusgaser i linje med Parisavtalet, vilket motsvarar en 40 procentig reduktion av koncernens koldioxidutsläpp till 2030 jämfört med 2021 års nivå.

Under 2023 uppnåddes ytterligare en viktig milstolpe i Volatis ambitiösa hållbarhetsarbete, genom beslutet att sammanlänka vår finansiering till våra hållbarhetsmål, på så sätt stärker vi betydelsen av hållbarhetsarbetet.

Utöver vårt viktiga arbete inom miljö och klimat har även framsteg gjorts inom andra viktiga fokusområden, ett arbete som vi har glädjen att presentera mer i detalj i Volatis hållbarhetsredovisning.

"Under 2023 uppnåddes ytterligare en viktig milstolpe i Volatis ambitiösa hållbarhetsarbete, genom beslutet att sammanlänka vår finansiering till våra hållbarhetsmål"



Andreas Stenbäck, vd och koncernchef



This file is sealed with a digital signature. The seal is a guarantee for the authenticity of the document.

Document ID:
FF9FBA5B760243F88AA7A1B864117C3A

Hållbarhet på Volati

Volatis syn på hållbarhet

För att kunna fortsätta vaxa och vara långsiktigt konkurrenskraftiga behöver vi integrera hållbarhet i allt vi gör. För Volati innebär detta att identifiera och tillvarata de möjligheter som ett välutvecklat hållbarhetsarbete kan skapa, i kombination med att hantera och minimera risker kopplat till hållbarhet. En viktig del i detta är att mota ett ökat intresse och ökade krav kring hållbarhet från kunder, medarbetare, investerare och lagstiftare. Genom vårt hållbarhetsarbete vill vi bidra till realiseringen av FN:s globala hållbarhetsmål, utifrån våra förutsättningar och vår affärsmodell. Volati är sedan 2020 ansluten till FN:s Global Compact och därmed har vi åtagit oss att arbeta i enlighet med deras tio principer för mänskliga rättigheter, arbetsrätt, miljö och antikorrupcion.

Som en integrerad del av vår affärsidé och affärsmodell utgör hållbarhet en viktig grund vid investeringsbeslut. Vi ställer krav, integrerar och följer upp hållbarhet i samband med investeringar och som en del av våra verksamheter, affärsplaner och resultat. Volatis fokusområden och mål sätter en tydlig inriktning och vi arbetar tillsammans med ledningsgrupperna för att ge dem rätt förutsättningar att själva driva arbetet framåt. Hur väl hållbarhetsfrågor drivs ingår i den sammanlagda prestationsutvärderingen av våra ledare.

Denna hållbarhetsredovisning har upprättats enligt samma konsolideringsgrund som den finansiella rapporteringen.

Väsentlighetsanalys

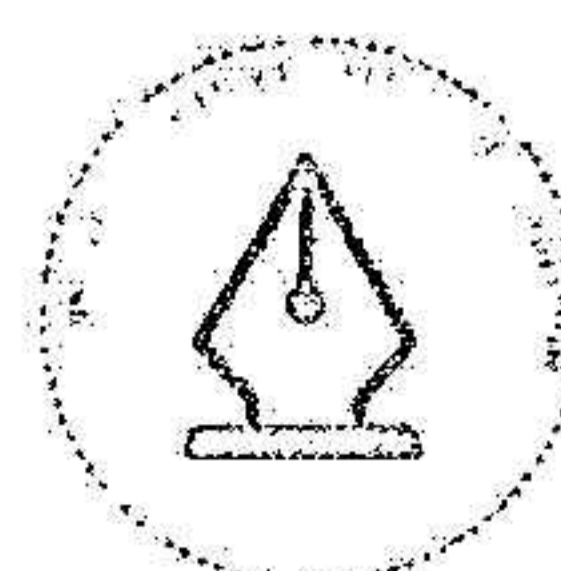
Volatis hållbarhetsarbete baseras på tre koncerngemensamma fokusområden:

- Affäretik,
- Miljö & Klimat,
- Medarbetare,

vilka fastställdes från den väsentlighetsanalys som genomfördes under 2022. Väsentlighetsanalysen lade grunden för Volatis hållbarhetsarbete. Sedan dess har Volati haft en löpande dialog med investerare, medarbetare och leverantörer kring hållbarhetsarbetet. Vi vidareutvecklar kontinuerligt vår analys och uppföljning för att säkerställa ett proaktivt hållbarhetsarbete som drivs i linje med intressenters förväntningar och kommande lagkrav, samt skapar konkurrenskraft över tid. Hållbarhetsmål som endast rör enskilda verksamheter har inte inkluderats, utan omfattas av bolagens hållbarhetsarbete.




Fokusområden & mål


Volatis fokusområden reflekterar vår syn att hållbarhet ska integreras i affärsverksamheten. Som ägare har Volati möjlighet att stötta bolagens omställningsresor genom ambitiösa koncerngemensamma mål.



Hållbarhetsmål

Syftet med hållbarhetsmålen är att mäta och följa upp det arbete som görs. En viktig förutsättning för att kunna agera långsiktigt hållbart är en stark finansiell ställning. Hållbarhetsmålen ska därför utvärderas i sin helhet och tillsammans med Volatis finansiella mål.

| Affärsetik  | Miljö & Klimat  | Medarbetare  |
|--|--|---|
| <p>Volati har nolltolerans mot bristande affärsetik och alla Volatis bolag ska ha effektiva rutiner för att säkerställa god efterlevnad av uppförandekoden både internt och i värdekedjan.</p> | <p>Volati ska reducera gruppens egna utsläpp (Scope 1 & 2) i linje med Parisavtalets 1,5-gradersmål.</p> | <p>Volati ska vara en inkluderande och säker arbetsplats som välkomnar medarbetare med olika bakgrund och erfarenheter.</p> |
| <p>Mål: Noll affärsetiska incidenter i koncernen.</p> | <p>Mål: En reduktion av utsläppen med 40 procent till 2030 jämfört med basåret 2021.</p> | <p>Mål: Koncernens ledningsgrupper ska senast 2030 ha en könsfördelning inom spannet 40–60 procent för respektive kön.</p> |
| <p>0 AFFÄRSETISKA INCIDENTER I KONCERNEN</p> | <p>10% REDUKTION AV KONCERNENS EGNA CO₂-UTSLÄPP SEDAN 2021</p> | <p>25% KVINNOR I KONCERNENS LEDNINGSGRUPPER</p> |
| <p>Väsentliga frågor Antikorruption Regelefterlevnad Goda arbetsvillkor i värdekedjan</p> | <p>Väsentliga frågor Reducerade växthusgasutsläpp Förnybar energi Resurseffektivitet Effektiva transporter och affärsresor</p> | <p>Väsentliga frågor Mångfald och inkludering Hälsosam och säker arbetsmiljö</p> |






Bild: Ettuxetto

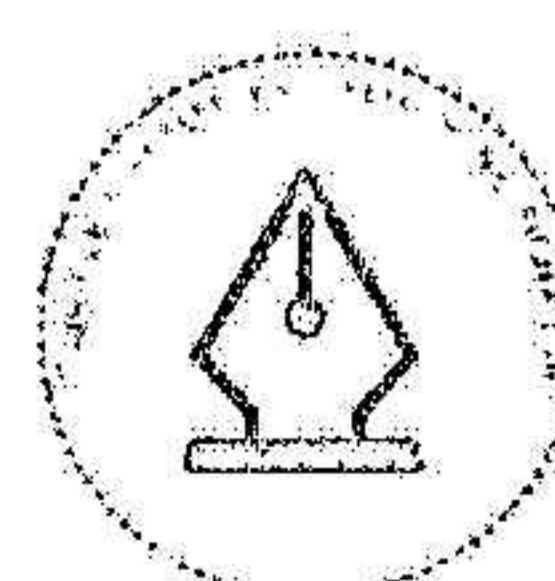
Hållbarhetsstyrning

Hållbarhet – en integrerad del i Volatis affärsmodell

Styrelsen i Volati har det yttersta ansvaret för Volatis hållbarhetsarbete och långsiktiga hållbarhetsmål. Styrningen av hållbarhetsarbetet i plattformarna sker främst genom ett aktivt styrelsearbete i våra enheter. I Volatis strategi arbete samt vid investeringsbeslut är hållbarhet en av aspekterna som tas i beaktande. Bland Volatis verksamheter finns en stor spridning sett till industri och bransch, vilket innebär att de ställs inför skilda hållbarhetsrelaterade möjligheter och risker. För att säkerställa att samtliga verksamheter agerar på ett ansvarsfullt sätt finns koncerngemensamma fokusområden och en hållbarhetspolicy. Eftersom koncernen tillämpar en decentraliserad ägarstyrning bedrivs huvuddelen av det operativa hållbarhetsarbetet i respektive bolag.

Under 2023 har en koncerngemensam hållbarhetsutbildning genomförts för ledande befattningshavare i verksamheterna. Utbildningen ämnade att ge större insikt i det egna

bolagets ESG-risker och -möjligheter och hur dessa relaterar till mål samt rapportering och uppföljning. Varje bolag omfattas av Volatis uppförandekod som är ett viktigt verktyg i hållbarhetsarbetet. Den beskriver hur vi gör affärer och agerar i det dagliga arbetet och i våra relationer med omvärlden. Uppförandekoden inkluderar mänskliga rättigheter, arbetsvillkor, jämställdhet och mångfald, antikorruption samt miljöansvar och bygger på FN:s Global Compact, ILO:s kärnkonventioner, samt OECD:s riktlinjer för multinationella företag. Uppförandekoden omfattar samtliga medarbetare inom alla bolag och fastställs årligen av styrelsen. Volati har en visseblåsarfunktion där alla medarbetare inom koncernen anonymt kan slå larm om oegentligheter som strider mot koncernens eller den egna verksamhetens uppförandekoder. Utöver detta finns ytterligare hållbarhetsrelaterade policies, exempelvis HR-policy, investeringspolicy och kommunikationspolicy som belyser de krav på efterlevnad som ställs.



This file is sealed with a digital signature.
The seal is a guarantee for the authenticity
of the document.

Document ID
EF9FBA5B760243F88AA7A1B864117C3A

Hållbarhetsredovisning

Hållbar förvärvsprocess

Sedan Volati grundades 2003 har vi genomfört ett femtiotal förvärv av bolag verksamma i olika branscher. Volatis investeringsverksamhet och agerande som ansvarsfull ägare utgår från de tio principerna i FN:s Global Compact, OECD:s riktlinjer för multinationella företag samt FN:s initiativ för ansvarsfulla investeringar (UNPRI - United Nations Principles for Responsible Investment). Volati förvärvar inte bolag som bedöms bryta mot FN:s Global Compacts principer för mänskliga rättigheter, arbetsvillkor, miljö och antikorrupktion. Hållbarhet är en integrerad del av Volatis förvärvsprocess, vilket innebär att miljö-, samhälls- och ägarstyrningsaspekter beaktas i analyser och placeringsbeslut. Volati ska därutöver verka för en större öppenhet kring miljö- och samhällsfrågor samt ägarstyrning i de bolag vi investerar i.

Nedan följer en övergripande beskrivning av hur Volati integrerar hållbarhet i koncernens förvärvsprocess.

Identifiera förvärvsobjekt

Identifiering av förvärvsobjekt sker primärt i enheterna i Volatis decentraliserade koncern, vilket möjliggör en hög förvärvstakt. Förvärv av nya plattformar hanteras centralt av Volati.

Vid identifieringen av förvärvsobjekt ingår utvärderingen av strukturella långsiktiga hållbarhetsaspekter.

Utvärdera förvärvsobjektets hållbarhet

Volatis fokus kommer alltid vara att leverera långsiktigt värde till våra aktieägare, och vi letar därför efter verksamheter med långsiktigt hållbara affärsmodeller. I förvärvsprocessen ingår utvärdering av risker men också av möjligheter för att framgångsrikt utveckla förvärvsobjektets verksamhet mot en hållbar affärsmodell.

Integrera förvärvsobjektet

Efter genomfört förvärv omfattas förvärvad verksamhet av Volatikoncernens hållbarhetsmål och därmed garanteras en ambitiös värdeskapande hållbarhetsagenda. Volatis decentraliserade styrmodell avser även arbetet kring hållbarhet och säkerställer och upprätthåller en hög medvetenhet kring hållbarhet via professionell bolagsstyrning genom ett aktivt styrelsearbete. Den förvärvade verksamheten rapporterar hållbarhetsindikatorer på samma sätt som resterande verksamheter inom koncernen, som sedan analyseras och följs upp av Volati.



Bild: Scanmast



This file is sealed with a digital signature. The seal is a guarantee for the authenticity of the document.

Document ID:
FF9FBA5B760243F88AA7A1B864117C3A

Affärsetik

Volati ska säkerställa god affärsetik, hög integritet och minska risker för oegentligheter i hela värdekedjan. Det gör vi genom en tydlig uppförandekod med nolltolerans mot bristande affärsetik i hela värdekedjan samt genom stöd i rutiner för implementering och utbildning. Volati följer upp antal affärsetiska incidenter samt antal rapporterade incidenter i visselblåsarfunktionen.

Risker och möjligheter

Några av koncernens bolag bedriver verksamhet på marknader eller geografier som kan medföra ökad risk genom exponering för mutor och korruption. Det kan exempelvis handla om mutor för delgivning av känslig information eller mutor i samband med beställning av varor. Inköp av komponenter och ingående produkter från regioner som Östeuropa och Asien medför en risk för kränkning av mänskliga rättigheter i leverantörskedjan. För att motverka och hantera dessa risker arbetar verksamheterna inom Volati systematiskt i sin kravställning, granskning och dialog gentemot leverantörer.

Styrning


Volati ställer krav på att god affärsetik och ett proaktivt antikorrupcionsarbete. Inom begreppet affärsetik rymms såväl lagar och regler som normer och värderingar. Samtliga bolag inom

koncernen har implementerat den koncerngemensamma uppförandekoden. Varje medarbetare förväntas agera och utföra sitt arbete i enlighet med Volatis styrande dokument. Vi har som krav att samtliga årställda årligen ska ta del av uppförandekoden. Det råder nolltolerans mot alla former av korruption och mutor. Medarbetare ska i första hand rapportera eventuella oegentligheter till sin närmaste chef. Medarbetare som anonymt vill rapportera något otillbörligt kan använda sig av Volatis anonyma visselblåsarfunktion WhistleB.

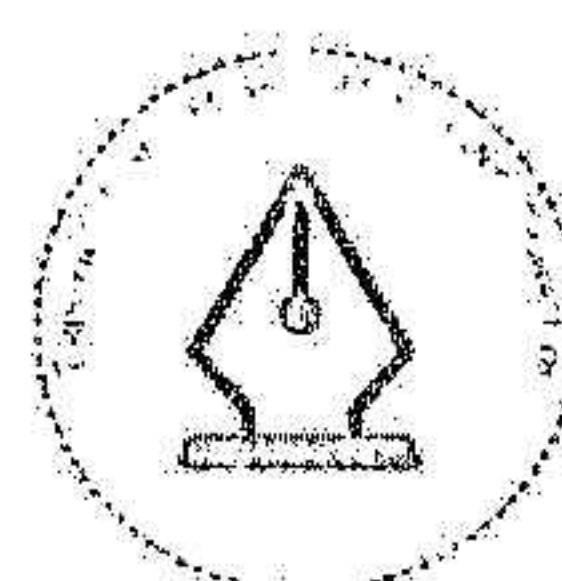
Årligen genomför Volatis bolag omfattande riskanalyser samt vidtar åtgärder för att hantera de risker som identifierats. Volati har under året blivit mer internationella och har verksamhet i över 20 länder, fortsatt med tonvikt på de nordiska länderna. Utifrån Transparency Internationals korruptionsindex bedomer Volati fortsatt att verksamheterna i de flesta fall verkår i länder som medför låg risk



Volati har nolltolerans mot bristande affärsetik och alla Volatis bolag ska ha effektiva rutiner för att säkerställa god efterlevnad av uppförandekoden både internt och i värdekedjan.



Mål: Noll affärsetiska incidenter i koncernen.



This file is sealed with a digital signature. The seal is a guarantee for the authenticity of the document.

Document ID
FF9FBA5B760243F88AA7A1B864117C3A

Hållbarhetsredovisning

för direkt inblandning i oetiskt affärsagerande. Det kan dock finnas indirekt påverkan och exponering mot leverantörer som inte har samma låga tolerans för oetiskt affärsmannaskap som bolagen i de nordiska länderna. Det bedrivs därför ett löpande arbete inom koncernen för att granska och utvärdera leverantörer. Vissa verksamheter kräver att leverantörer skriver under uppförandekoden innan avtal kan ingås.

Uppförandekod & visseblåsning

Syftet med Volatis uppförandekod är att ge riktlinjer för hur Volati ska agera som ett ansvarsfullt bolag, ägare och arbetsgivare. I uppförandekoden, som ligger på vår hemsida www.volati.se, finns en direktlänk till visseblåsarfunktionen som enkelt går att nå för samtliga anställda.

Inom fokusområdet Affäretik har vi målet att alla våra bolag ska ha effektiva rutiner för att säkerställa god efterlevnad av uppförandekoden både internt och i värdekedjan. Som ett led i att följa upp och utvärdera hur arbetet

kring detta mål fortskrider, har Volati påbörjat arbetet med att delge uppförandekoden till väsentliga leverantörer med ambitionen att mäta utvecklingen över tid framöver. Denna indikator kommer bidra till att öka transparensen i värdekedjan men också utgöra en viktig proaktiv funktion för att förstärka kvalitén i leverantörsledet.

Under 2023 rapporterades en incident till visseblåsarfunktionen. Inga incidenter har rapporterats under 2023 gällande fall av korruption.

Anmälningar i visseblåsarfunktion


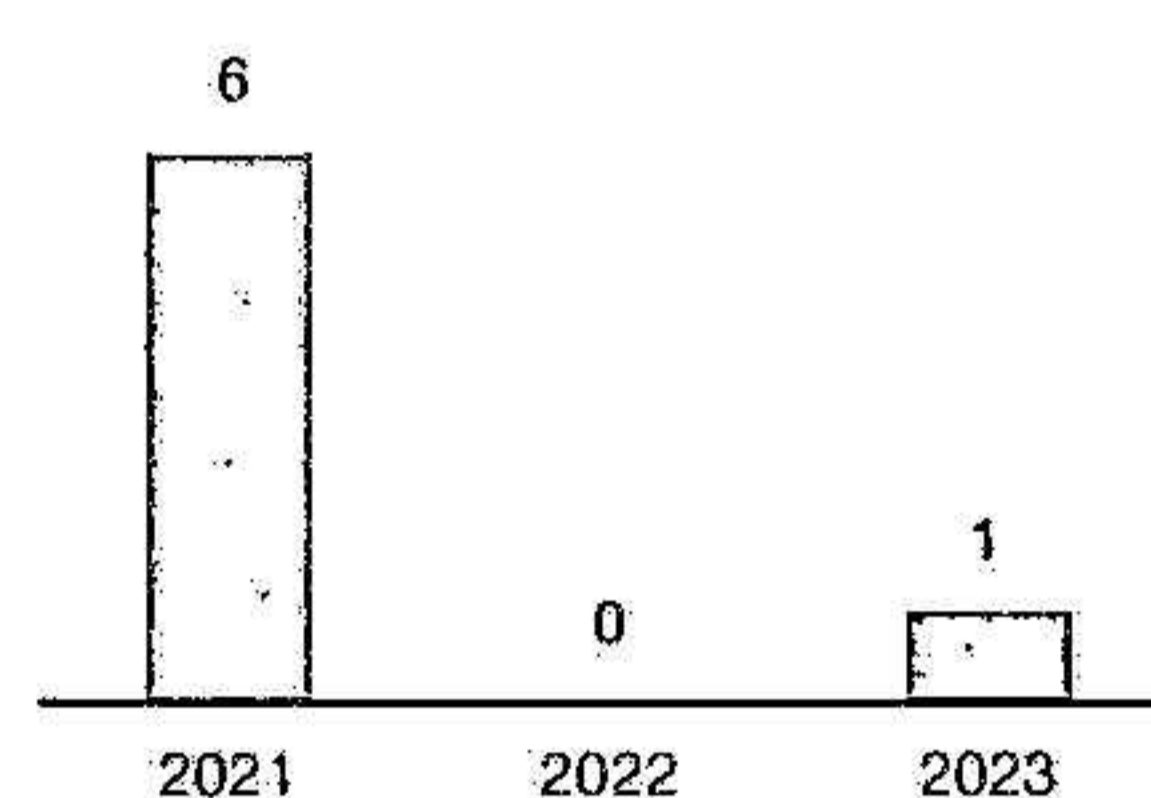


Bild: Corroventa.



This file is sealed with a digital signature. The seal is a guarantee for the authenticity of the document.

Document ID:
FF9FBA5B760243F88AA7A1B864117C3A

Miljö & Klimat

Volatis ambition är att reducera våra utsläpp i linje med Parisavtalet och därmed göra vår del för att bidra till att uppnå de globala hållbarhetsmålen. Vår målsättning är att reducera gruppens egna utsläpp (Scope 1 & 2) med 40 procent till 2030 jämfört med basåret 2021. Volati följer upp koncernens egna CO₂e-utsläpp och CO₂e-intensiteten samt andelen förnybar el.

Risker och möjligheter

Bland Volatis verksamheter finns viljan att bidra till ett hållbart samhälle. Vi äger bland annat bolag som arbetar med att möjliggöra digital infrastruktur i form av telekom och att säkerställa robust infästning av solceller. Även inom avfuktning har vi produkter med lösningar som kan lindra skador på byggnader vid översvämningar och andra nödsituationer, vilket ger koncernen möjligheter att i någon mån stävja de konsekvenser som klimatförändringarna medför. Volatis mål är att skapa långsiktig värdetillväxt där vi identifierar och hanterar både de risker och de möjligheter som följer av klimatförändringarna.

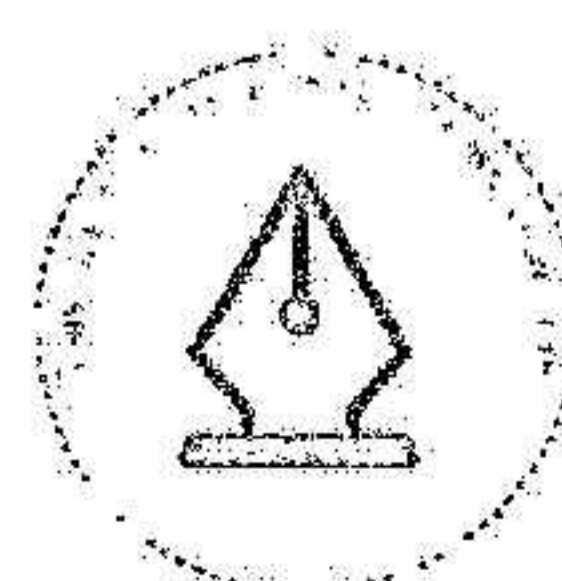
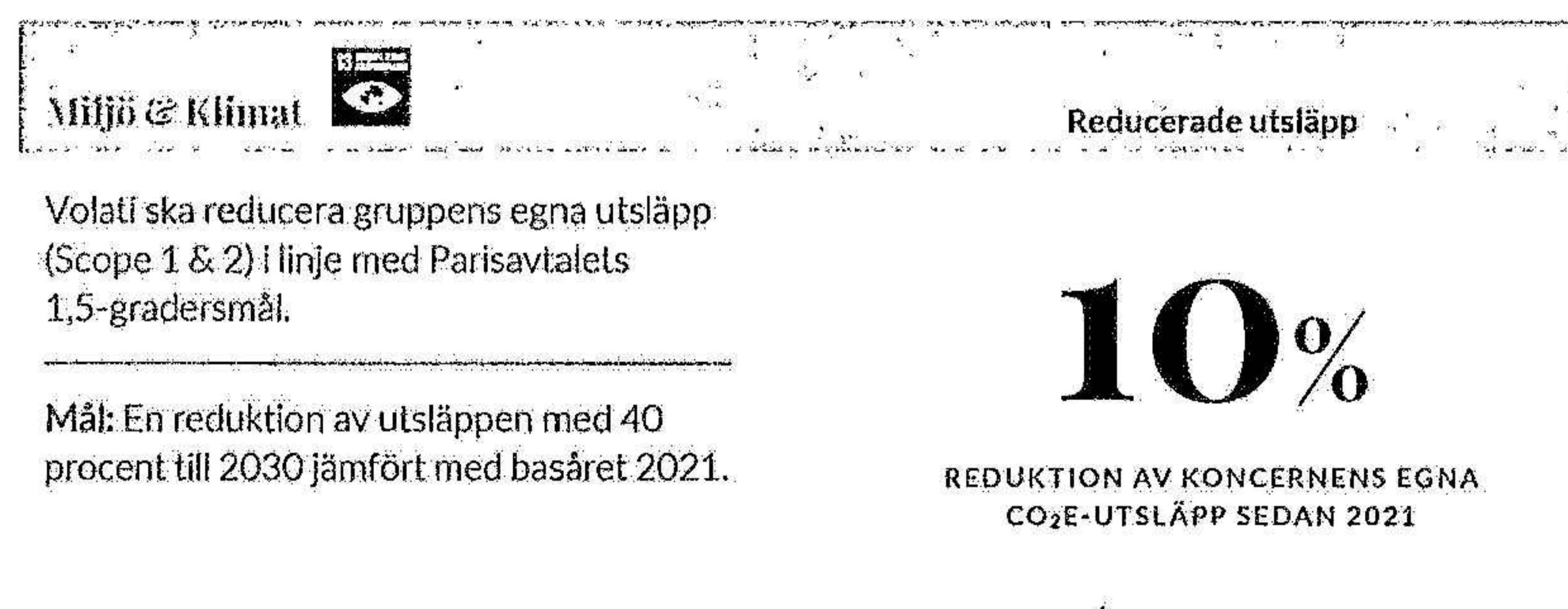
Volati har genom sina plattformar viss verksamhet som är anmälningspliktig miljöfarlig verksamhet. Därutöver bedriver några av våra bolag verksamhet på fastigheter som har visst mått av miljöförurening och några verksamheter har bedrivit aktivitet på fastigheter som på grund av historiska verksamheter blivit

förorenade. Under året har en miljörisk relaterad till tidigare verksamhet på en fastighet inom Salix Group identifierats. Risken är ännu inte kvantifierad då storleken på risken och ansvarsfrågan fortfarande inte är tillräckligt utredda. Volati har under 2023 följt gällande lagar och regler och har därför inte fått några böter eller sanktioner relaterade till miljöfrågor.

För att effektivt hantera risker med förändrade konsumentbeteenden till följd av klimatförändringar arbetar Volati strategiskt och proaktivt med initiativ för att reducera koncernens klimatpåverkan samt utveckla mer hållbara produkter åt våra kunder. Vi ökar även transparensen och tar ett större ansvar genom mätning, uppföljning, målsättning och aktiviteter inom miljö och klimat.

Volatis klimatambition

Volatis ambition och målsättning är att göra vår del för att uppnå Parisavtalets mål att begränsa den globala uppvärmningen till 1,5 grader. Vårt



This file is sealed with a digital signature. The seal is a guarantee for the authenticity of the document.

Document ID
FF9FBA5B760243F88AA7A1B864117C3A

Hållbarhetsredovisning

klimatmål är därför att reducera koncernens utsläpp med 40 procent till 2030 jämfört med basåret 2021.

Aktiviteter som genomförts under 2023

Under 2023 har Volati arbetat brett med initiativ och aktiviteter med särskilt fokus på de områden som har störst miljöpåverkan.

I föregående års klimatinventering identifierades fordonsflottan som den kategori inom Scope 1 & 2 som bidrog mest till Volatis utsläpp. Under 2023 har därför aktiviteter genomförts för att reducera klimatpåverkan från koncernens fordon genom bland annat ersättning av fossildrivna fordon till elfordon.

Inom koncernen har det också genomförts aktiviteter för att göra våra produkter mer hållbara. Som exempel har S:t Eriks vidareutvecklat sitt sortiment för att minska mängden betong som insatsmaterial genom markplattan Superplattan, se "Exempel från verksamheten" på sida 64. S:t Eriks arbetar kontinuerligt för att minska användning av cement. Under 2023 påbörjades användningen av återvunnen betong som ballast i deras anläggning i Uppsala.

Volati har under 2023 även minskat sitt beroende av fossilbaserade energikällor genom att i ännu större utsträckning köpa fossilfri el.

Vi är stolta över de hållbarhetsinitiativ som våra bolag drivit under året, men inser att det finns mycket kvar att göra. Fördjupning kring

vårt arbete och fler exempel på aktiviteter som genomförts under 2023 följer under respektive område på kommande sidor.

CO₂e-avtryck i koncernen

2023 års klimatinventering visade att de totala CO₂e-utsläppen inom Volatikoncernen uppgick till 5 750 ton för Scope 1 & 2. Koncernens CO₂e-utsläpp har reducerats med 10 procent jämfört med basåret 2021. Detta är resultatet av ett brett, strukturerat arbete inom koncernen för att reducera utsläppen och bidra till en mer hållbar miljö.

Utsläppsfördelning per affärsområde:

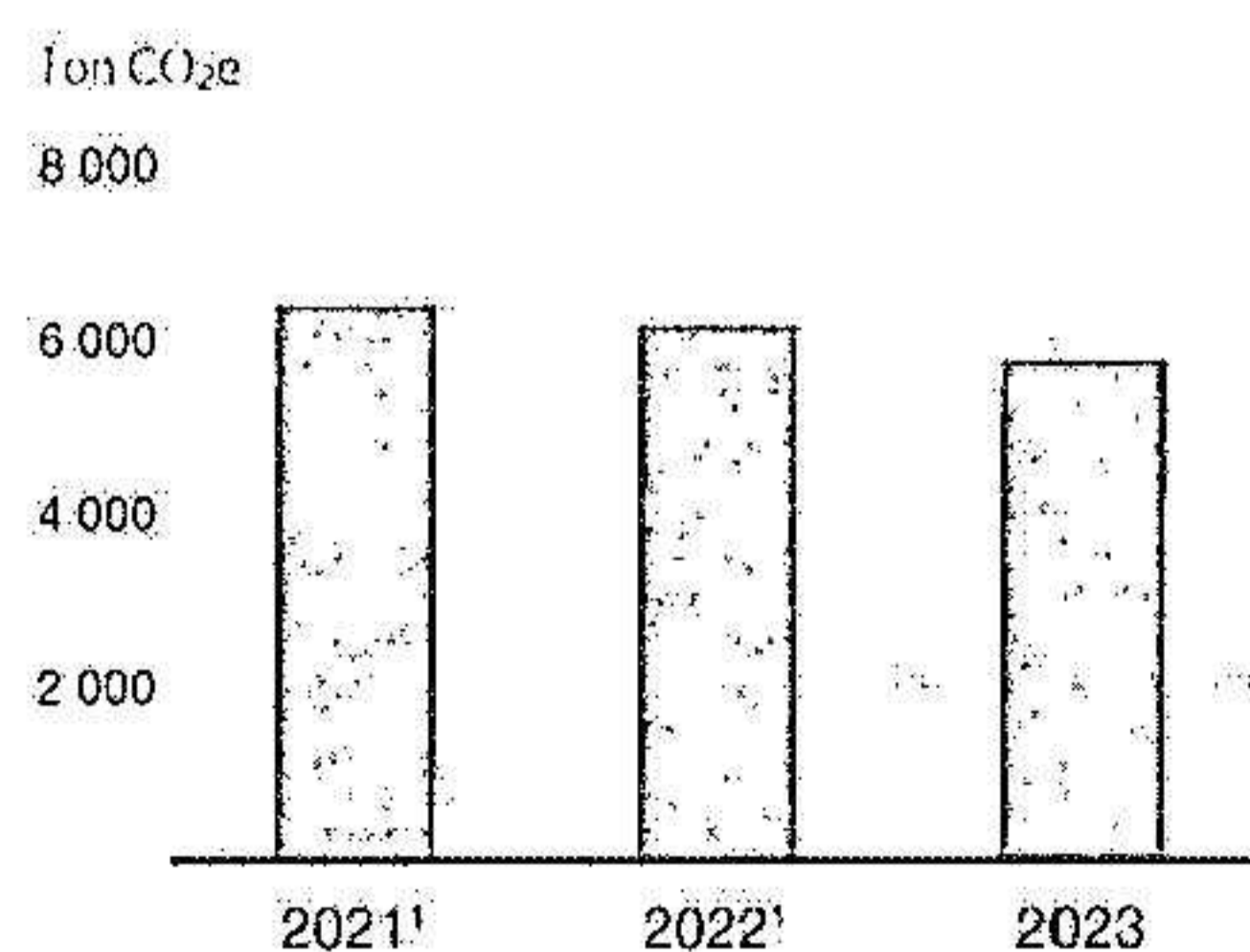
- Salix Group: 1 780 ton CO₂e
- Industri: 3 460 ton CO₂e
- Ettiketto Group: 510 ton CO₂e

Volati utför en utvärdering över hur vi effektivt och trovärdigt ska kunna mäta vårt avtryck inom Scope 3.

Resultat från klimatinventeringen 2023

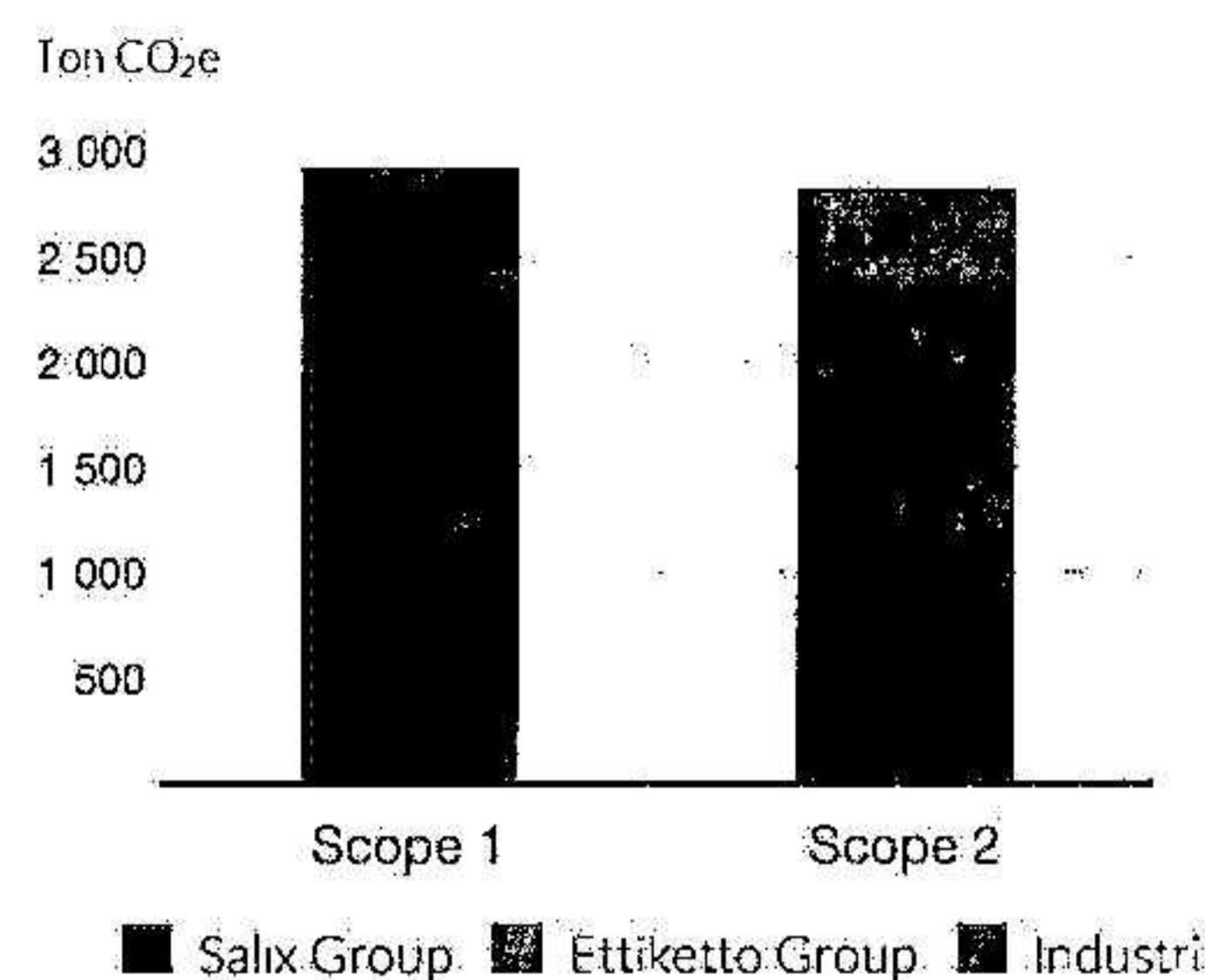
Vi har valt att dela upp och presentera uppmätta utsläpp inom Scope 1 & 2 fördelat på följande fem områden: Fordonsflottan, Fjärrvärme, Bränsleförbränning, Elförbrukning och Övrigt.

Utsläpp Scope 1 & 2



¹⁾ Förvärvade bolags uppskattade CO₂e-utsläpp återläggs för jämförbarhet.

Utsläpp per Scope och affärsområde



This file is sealed with a digital signature. The seal is a guarantee for the authenticity of the document.

Document ID:
FF9FBA5B760243F88AA7A1B864117C3A




Bild: SIMEZA

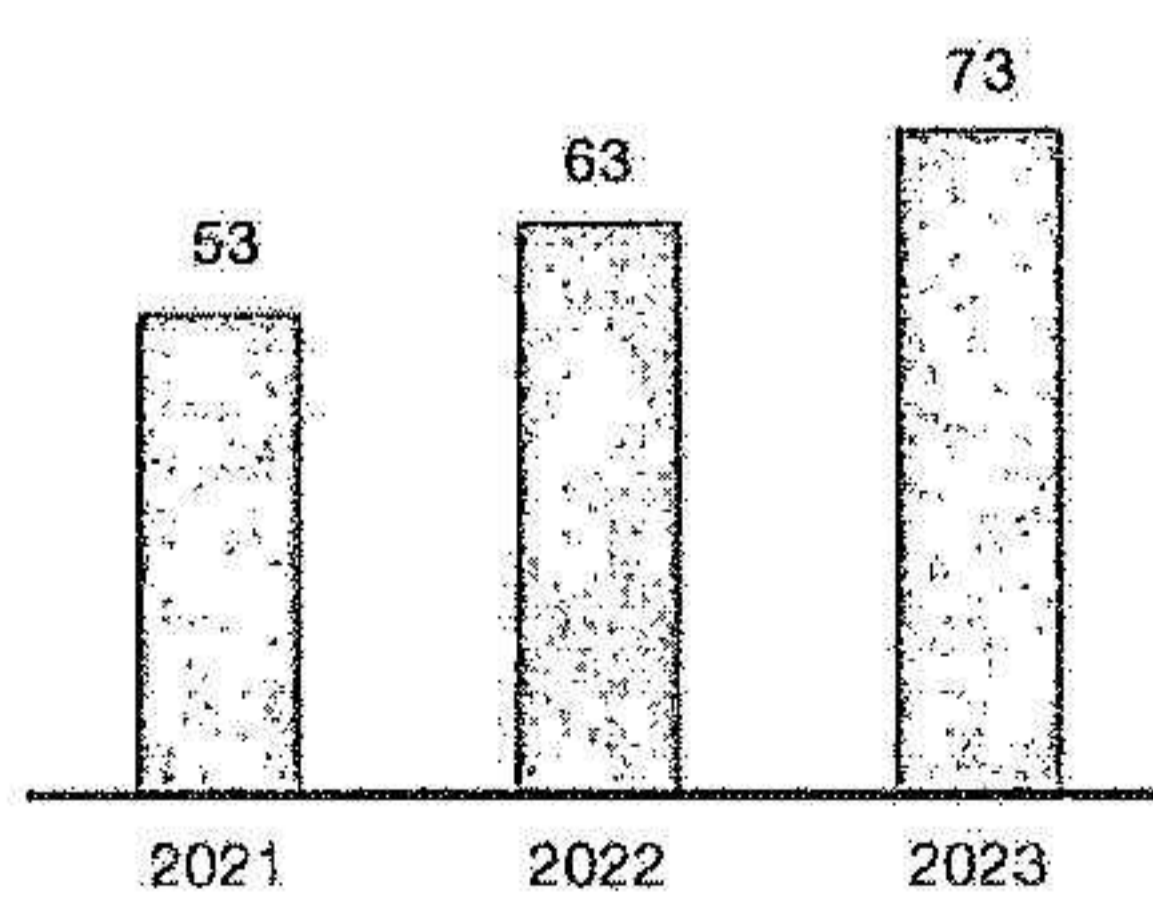
Fordonsflottan

Under 2022 års klimatinventering framkom det att Fordonsflottan var Volatis största utsläppskategori värpa strukturerat arbete under året har genomförts för att minska antalet fossildrivna fordon inom kategorin. Som exempel är 99 procent av Safrx Business Partners gaffeltruckar eldrivna. Detta minskar våra utsläpp men förbättrar också arbetsmiljön för anställda genom högre luftkvalitet och lagre ljudnivåer.

St-Eriks är ytterligare ett av Volatis bolag som arbetar kontinuerligt med att fasa ut fossildrivna fordon. Andelen elfordon 2023 var 51 procent, en ökning från 39 procent föregående år. De ser också över möjligheten att gå från diesel till HVO i sina hjullastare.

Av alla koncernens fordon är det 45 procent som drivs av el.

Andel förnybar el, %

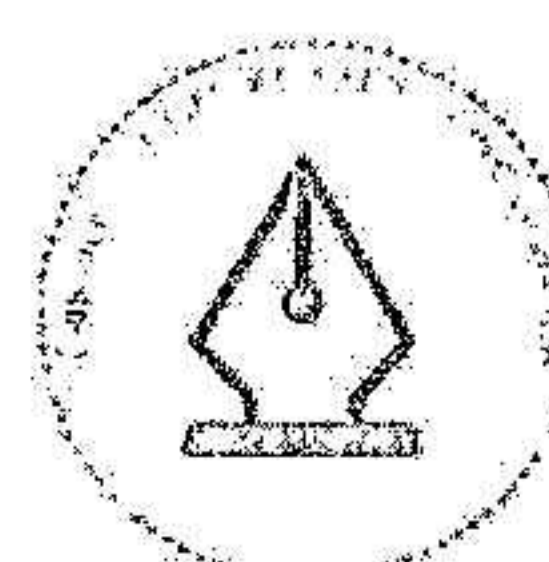


Fjärrvärme

De totala utsläppen kopplat till fjärrvärme uppgick under 2023 till 1 104 ton CO₂e. Inom kategorin fjärrvärme är det förutom åtgärder för energioptimering och effektivisering av bolagens fastigheter, till stor del upp till leverantörerna hur klimatpåverkan ska reduceras.

En av Volatis stora leverantörer av fjärrvärme har som mål att år 2025 endast använda fossilfria bränslen i sina verk. En annan stor leverantör har som mål att senast 2035 minska sina utsläpp av de växthusgaser som deras verksamhet medför till netto noll.

Utsläpp per kategori



This file is sealed with a digital signature. The seal is a guarantee for the authenticity of the document.

Document ID
FF9FBA5B760243F88AA7A1B864117C3A

Hållbarhetsredovisning

Bränsleförbränning

Bränsleförbränning avser uppvärmning av byggnader genom förbränning av olja, naturgas och träpellets. Kategorin motsvarar 986 ton CO₂e i 2023 års klimatinventering.

Under 2023 har en plan tagits fram hos S:t Eriks för utfasning av fossila bränslen från uppvärmning som sträcker sig fram till år 2030. Vidare har Ettiket Group övergått från olja till HVO på en svensk anläggning under 2023.

Elförbrukning

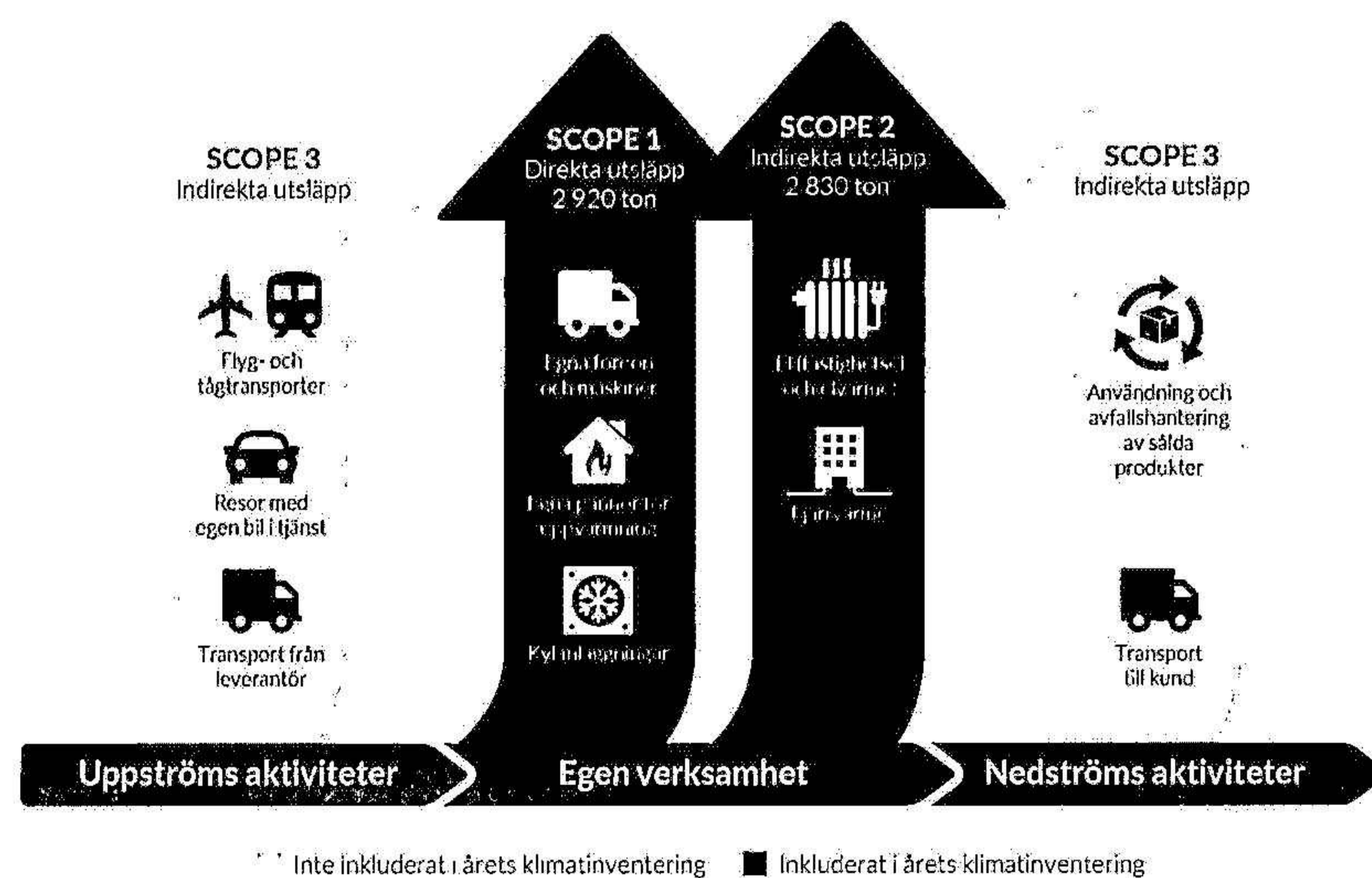
Den inrapporterade elförbrukningen inkluderar el för uppvärmning av byggnader, maskiner i produktion samt övrig elförbrukning. Elförbrukningen inom koncernen utgör cirka 27 procent av koncernens samlade koldioxidutsläpp.

Cirka 73 procent av totala elen härstammar från förnybara källor. Denna siffra var under föregående år 69 procent. Detta är ett resultat av att flera av våra verksamheter väljer förnybar el hos sina leverantörer. Under 2023 har exempelvis Ettiketto ställt om till fossilfri el på sina svenska produktionsanläggningar.

El köps även in i bred utsträckning med Naturskyddsföreningens märkning Bra Miljöval, vilken är förnybar, med högsta möjligt ställda miljökrav. Av koncernens totala energiförbrukning om 32,0 GWh stod förnyelsebara källor för 60 procent under 2023.

Övrigt

I kategorin Övrigt ingår fjärrkyla och industriella processer. Utsläppen inom dessa områden står endast för cirka 10 kg CO₂e-utsläpp.



This file is sealed with a digital signature. The seal is a guarantee for the authenticity of the document.

Document ID:
FF9FBA5B760243F88AA7A1B864117C3A

EXEMPEL FRÅN VERKSAMHETEN

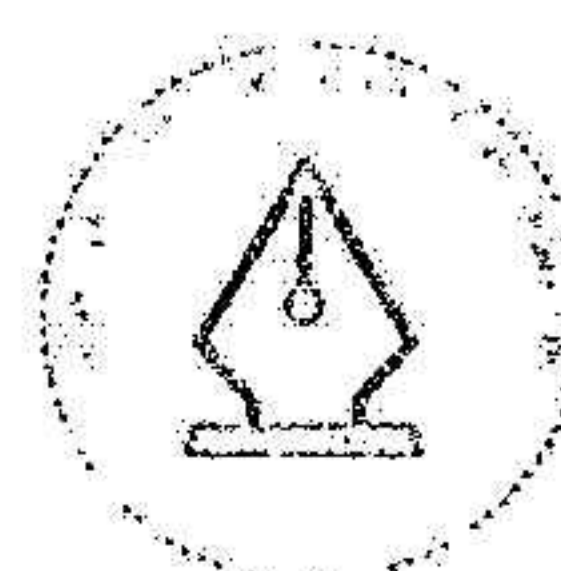

Ettiketto

En viktig del i Ettiketkos hållbarhetsstrategi är att erbjuda sina kunder hållbara lösningar som möter deras behov. Valet av etikettmaterial styrs oftast av förpackningen som ska bära etiketten, och därför behövs hållbara alternativ för etiketter av olika material. Som ett led i detta har samtliga Ettiketkos enheter i Sverige certifierats genom FSC® och ISCC PLUS-standarderna. Det innebär att Ettiketkos kunder kan välja hållbara alternativ oavsett om de behöver etiketter av papper eller plast.

Forest Stewardship Council, FSC®, är en ideell organisation som arbetar för att världens skogar brukas på ett hållbart vis. Detta så att skogen och dess resurser ska finnas kvar för kommande generationer och hjälpa till att bevara den biologiska mångfalden. Genom certifieringen är Ettiketto en del av att erbjuda spårbarhet i

det material som används, hela vägen från hållbart skogsbruk till färdig etikett. En stor andel av bolagets pappersetiketter tillverkas nu på FSC®-certifierat material.

Plast är inte en naturlig resurs, utan ett syntetiskt material som tillverkas, traditionellt från fossila material som till exempel olja. International Sustainability & Carbon Certification är ett oberoende initiativ och ledande certifieringssystem som syftar till att främja hållbara värdekedjor och utfasning av fossila material. ISCC PLUS-certifieringen innebär att Ettiketto kan erbjuda etiketter tillverkade av förnyelsebara, biobaserade plastmaterial, vilka har betydligt lägre klimatpåverkan. Materialen kan dessutom spåras tillbaka till sitt ursprung, och varje aktör i värdekedjan har bevisat att man uppfyller standardens hållbarhetskrav.



This file is sealed with a digital signature.
The seal is a guarantee for the authenticity
of the document.

Document ID:
FF9FBA5B760243F88AA7A1B864117C3A

Hållbarhetsredovisning

EXEMPEL FRÅN VERKSAMHETEN

S:t Eriks


S:t Eriks strävar mot att vara klimatneutrala senast 2045 och har som delmål att erbjuda klimatneutral betong på marknaden före 2030. Ett stort steg mot detta mål är fortsatt förbättring av den så kallade "Superplattan" - S:t Eriks mest hållbara markplatta. Plattorna är tillverkade med en speciell tillverkningsteknik som kallas våtpressning, vilket gör dem extra starka och hållbara. Tekniken möjliggör tillverkning av tunnare plattor och därmed minskar betongmängden och även klimatavtrycket.

Under 2023 har S:t Eriks framgångsrikt utvecklat ett nytt betongrecept för Superplattan, vilket innehåller minskad mängd cement. Cementtillverkning står för den största miljöbelastningen inom betongproduktionen och med Superplattans nya recept kan en tredjedel av cementen ersättas av granulerat masugnsslag, vilket

inte bara minskar cementmängden utan även förbättrar betongens hållfasthet. Granulerat masugnsslag är ett väl beprövat och godkänt bindemedel till betong.

S:t Eriks återvinner även betongmaterial genom att krossa gamla betongprodukter till ballasten. Betong består till cirka 80% av ballast i olika fraktioner. Det S:t Eriks gör är att använda de gamla, krossade betongprodukterna i deras Superplatta, där en fjärdedel av Superplattans ballast är utbytt mot återvunnen betong. Under 2023 blev ungefär 1 500 ton kasserade betongprodukter ballasten i de nya Superplattorna.

Jämfört med vanliga standardplattor innebär den nya Superplattan en halvering av klimatavtrycket vilket illustrerar S:t Eriks engagemang för en mer hållbar produktion av betongprodukter.



This file is sealed with a digital signature.
The seal is a guarantee for the authenticity
of the document.

Document ID:
FF9FBA5B760243F88AA7A1B864117C3A

Medarbetare

Volatis ambition är att alla inom koncernen ska ha en arbetsmiljö som är god, trygg, säker och inkluderande. Vi välkomnar medarbetare med olika bakgrund och erfarenhet. Vårt mål är att koncernens ledningsgrupper år 2030 ska ha en könsfördelning inom spannet 40-60 procent för respektive kön. Volati följer könsfördelningen i våra styrelser, ledningsgrupper samt för samtliga medarbetare. Vi följer även andelen sjukfrånvaro, antal inrapporterade incidenter under året och sjukskrivningar (efter 7 dagar) mätt i förhållande till antal anställda.

Risker och möjligheter

En alltför homogen arbetsstyrka riskerar ofta att förbise risker och möjligheter som en verksamhet ställs inför. Det finns stora fördelar i att nyttja den fulla potential som mångfald medför. Volati och våra verksamheter gynnas av en arbetsplats som är inkluderande och där olikheter välkomnas, respekteras, värderas och tas tillvara. Det bidrar till nöjdare medarbetare, bättre beslutsfattande samt ökad förmåga att behålla och attrahera nya medarbetare.

I delar av verksamheterna förekommer arbetsuppgifter som medför risk för arbets-skador, olyckor och stress. Hela koncernen arbetar aktivt för att förebygga olyckor på arbetsplatsen samt säkerställa en bra balans mellan arbete och privatliv.

Volati som arbetsgivare

Inom Volati är det ledningen och medarbetarna ute i verksamheterna som är koncernens hjältar. För vd positioner rekryterar Volati ofta internt. Vi värdesätter lokalt entreprenörskap och vill ge ledande befattningshavare de bästa förutsättningar att utveckla sina verksamheter. Ledare och nyckelpersoner erbjuds kompetensutveckling inom flera olika områden via koncern drivna program och utbildningar så som Volati Academy, Volati Management Program och Volati Knowledge.


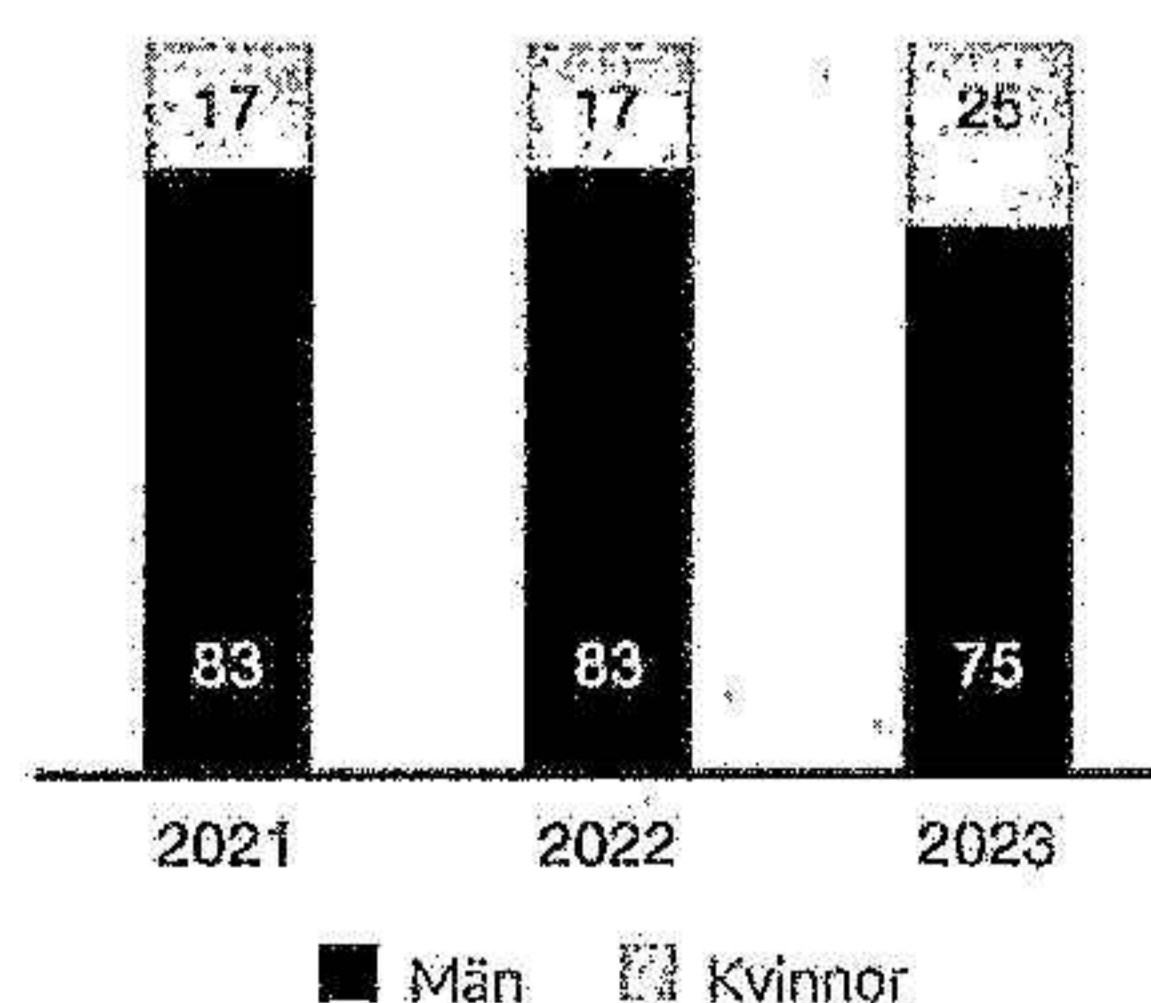
Kvinnligt ledarskap

Volati avser öka andelen kvinnliga ledare för att säkerställa koncernens ledningsgruppers fulla potential. Volati har därför ett specifikt mål för könsfördelningen bland koncernens ledande

Medarbetare Könsfördelning koncernens ledningsgrupper, %

Volati ska vara en inkluderande och säker arbetsplats som välkomnar medarbetare med olika bakgrund och erfarenheter.

Mål: Koncernens ledningsgrupper ska senast 2030 ha en könsfördelning inom spannet 40-60 procent för respektive kön.



Hållbarhetsredovisning

befattningshavare, där Volati strävar efter en könsfördelning mellan kvinnor och män inom spannet 40–60 procent för respektive kön senast år 2030. För att nå detta mål har koncernen flera initiativ genom vilka vi lyfter och vidareutvecklar jämställt ledarskap, bland annat genom ledarskapsprogrammen Volati Academy och Volati Management Program, där Volati säkerställer jämställdhetsperspektivet bland programmets deltagare. Volati arbetar aktivt med att öka antalet kvinnor som ansöker, och har krav om minst en kvinnlig slutkandidat vid nyrekrytering av ledande befattningshavare.

Mångfald och jämställdhet

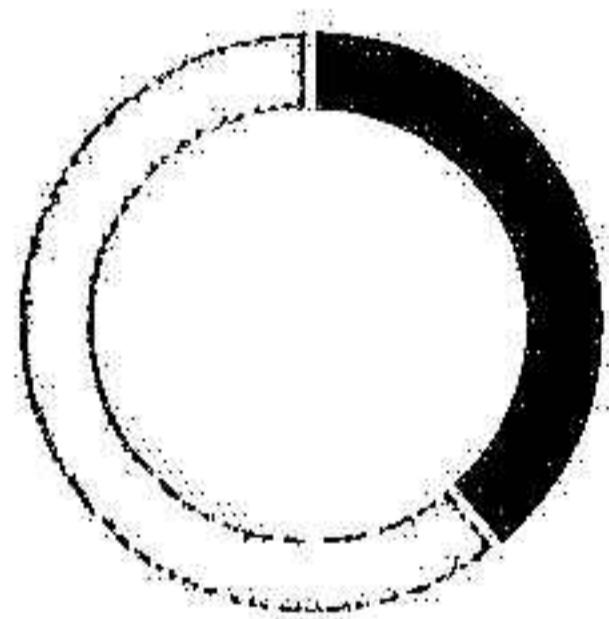
Mångfald bidrar till en mer attraktiv, hållbar och långsiktigt framgångsrik verksamhet och är därmed prioriterat för Volati. Vi har intressenter med olika bakgrund och från olika kulturer, såväl i den svenska verksamheten som genom verksamheter, leverantörer och kunder i andra länder. Det är viktigt för oss att interagera med våra intressenter på ett bra sätt och det ställer krav på en diversifierad arbetsstyrka som representerar de samhällen vi är verksamma i. Mångfald bidrar till en stark kompetensförsörjning och möjliggör en långsiktig konkurrenskraft för Volati. Samtliga verksamheter måste följa den koncerngemensamma HR-politiken. I den fastställs alla människors lika värde och att Volati och verksamheterna ska säkerställa rättvisa förhållanden mellan individer och

grupper. Ingen ska diskrimineras eller utsättas för kränkande särbehandling. Riktlinjer och instruktioner för hur man agerar om något sådant skulle förekomma ska finnas tillgängligt.

Jämställdhet är en integrerad del av HR-arbetet i bolagsstyrelsernas agenda. Där är styrelseordförande och vd ansvariga för jämställdhetsarbetet. Årligen ska en analys av jämställdhetsarbetet göras vilken inkluderar nulägesbeskrivning, utmaningar, prioriteringar, åtgärder samt uppföljning. Volati arbetar även som ägare aktivt med processerna kring jämställdhet. Detta arbete inkluderar flera aspekter såsom utformning av strategiska HR-initiativ och urval av kandidater samt säkerställer även att de centrala kompetensutvecklingsprogrammen har ett jämställdhetsperspektiv. För dessa program finns en uttalad ambition om att rekrytera på ett sätt som långsiktigt bidrar till ökad jämställdhet. Årligen utvärderas plattformarnas jämställdhetsarbete av ledningen inom Volati och redovisas till Volatis styrelse.

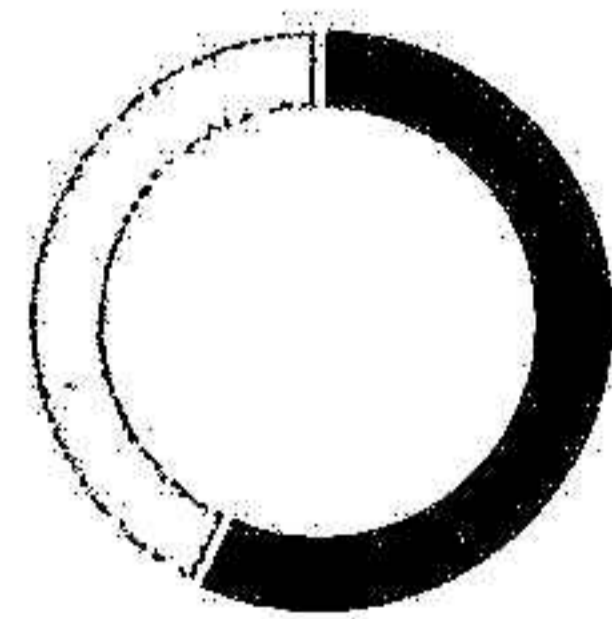
För Volati Management Program har Volati uppnått en fördelning om 61 procent kvinnor och 39 procent män. Andelen kvinnor i Volati Academy, som är ett program för ledningsgruppsmedlemmar i Volatikoncernens enheter, uppgår till 38 procent, vilket är högre än den genomsnittliga andelen kvinnor i koncernen om 25 procent.

Könsfördelning Volati Management Program, aggregerat sedan 2016



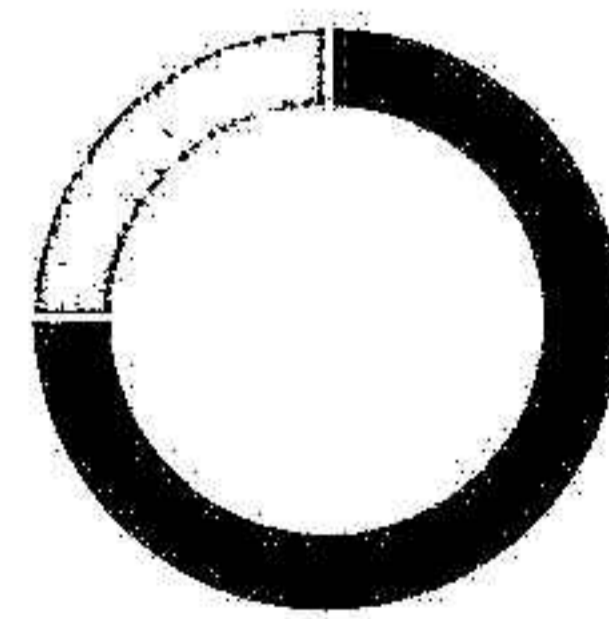
■ Män, 39% □ Kvinnor, 61%

Könsfördelning styrelse, Volati AB¹⁾




■ Män, 57% □ Kvinnor, 43%

Könsfördelning anställda, totalt¹⁾



■ Män, 75% □ Kvinnor, 25%

¹⁾ För detaljerad beskrivning, se not 5 sidan 108–115.



This file is sealed with a digital signature. The seal is a guarantee for the authenticity of the document.

Document ID:
FF9FBA5B760243F88AA7A1B864117C3A

Hälsa och säkerhet

För Volati är de anställda den enskilt viktigaste framgångsfaktorn för att skapa långsiktig konkurrenskraft. Den övergripande ambitionen är att alla medarbetare inom koncernen ska uppleva arbetsmiljön som god, trygg och säker. Volati kräver en tydlig process för arbetsmiljöarbetet och att det finns en arbetsmiljöpolicy samt drog- och alkoholicy i samtliga verksamheter. Volati är övertygade om att hälsosamma medarbetare inte bara minskar sjukfrånvaron och risken för stress och utbrändhet utan också bidrar till en positiv stämning och bättre prestationer. Volati erbjuder därför sina anställda utbildningar, friskvårdsbidrag och andra aktiviteter som syftar till ett mer hälsosamt liv.

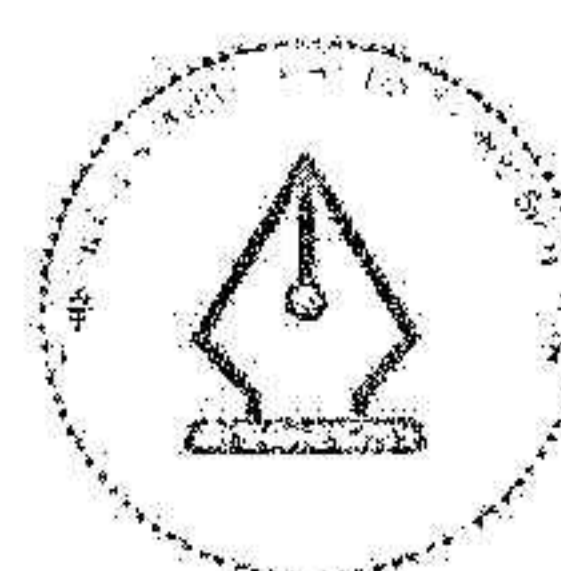
Volatis decentraliserade styrmodell innebär att huvuddelen av arbetsmiljön drivs av ledande befattningshavare som har det fulla

ansvaret i respektive verksamhet. Ledarna har ansvar för att säkerställa välbefinnande för de anställda och en god balans mellan arbetsliv och fritid.

Volati ska vara en trygg arbetsplats för alla medarbetare, och vi har nolltolerans mot trakasserier och diskriminering. Vår förhoppning är att eventuella fall av trakasserier och diskriminering hanteras av våra chefer. Vid tillfällen då en medarbetare ej vill lyfta denna typ av fråga med sin chef finns vår visselblåsarfunktion WhistleB som är tillgängligt för alla medarbetare för rapportering av sådana incidenter. Under året har vi inte haft några fall av trakasserier och diskriminering rapporterade genom vår visselblåsarfunktion.



Brid Kellie



This file is sealed with a digital signature. The seal is a guarantee for the authenticity of the document.

Document ID
FF9FBA5B760243F88AA7A1B864117C3A

EXEMPEL FRÅN VERKSAMHETEN

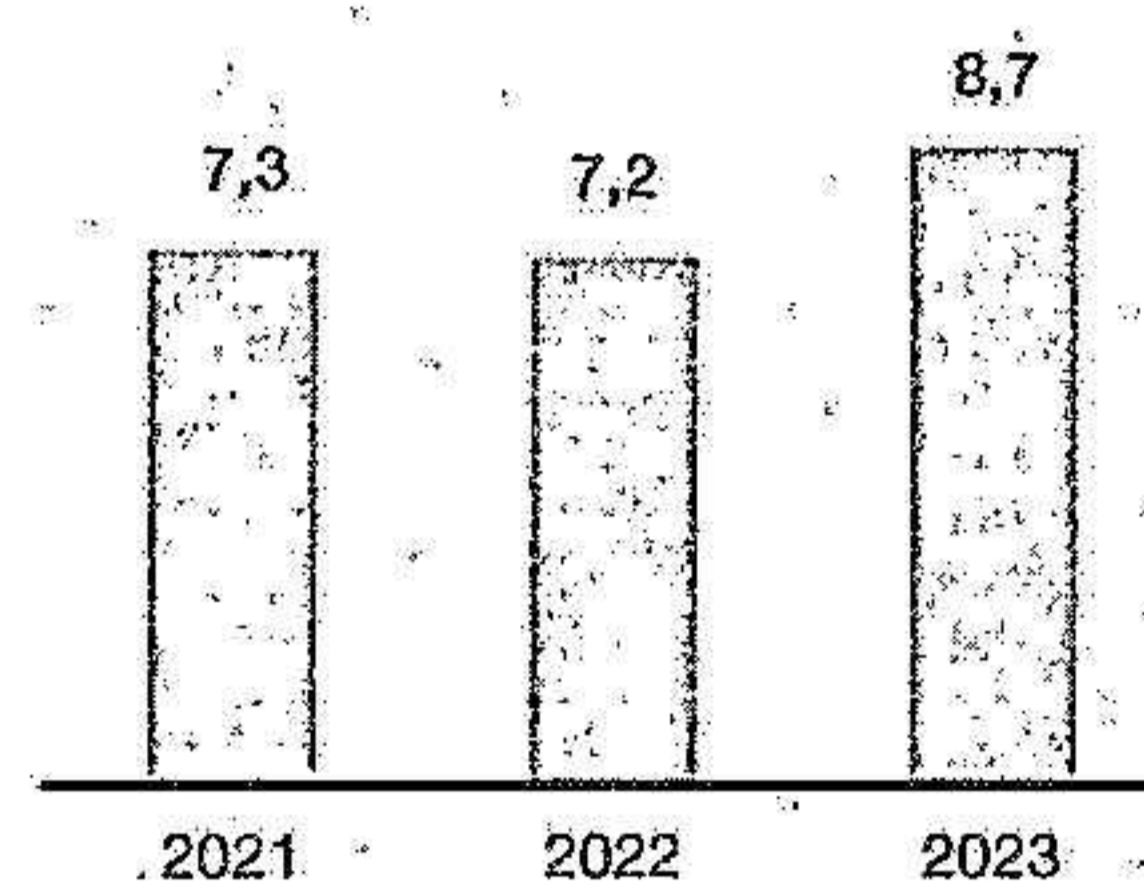
Systematiskt Arbetsmiljöarbete – SAM

Volati ser systematiskt arbetsmiljöarbete (SAM) som en viktig del av varje ledares vardag. Till grund för arbetet med arbetsmiljön ligger arbetsmiljöpolicy och andra relevanta policys som alkohol- och drogpolicy. För att kontinuerligt driva förbättringar och säkerställa en god arbetsmiljö har flertalet verksamheter skyddskommittéer som sammanträder regelbundet. Att attrahera, vidareutveckla och behålla medarbetare är viktigt för att vara framgångsrika och uppnå goda resultat, något som bland annat följs upp i årliga medarbetarsamtal. Medarbetarna inom Volati erbjuds även löpande utbildningar inom relevanta områden – allt från hjärt- och lungräddning och brandsäkerhet till fallskyddsutbildning och ledarskap. För 2023 har vi en personalomsättning på 14,2 procent.

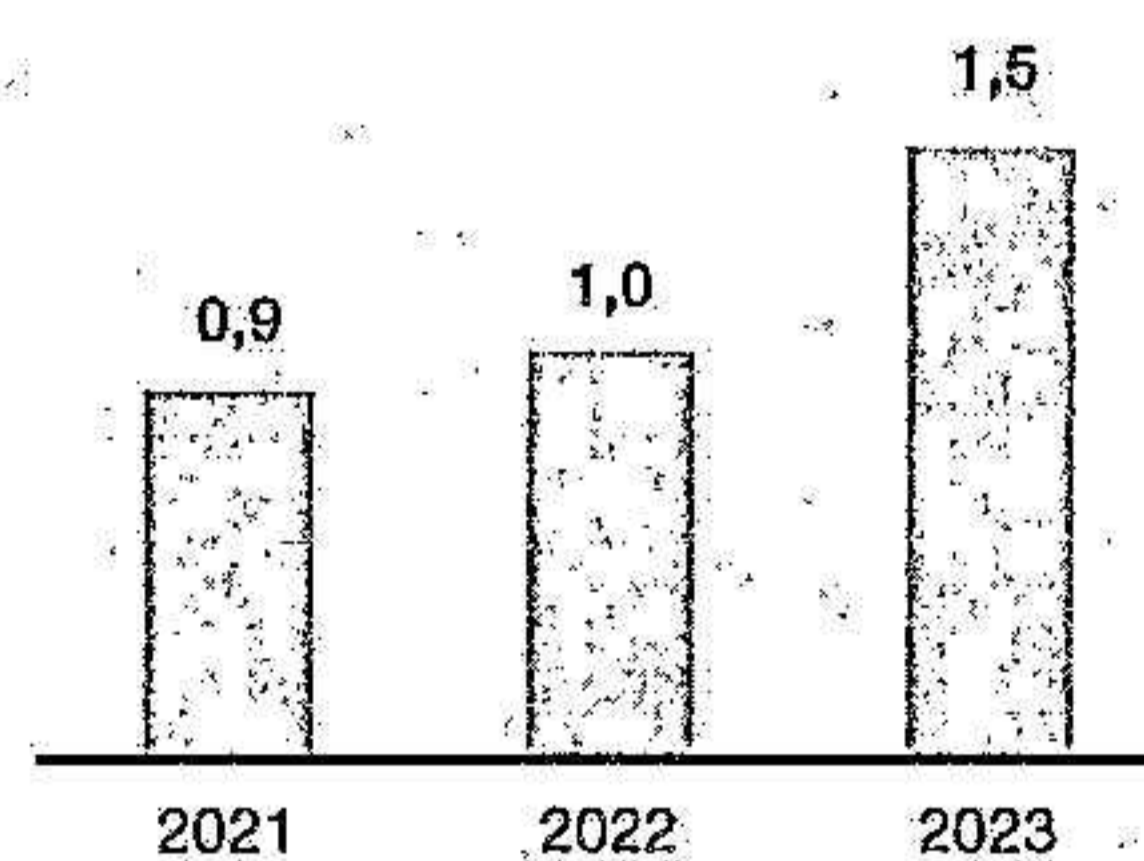
Incidenter är händelser som kunde ha lett till en allvarlig skada, hälsoproblem eller olycka. Volati följer upp dessa i antalet per 100 anställda. Detta tal har ökat inom Volati sedan 2022 från 7,2 till 8,7. Inga incidenter föranledde olyckor med dödligt utfall.

Vi såg under 2023 en ökning i antal incidentrelaterade sjukskrivningar per 100 anställda, ett tal som under 2023 uppgick till 1,5.

Antal incidenter per 100 anställda



Antal incidentrelaterade sjukskrivningar (efter 7:e dagen) per 100 anställda



Antal Inrapporterade Incidenter och frånvarodagar

| | Antal Inrapporterade Incidenter | Varav förorsakat sjukskrivning (efter 7:e dagen) |
|-----------------|---------------------------------|--|
| Industri | 101 | 24 |
| Salix Group | 46 | 1 |
| Ettiketto Group | 13 | 3 |
| | 160 | 28 |

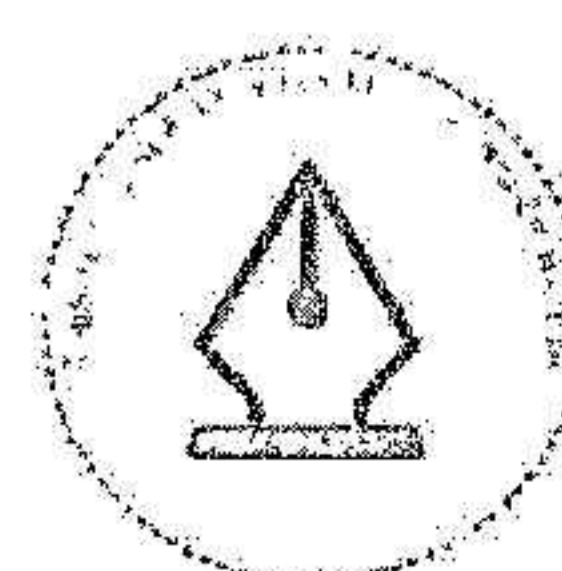


Hållbarhetsdata

Nyckeltal

| | 2021 | 2022 |
|--|------|-------------------|
| Affärsetik | | |
| Andel bolag som träffas av Volat:s uppförandekod (%) | 100 | 100 |
| Andel anställda som har tillgång till visselblåsarfunktion (%) | 100 | 100 |
| Antal affärsrelaterade incidenter i koncernen | 0 | 0 |
| Antal rapporterade incidenter i visselblåsarfunktion | 1 | 0 |
| Miljö & Klimat | | |
| CO ₂ -utsläpp för Scope 1 & 2 (ton) | 5750 | 6150 ¹ |
| CO ₂ -effektivitet (ton CO ₂ e / omsättning Mkr) | 0,72 | 0,67 |
| Andel förnybar energi (%) | 73 | 69 |
| Medarbetare | | |
| Personalomkostning (%) | 14,2 | 17,6 |
| Andel sjukfrånvaro (%) | 5,3 | 6,2 |
| Konstfördelning styrelse - andel kvinnor (%) | 42,9 | 42,9 |
| Konstfördelning ledningsgrupp - andel kvinnor (%) | 24,7 | 17,0 |
| Konstfördelning samtliga medarbetare - andel kvinnor (%) | 24,5 | 24,5 |
| Antal rapporterade incidenter per 100 anställda | 8,7 | 7,2 |
| Antal icke relaterade sjukskrivningar (efter 7e dagen) per 100 anställda | 1,5 | 1,0 |

¹ För förvärdade bolag uppskattade CO₂-utsläpp återlaggs för jämförbarhet.



This file is sealed with a digital signature.
The seal is a guarantee for the authenticity
of the document.

Document ID
FF9FBA5B760243F88AA7A1B864117C3A

EU:s taxonomiförordning

Under 2021 beslutade EU att implementera EU:s taxonomiförordning. Taxonomin är ett verktyg för att jämföra och identifiera hållbara investeringar. Syftet är att öka transparensen för allmänheten och investerare för vilka ekonomiska verksamheter som är miljömässigt hållbara. Taxonomin är fortfarande i en tidig fas, och alla ekonomiska aktiviteter är ännu inte inkluderade i ramverket. Till exempel så omfattas inte handel med varor av taxonomiförordningen, vilket gör att hela Salix Groups verksamhet fortsatt ligger utanför de definierade områdena i taxonomin. Volati har sedan tidigare implementerat EU:s taxonomiförordning och följer därmed rapporteringskraven för rapporteringsperioden 2023. Det innebär att koncernen har identifierat andel av omsättning, kapitalutgifter och driftsutgifter kopplade till ekonomiska aktiviteter som omfattas av taxonomin.

Utfall av kartläggningen i enlighet med EU:s taxonomiförordning

Utfallet av kartläggningen av Volatis ekonomiska aktiviteter för 2023 i enlighet med EU:s taxonomiförordning framgår av tabell 2, 3 och 4. Analysen har genomförts med utgångspunkt i verksamheternas huvudsakliga intäktsbringande ekonomiska aktiviteter. Analysen visar att en mycket liten andel av omsättningen omfattas av taxonomin. Baserat på 2023 års omsättning så omfattas fortsatt mindre än 1 procent av den totala omsättningen av taxonomin, se tabell 2. Den totala omsättningen är hämtad från not 3 – segmentredovisning på sida 102. Analysen visar även att ingen del av identifierade kapitalutgifter omfattas av taxonomin (tabell 3) samt att en mycket liten del av driftsutgifterna omfattas av taxonomin (tabell 4). De totala kapitalutgifterna är hämtade från not 10 – Immateriella anläggningstillgångar, not 11 – Materiella anläggningstillgångar samt not 12 – Leasing, se sidorna 123–124.

Volati har betydande kapitalutgifter relaterade till nyttjanderättstillgångar enligt IFRS 16. Kapitalutgifterna relaterade till nyttjanderättstillgångar hänförliga IFRS 16 utgörs främst av hyror av fastigheter och fordon. Koncernens möjlighet att ställa om de befintligt hyrda fastigheterna till mer gröna fastigheter är begränsade, därmed har bedömningen gjorts att fastighetshyror ska exkluderas från de kapitalutgifter som redovisas i taxonomitabellen för kapitalutgifter. För fordon uppgår dessa kapitalutgifter, hänförliga IFRS 16, till väsentligt mindre belopp jämfört med fastighetshyror och således gör Volati bedömningen att exkludera dessa ej väsentliga belopp från taxonomitabellen för kapitalutgifter. Volati har ingen verksamhet som relaterar till kärnkraftsverksamhet.

Bedömning av kvalificering enligt EU:s taxonomiförordning

En majoritet av koncernens verksamheter bedöms inte omfattas av de aktiviteter som idag är beskrivna i taxonomin. De ekonomiska aktiviteter som identifierats som relevanta är listade och beskrivna i tabell 1. Av samtliga bolag inom Volatikoncernen är det endast Scanmast som har delar av sin ekonomiska aktivitet som omfattas av taxonomin baserat på deras produkter, teknologier eller tjänster. Scanmast utför bland annat underhåll och nybyggnation kopplat till elnät och elförsörjning, aktiviteter som ingår i punkt 4.9 i taxonomin. Dessutom ingår Scanmast under punkt 7.3 då bolaget utför tjänster som inkluderar utbyte och installation av energieffektiva ljuskällor. Inrapportering av intäkter, kapitalutgifter och driftsutgifter relevanta för taxonomin från de kvalificerade bolagen och dess aktiviteter har gjorts separat av respektive bolag. Kapitalutgifter och driftsutgifter från Scanmast kopplade till någon av de ekonomiska aktiviteter som omfattas har varit



This file is sealed with a digital signature.
The seal is a guarantee for the authenticity
of the document.

Document ID:
FF9FBA5B760243F88AA7A1B864117C3A

obefintliga i relation till koncernens totala kapitalutgifter och driftsutgifter under 2023

Bedömning av kartlagda ekonomiska aktiviteter förenlighet enligt EU:s taxonomiförordning

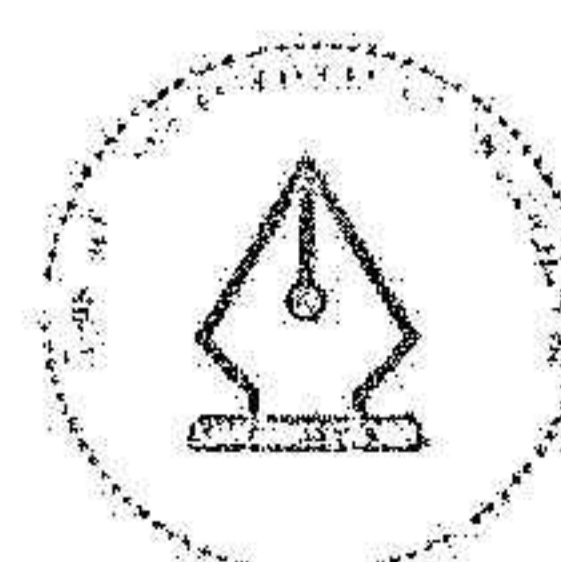
Givet att en låg andel av Volatis verksamheter omfattas av taxonomin, har dessa verksamheter under 2023 inte analyserats för förenlighet med taxonomins kriterier

Kommentar kring resultatet

EU:s taxonomiförordning är fortsatt i ett tidigt stadium, och omfattar ännu inte en stor andel av alla ekonomiska aktiviteter på marknaden, utan man har valt att prioritera de områden där stora miljömässiga förbättringar kan genomföras. Vi konstaterar därmed att vår undersökning visar att Volati inte är verksam inom de aktiviteter som av EU bedömts ha högst negativ påverkan på miljön, vilket vi ser som positivt

Tabell 1

| EU Taxonomi ekonomisk aktivitet | Företagets produkter/teknologier/tjänster |
|--|--|
| 4.9. Överföring och distribution av el | Scaninasts entreprenörsarbeten för underhåll och trygghet kopplat till elnät och elförsörjning |
| 7.3. Installation, underhåll och reparation av energieffektiv utrustning | Scaninasts tjänster som inkluderar utbyte och installation av energieffektiva ljuskällor så som LED-lampor på arenor |



This file is sealed with a digital signature. The seal is a guarantee for the authenticity of the document.

Document ID:
FF9FBA5B760243F88AA7A1B864117C3A

Hållbarhetsredovisning

Tabell 2
Omsättning

| Ekonomiska verksamheter | Kod | 2023 | | Kriterier för väsentligt bidrag | | | | | | | Kriterier avseende att inte orsaka betydande skada | | | Minimiskyddsåtgärder | Andel förenlig med taxonomikraven (A.1) eller som omfattas av taxonomikraven (A.2) omsättning, år 2022 (%) | Kategori möjliggörande verksamhet | Kategori omställningsverksamhet |
|---|-----|------------------|------------------------------------|-----------------------------------|------------------------------------|--------|--------------|------------------|--------------------|-----------------------------------|--|--------|--------------|----------------------|--|-----------------------------------|---------------------------------|
| | | Omsättning (Mkr) | Andel av omsättningen, år 2023 (%) | Begränsning av klimatförändringar | Anpassning till klimatförändringar | Vatten | Föroreningar | Cirkulär ekonomi | Biologisk mångfald | Begränsning av klimatförändringar | Anpassning till klimatförändringar | Vatten | Föroreningar | | | | |
| A. VERKSAMHETER SOM OMFATTAS AV TAXONOMIN | | | | | | | | | | | | | | | | | |
| A1. Miljömässigt hållbara (taxonomiförenliga) verksamheter | | | | | | | | | | | | | | | | | |
| De miljömässigt hållbara (taxonomiförenliga) verksamheternas omsättning (A.1) | | | | | | | | | | | | | | | | | |
| Varav möjliggörande verksamheter | | | | | | | | | | | | | | | | | |
| Varav omställningsverksamheter | | | | | | | | | | | | | | | | | |
| A2. Verksamheter som omfattas av taxonomin men som inte är miljömässigt hållbara (ej taxonomiförenliga) | | | | | | | | | | | | | | | | | |
| Tillverkning av teknik för förnybar energi | 3.1 | 0,0 | 0,0 | NEL | NEL | NEL | NEL | NEL | NEL | NEL | NEL | NEL | NEL | NEL | 0,01 | | |
| Överföring och distribution av el | 4.9 | 6,6 | 0,09 | NEL | NEL | NEL | NEL | NEL | NEL | NEL | NEL | NEL | NEL | NEL | 0,08 | | |
| Installation, underhåll och reparation av energieffektiv utrustning | 7.3 | 31,5 | 0,40 | NEL | NEL | NEL | NEL | NEL | NEL | NEL | NEL | NEL | NEL | NEL | 0,45 | | |
| Omsättning hos de verksamheter som omfattas av taxonomin men som inte är miljömässigt hållbara (ej taxonomiförenliga) (A.2) | | 38,1 | 0,49 | | | | | | | | | | | | 0,54 | | |
| A. Omsättning för verksamheter som omfattas av taxonomin (A.1 + A.2) | | 38,1 | 0,49 | | | | | | | | | | | | 0,54 | | |
| B. VERKSAMHETER SOM INTE OMFATTAS AV TAXONOMIN | | | | | | | | | | | | | | | | | |
| Omsättningen hos verksamheter som inte omfattas av taxonomin (B) | | 7 757,9 | 99,51 | | | | | | | | | | | | 99,46 | | |
| Totalt (A+B) | | 7 796,0 | 100,00 | | | | | | | | | | | | 100,00 | | |

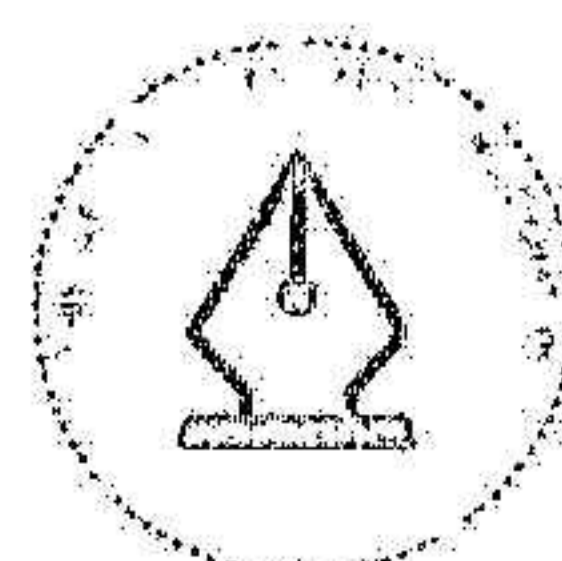


This file is sealed with a digital signature.
The seal is a guarantee for the authenticity
of the document.

Document ID:
FF9FBA5B760243F88AA7A1B864117C3A

Tabell 3
Kapitalutgifter

| Ekonomiska verksamheter | Kod | 2023 | | Kriterier för väsentligt bidrag | | | | | Kriterier avseende att inte orsaka betydande skada | | | | | Minimiskyddsåtgärder | Andel förenlig med taxonomikraven (A.1) eller som omfattas av taxonomikraven (A.2) kapitalutgifter, år 2022 (%) | Kategori möjliggörande verksamhet | Kategori omställningsverksamhet |
|--|-----|-----------------------|---|--|--|--------|------|---------------|--|---|---|---|---|----------------------|---|-----------------------------------|---------------------------------|
| | | Kapitalutgifter (Mkr) | Andel av kapitalutgifterna, år 2023 (%) | Betydligt miljö- eller klimatrelaterade bidrag | Andel av kapitalutgifterna för sociala och arbetsmarknadsrelaterade bidrag | Vatten | Skog | Arbetsmarknad | Betydligt bidrag till samhällsinfrastruktur | Andel av kapitalutgifterna för forskning och utveckling | Andel av kapitalutgifterna för forskning och utveckling | Andel av kapitalutgifterna för forskning och utveckling | Andel av kapitalutgifterna för forskning och utveckling | | | | |
| A. VERKSAMHETER SOM OMFATTAS AV TAXONOMIN | | | | | | | | | | | | | | | | | |
| A1. Miljömässigt hållbara (taxonomiförenliga) verksamheter | | | | | | | | | | | | | | | | | |
| Kapitalutgifter för de miljömässigt hållbara (taxonomiförenliga) verksamheterna (A.1) | | | | | | | | | | | | | | | | | |
| Varer som inte är kvalificerade som hållbara | | | | | | | | | | | | | | | | | |
| Varer som inte är kvalificerade som hållbara | | | | | | | | | | | | | | | | | |
| A2. Verksamheter som omfattas av taxonomin men som inte är miljömässigt hållbara (ej taxonomiförenliga) | | | | | | | | | | | | | | | | | |
| Uppföring av bostäder | | 0,0 | 0,00 | | | | | | | | | | | | | | |
| Uppföring av bostäder | | 0,0 | 0,00 | | | | | | | | | | | | | | |
| Uppföring av bostäder | | 0,0 | 0,00 | | | | | | | | | | | | | | |
| Kapitalutgifter för verksamheter som omfattas av taxonomin men som inte är miljömässigt hållbara (ej taxonomiförenliga) (A.2) | | 0,0 | 0,00 | | | | | | | | | | | | | | |
| Kapitalutgifter för verksamheter som omfattas av taxonomin (A.1 + A.2) | | 0,0 | 0,00 | | | | | | | | | | | | | | |
| B. VERKSAMHETER SOM INTE OMFATTAS AV TAXONOMIN (B) | | | | | | | | | | | | | | | | | |
| Kapitalutgifterna hos verksamheter som inte omfattas av taxonomin | | 402,8 | 100,00 | | | | | | | | | | | | | | |
| Totalt (A+B) | | 402,8 | 100,00 | | | | | | | | | | | | | | |



This file is sealed with a digital signature. The seal is a guarantee for the authenticity of the document.

Document ID
FF9FBA5B760243F88AA7A1B864117C3A

Hållbarhetsredovisning

Tabell 4
Driftsutgifter

| Ekonomiska verksamheter | 2023 | | Kriterier för väsentligt bidrag | | | | | | | | Kriterier avseende att inte orsaka betydande skada | | | | Andel förenlig med taxonomikraven (A.1) eller som omfattas av taxonomikraven (A.2) driftsutgifter, år 2022 (%) | Kategori möjliggörande verksamhet | Kategori omställningsverksamhet |
|--|------|----------------------|-----------------------------------|------------------------------------|--------|------------|------------------|--------------------|-----------------------------------|------------------------------------|--|------------|------------------|--------------------|--|-----------------------------------|---------------------------------|
| | Kod | Driftsutgifter (Mkr) | Begränsning av klimatförändringar | Anpassning till klimatförändringar | Vatten | Föreningar | Cirkulär ekonomi | Biologisk mångfald | Begränsning av klimatförändringar | Anpassning till klimatförändringar | Vatten | Föreningar | Cirkulär ekonomi | Biologisk mångfald | | | |
| A. VERKSAMHETER SOM OMFATTAS AV TAXONOMIN | | | | | | | | | | | | | | | | | |
| A1. Miljömässigt hållbara (taxonomiförenliga) verksamheter | | | | | | | | | | | | | | | | | |
| Driftsutgifter för de miljömässigt hållbara (taxonomiförenliga) verksamheterna (A.1) | | | | | | | | | | | | | | | | | |
| Varav möjliggörande verksamheter | | | | | | | | | | | | | | | | | |
| Varav omställningsverksamheter | | | | | | | | | | | | | | | | | |
| A2. Verksamheter som omfattas av taxonomin men som inte är miljömässigt hållbara (ej taxonomiförenliga) | | | | | | | | | | | | | | | | | |
| Tillverkning av teknik för förnybar energi | 3.1 | 0,0 | 0,00 | N/EL | N/EL | N/EL | N/EL | N/EL | N/EL | N/EL | N/EL | N/EL | N/EL | N/EL | | | 0,30 |
| Överföring och distribution av el | 4.9 | 0,0 | 0,00 | N/EL | N/EL | N/EL | N/EL | N/EL | N/EL | N/EL | N/EL | N/EL | N/EL | N/EL | | | 0,00 |
| Installation, underhåll och reparation av energieffektiva utrustning | 7.3 | 0,0 | 0,00 | N/EL | N/EL | N/EL | N/EL | N/EL | N/EL | N/EL | N/EL | N/EL | N/EL | N/EL | | | 0,00 |
| Driftsutgifter för verksamheter som omfattas av taxonomin men som inte är miljömässigt hållbara (ej taxonomiförenliga) (A.2) | | 0,0 | 0,00 | | | | | | | | | | | | | | 0,30 |
| Driftsutgifter för verksamheter som omfattas av taxonomin (A.1 + A.2) | | 0,0 | 0,00 | | | | | | | | | | | | | | 0,30 |
| B. VERKSAMHETER SOM INTE OMFATTAS AV TAXONOMIN | | | | | | | | | | | | | | | | | |
| Driftsutgifter för verksamheter som inte omfattas av taxonomin (B) | | 86,7 | 100,00 | | | | | | | | | | | | | | 99,70 |
| Totalt (A+B) | | 86,7 | 100,00 | | | | | | | | | | | | | | 100,00 |



This file is sealed with a digital signature.
The seal is a guarantee for the authenticity
of the document.

Document ID:
FF9FBA5B760243F88AA7A1B864117C3A

Redovisningsprinciper för EU:s taxonomiförordning

Nedan redovisas hur var och en av de tre KPI:erna, omsättning, kapitalutgifter och driftsutgifter har utarbetats, inklusive metodiken som användes vid utarbetandet av dem.

Omsättning

Total omsättning för koncernen 2023 (7 796 Mkr) är framtagen och fastställs utan att noterbara antaganden eller uppskattningar har gjorts. Det har gjorts enligt taxonomins definition av omsättning som anges i redovisningsdirektivet (2013/34/EU) om årsbokslut, koncernredovisning och rapporter. Omsättningen inbegriper intäkter som redovisas enligt IAS 1.82a.

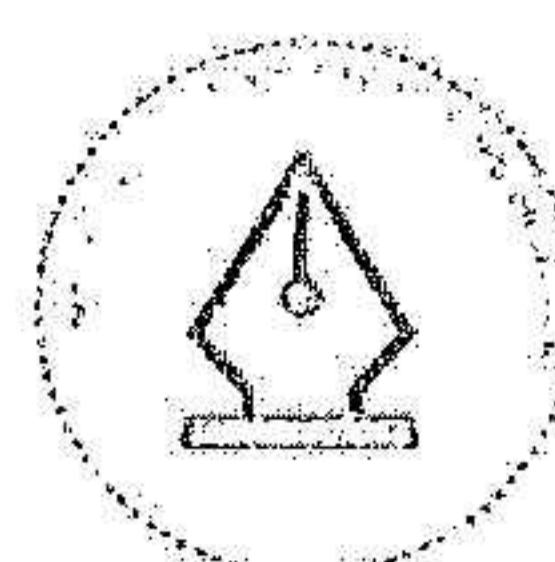
Kapitalutgifter

De totala kapitalutgifterna för koncernen (403 Mkr) är framtagen som summan av investeringar i tillgångar som redovisas enligt; Materiella anläggningstillgångar (IAS 16), Immateriella tillgångar (IAS 38) samt tillkommande nyttjanderätter enligt IFRS 16, Leasingavtal. Scanmast har inte haft

några kapitalutgifter under 2023 som bedöms omfattas av taxonomin.

Driftsutgifter

De totala driftsutgifterna för koncernen (87 Mkr) är framtagen som totala driftsutgifter som omfattas av taxonomin vilket är direkta kostnader som avser Forskning och utveckling, Byggnadsrenovering, Korttidsleasingavtal, Underhåll och reparation samt alla andra direkta utgifter som rör det dagliga underhållet av materiella anläggningstillgångar som utförs av företaget eller en för detta ändamål anlitad tredje part och som krävs för säkerställandet av dessa tillgångars fortlöpande och ändamålsenliga funktion. Exempel på poster som inkluderats från koncernens resultaträkning är direkta kostnader för Verktyg, Reparation och underhåll av maskiner och Utvecklingskostnader. Scanmast har under 2023 inte haft några driftsutgifter kopplade till de ekonomiska aktiviteter som omfattas av taxonomin.



Risker och osäkerhetsfaktorer

Volatis finansiella ställning är beroende av ett antal risker som är dels finansiella i form av finansieringsrisk, ränterisk, kreditrisk och valutarisk och dels operationella i form av påverkan på bland annat verksamheterna samt legala och regulatoriska risker.

En aktiv riskhantering är nödvändig för att Volatikoncernen ska driva en framgångsrik verksamhet. Koncernen har ett strukturerat och proaktivt sätt att följa och minimera de viktigaste riskerna. Volati utgår från definitionen av risk som "en framtida händelse som hotar bolagets förmåga att uppnå sin vision, affärsidé, målsättning och strategi (VAMS)". Volati samt affärsområdena gör på årlig basis en samlad riskbedömning där syftet är att identifiera, värdera och hantera risker som negativt kan påverka koncernens vision, affärsidé, mål och strategi. Riskbedömningen utförs av respektive bolagsledning och sker inom riskkategorierna strategiska risker, operativa risker, efterlevnadsrisker samt finansiella risker.

De identifierade riskerna bedöms därefter baserat på följande tre kriterier:

1. Påverkan på affärsidé, vision och mål. Betygsskalan har ett intervall från "låg" till "mycket allvarlig".
2. Sannolikhet att risken kommer att inträffa inom planeringsperioden. Betygsskalan har ett intervall från "osannolikt" till "sannolikt".
3. Effektivitet i befintliga kontrollaktiviteter utvärderas kvalitativt enligt separata instruktioner.

Riskerna dokumenteras i ett standardiserat format och ledningarna för affärsområde Salix


Group och Ettiketto Group, samt enheterna inom affärsområde Industri, presenterar årligen en uppdaterad riskanalys för enhetens styrelse och Volatis koncernledning. Baserat på denna rapportering identifierar verkställande direktören de risker som påverkar koncernens vision, affärsidé, mål och strategi. Verkställande direktören presenterar årligen en samlad riskanalys för bolagets styrelse. Signifikanta förändringar i riskläget eller större riskexponeringar rapporteras till respektive relevant styrelse. En åtgärdsplan för de högst prioriterade riskerna rapporteras även till respektive enhets styrelse, Volatis koncernledning samt till styrelsen i Volati.

Finansiella risker

De finansiella riskerna avser främst *kreditrisk*, *likviditetsrisk*, *refinansieringsrisk* och *åtaganden i kreditavtal*, *ränterisk* samt *risk relaterad till valuta*. Mer information om dessa risker finns under finansnoten, not 21.

Makroekonomiska faktorer

Koncernens enheter är verksamma inom en rad olika branscher. Volati är beroende av att marknaden efterfrågar de produkter och tjänster som produceras och tillhandahålls av verksamheterna, vilka i sin tur är beroende av faktorer som funktionalitet och pris. Efterfrågan påverkas i stor utsträckning av makroekonomiska faktorer som ligger utanför Volatis kontroll och efterfrågan på koncernens produkter och tjänster kan minska vid en konjunkturedgång. Villkoren på den globala kapitalmarknaden och ekonomin som helhet påverkar koncernens verksamhet, resultat och



Risker och osäkerhetsfaktorer

finansiella ställning. Faktorer som konsumtion, företagsinvesteringar, volatiliteten och sentimentet på kapitalmarknaden samt inflationen påverkar det affärsmässiga och ekonomiska klimatet. En försväring av dessa förutsättningar på samtliga eller vissa av de marknader som koncernen är verksam på kan medföra väsentliga negativa effekter på bolagets verksamhet, resultat och finansiella ställning. Pandemier, som till exempel den som orsakats av coronaviruset, kan allvarligt påverka efterfrågan på våra produkter och tjänster, kortsiktigt eller under en längre period. Nya regelverk och förordningar som antas till följd av en pandemi kan vidare leda till tillfälliga nedstängningar av våra produktions- och försäljningsställen. Sammantaget kan pandemier således medföra negativa effekter på bolagets verksamhet, resultat och finansiella ställning.

Det rådande kriget mellan Ryssland och Ukraina påverkar oss alla men är framför allt en humanitär katastrof för det ukrainska folket. Volatis direkta ekonomiska exponering mot Ryssland och Ukraina är relativt begränsad, men kriget har också medfört turbulens på världsmarknaden och sedan starten av kriget har inflationen samt räntor ökat. Detta påverkar konsumtionen negativt i de länder som Volati är verksam i inom. Volati följer denna utveckling noggrant.


Risker relaterade till förvärv och överlåtelser av bolag

En väsentlig del av Volatis strategi är att vaxa genom förvärv av bolag som antingen kompletterar eller breddar koncernens befintliga

verksamheter. Det finns en risk att Volati inte kan identifiera lämpliga förvärvsobjekt eller genomföra förvärv till godtagbara villkor. Företagsförvärv är vidare förenade med stora risker i förhållande till det förvärvade bolaget. Målbolaget kan drabbas av icke förutsägbara kostnader såsom kundförluster, regulatoriska pålagor eller andra oförutsedda utgifter efter förvärvets genomförande. Det kan innebära lägre avkastning än förväntat och oförutsägbara kapitalutskott. Även integrationskostnader kan bli högre än beräknat för Volati eller att förväntade synergier eller effektiviserings effekter uteblir eller inte realiserar i förväntad utsträckning. Dessa händelser kan ha en negativ effekt på Volatis verksamhet, resultat och finansiella ställning.

Operationell risk

All affärsverksamhet i koncernens enheter är förknippad med risken för förluster på grund av bristfälligt agerande där oegentligheter och/eller andra interna eller externa händelser kan orsaka störningar eller skada verksamheten. Brister i operativ säkerhet kan få en väsentlig negativ inverkan på koncernens verksamhet, resultat och finansiella ställning. Om obehöriga får tillgång till information eller datasystem kan det leda till att data går förlorad. Vidare finns även risk för att oplanerade avbrott kan leda till produktionsbortfall och intaktsbortfall eller försenade leveranser till kunderna. Flera av Volatis enheter är beroende av ett eller flera driftställen eller distributions- och lageranläggningar inklusive varuförsörjning från flera olika länder. Om ett sådant driftställe eller anläggning av någon anledning



This file is sealed with a digital signature.
The seal is a guarantee for the authenticity
of the document.

Document ID
FF9FBA5B760243F88AA7A1B864117C3A

Risker och osäkerhetsfaktorer

förstörs eller stängs, till exempel på grund av storm, översvämning, andra naturkatastrofer, upplopp, arbetsblockad och strejk, brand, sabotage, terrorhandlingar eller statliga interventioner, eller om operativ utrustning eller lagervaror skadas avsevärt, kommer berörd enhet sannolikt att drabbas av svårigheter att distribuera sina produkter eller tjänster.

Politiska finansiella risker

Volati bedriver verksamhet i 21 länder med huvuddelen av verksamheten i Norden där den politiska och sociala utvecklingen i dessa länder påverkar koncernen. Koncernens verksamhet påverkas av utveckling i den Europeiska Unionens inre marknad med fri rörlighet för varor, tjänster, kapital och personer inom den europeiska unionen. Förändringar i den inre marknadens funktionssätt eller turbulenta politiska och samhällsrelaterade förhållanden på Volatis marknader kan inverka negativt på Volatis verksamhet, resultat och finansiella ställning.

Tvister

Det föreligger risk för att koncernen blir inblandad i tvister. Utgången av sådana potentiella tvister kan komma att leda till betydande kostnader för Volati, ha en negativ påverkan på Volatis renommé samt ta ledningspersoners resurser i anspråk. Om Volati kan hållas ansvarigt i en tvist kan detta därför väsentligt negativt påverka bolagets verksamhet, resultat och finansiella ställning.

Regulatoriska risker

Konkurrensrättsliga frågor

I den utsträckning koncernen agerar i strid med tillämpliga konkurrensbestämmelser kan det leda till avgifter och andra sanktioner för inblandade parter, exempelvis i det fall en verksamhet i något sammanhang anses ha en dominerande ställning och missbrukar densamma eller anses ha ingått ett olovligt konkurrensbegränsande samarbete. I samband

med förvärv och eventuella avyttringar genomför bolaget själv, tillsammans med motparter och respektive parter rådgivare, konkurrensrättsliga och andra ägarförändringsrelaterade analyser och anmälningar till konkurrensmyndigheter och andra myndigheter som bedöms relevanta. Om en sådan analys brister och/eller konkurrensmyndighet eller annan myndighet ifrågasätter transaktioner, analyser och/eller anmälningar, kan det leda till avgifter för inblandade parter samt, i särskilda fall, att genomförda transaktioner bedöms som ogiltiga.

Skatterelaterade risker

Volati bedriver sin verksamhet i ett antal länder och påverkas av de vid var tid gällande skattereglerna i dessa länder. Dessa inkluderar bolagsskatt, fastighetsskatt, mervärdesskatt, regler rörande skattefri avyttring av aktier, övriga statliga och kommunala pålagor samt ränteavdrag och bidrag.

Skatteregler är löpande föremål för förändring som kan påverka koncernens resultat och finansiella ställning.

Ändrade legala förutsättningar

Lagar, direktiv och förordningar, eller nya tolkningar av dessa, som berör Volatis verksamhet kan komma att införas, vilket skulle kunna medföra bland annat ökade kostnader för koncernen vilket slutligen påverkar aktieägarnas avkastning eller medföra förändringar i koncernens legala struktur eller att ett tjänste- eller produktbudande måste ändras eller utgå. Det skulle kunna leda till ökade kostnader eller andra ofördelaktiga konsekvenser, som exempelvis försämrad skattesituation eller minskade försäljningsintäkter, för bolaget eller dess aktieägare. Sådana risker kan få negativa konsekvenser för koncernens verksamhet, resultat och finansiella ställning.

Politiska regulatoriska risker

Koncernens verksamhet är föremål för allmänna politiska och samhällsrelaterade



This file is sealed with a digital signature.
The seal is a guarantee for the authenticity
of the document.

Document ID:
FF9FBA5B760243F88AA7A1B864117C3A

risker i de länder där verksamheten bedrivs, bland annat bestående i potentiella statliga interventioner och regleringar.

Produktansvar och produktåterkallande samt projektansvar

Vissa av verksamheterna tillverkar produkter som, vid felaktig hantering, kan orsaka person och materiella skador hos kunderna. Enheterna kan därmed komma att exponeras för produktansvar och krav på produktåterkallande för det fall att användning av relevant bolags produkter orsakar, uppges orsaka eller befaras kunna orsaka skador på person eller material. Volati har inte någon kontroll över hur produkterna faktiskt används, och slutkunderna kan komma att använda produkterna på ett sätt som orsakar person- eller materiella skador. Det finns en risk för att felaktigheter i koncernens produkter eller felaktigt användande av produkterna kan leda till produktansvar som i sin tur kan leda till betydande finansiella åtaganden samt negativ publicitet, vilket kan medföra negativa effekter på bolagets finansiella ställning och resultat. Volati tecknar löpande sedvanlig ansvars- och produktansvarsförsäkring, men det finns en risk för att det skydd som Volati erhåller genom försäkringarna är begränsat på grund av till exempel belöpps begränsningar och krav på betalning av självrisk.

Immateriella rättigheter


Verksamheternas immateriella rättigheter består av registrerade patent och patentansökningar, registrerade varumärken och varumärkesansökningar, registrerade mönster samt domännamn. Koncernens verksamhet anses inte vara direkt beroende av någon enskild immateriell rättighet. Det finns dock en risk för att konkurrenter, på olika vis, kan ifrågasätta eller kringgå koncernens immateriella rättsliga skydd, vilket skulle kunna påverka verksamheten i koncernen eller relevant enhet negativt.

Miljöpåverkan

Volati har genom dotterbolag viss verksamhet som är anmälningspliktig miljöfarlig verksamhet. Därutöver bedriver vissa av bolagets verksamhet på fastigheter som har visst mått av miljöföroreningar och vissa av verksamheterna har bedrivit verksamhet på fastigheter som på grund av tidigare verksamhet blivit förorenade. Under året har en miljörisk relaterat till tidigare verksamhet på en fastighet inom Salix Group identifierats. Risker är ännu inte kvantifierad då storleken på risken och ansvarsfrågan fortfarande inte är tillräckligt utredda.

Volati påverkas av de förändringar i samhället som klimatrelaterade risker leder till. Till exempel så äger Volati bolag som arbetar med att möjliggöra digital infrastruktur i form av telekom, att säkerställa robust infästning av solceller och att erbjuda nya byggtekniska produkter för framtidens energiförsörjning. Även inom avfuktning har vi produkter med lösningar som kan lindra skador på byggnader vid översvämningar och andra nödsituationer, vilket ger koncernen möjligheter att i någon mån stävja de konsekvenser som klimatförändringarna medför.

Volati följer noggrant den påverkan som Volatis verksamheter har på klimatet. Bland annat genom uppföljning av våra utsläpp av CO₂. Vi har tydliga externa och interna målsättningar på reduktion av koncernens klimatpåverkan, och vår finansiering är knuten till vår förmåga att minska vår påverkan på klimatet.

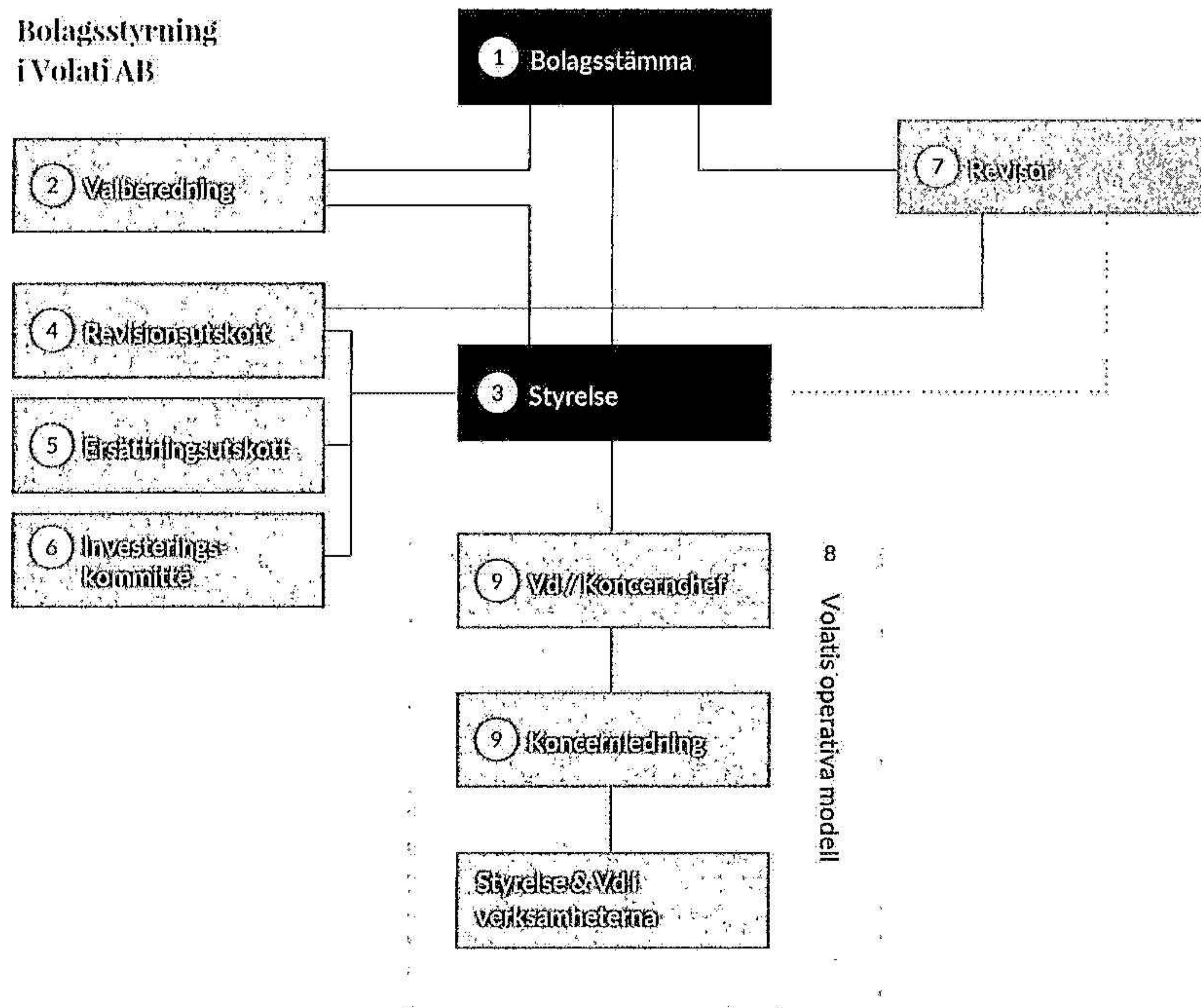


This file is sealed with a digital signature. The seal is a guarantee for the authenticity of the document.

Document ID
EF9FBA5B760243F88AA7A1B864117C3A

Bolagsstyrningsrapport

Volati AB är ett publikt aktiebolag vars stam- och preferensaktier är noterade på Nasdaq Stockholm (Mid Cap). Styrningen och kontrollen av Volati utövas av aktieägarna på bolagsstämman och annars av styrelsen, den verkställande direktören och övriga personer i ledningen. Styrningen och kontrollen utgår från aktiebolagslagen, bolagsordningen, Nasdaqs regelverk, Svensk kod för bolagsstyrning ("Koden") samt interna regler och föreskrifter. Volati bedömer att bolaget följt Koden under året utan undantag. Bolagets revisorer har utfört en lagstadgad genomgång av bolagsstyrningsrapporten.



① Bolagsstämma

Bolagsstämman är Volatis högsta beslutande organ och det är genom deltagande på bolagsstämman som aktieägarna utövar sitt inflytande i bolaget. Årsstämma hålls årligen inom sex månader efter räkenskapsårets utgång. På årsstämman fastställs de finansiella rapporterna och beslut fattas om bland annat disposition av bolagets resultat, val av och arvode till styrelseledamöter och revisor samt övriga ärenden som ankommer på årsstämman enligt lag. Kallelse till årsstämma och extra bolagsstämma ska ske i enlighet med bolagsordningen. Aktieägare som önskar få ett ärende behandlat på årsstämman ska inkomma med en skriftlig begäran till bolagsstamma@volati.se eller till Volati AB (publ), att: CFO, Engelbrektsplan 1, 114 34 Stockholm, Sverige. För att ärendet med säkerhet ska kunna tas upp i kallelsen till årsstämman ska begäran ha inkommit i god tid före årsstämman. Ytterligare information om hur och när ärenden ska ske kommer att offentliggöras före årsstämman.

Volatis stamaktier ger aktieägaren rätt till en röst per aktie medan preferensaktierna ger rätt till en tiondels röst per aktie. Utdelning på preferensaktierna regleras i bolagsordningen och medför företrädesrätt framför stamaktierna. Sammantaget representerade preferensaktierna 2,0 procent av Volatis aktier vid utgången av året. Eftersom preferensaktierna ger rätt till en tiondels röst innebär det att preferensaktiernas andel av rösterna i Volati motsvarar 0,2 procent.

Årsstämma 2023

Vid årsstämman den 26 april 2023 var 72 013 468 stamaktier och 52 543 preferensaktier företrädde, representerande sammantaget 72 018 722,3 röster, vilket motsvarar 89,0 procent av det totala antalet aktier och 90,5 procent av det totala antalet röster i bolaget. Protokoll finns tillgängliga på

www.volati.se/sv/om-volati/bolagsstyrning

Stämman hölls på svenska

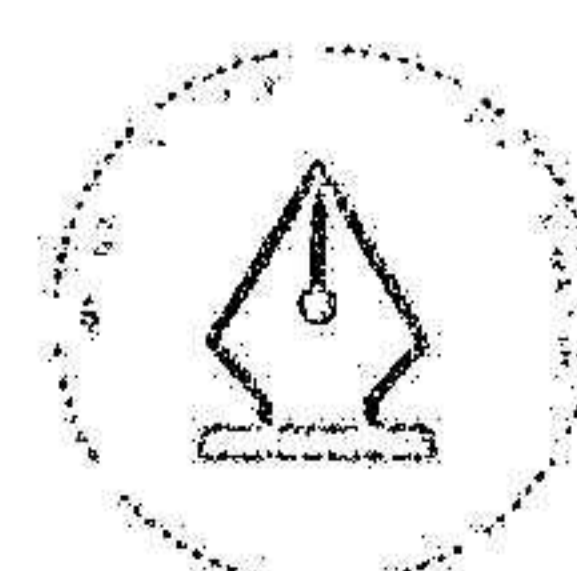
Årsstämman beslutade bland annat om val av styrelse och revisorer samt kontantutdelning till stamaktieägare samt preferensaktieägare. Årsstämman bemyndigade styrelsen att fatta beslut om förvärv av egna stamaktier och preferensaktier och vidare fatta beslut om överlåtelse av egna preferensaktier och nyemission av preferensaktier i enlighet med styrelsens förslag. Bemyndigandena innebär att styrelsen, vid ett eller flera tillfällen, under tiden fram till nästa årsstämma får fatta beslut om förvärv av stamaktier respektive förvärv, överlåtelse eller nyemission av egna preferensaktier. Förvärv får ske på Nasdaq Stockholm eller i enlighet med ett förvärvserbjudande som riktar till samtliga preferensaktieägare av högst så många aktier eller preferensaktier att bolagets innehav av egna aktier eller preferensaktier uppgår till maximalt en tiondel av respektive aktieslag i bolaget. Syftet med förvärv, överlåtelse eller nyemission av egna preferensaktier ska vara att möjliggöra en optimerad kapitalstruktur samt att möjliggöra användande av egna preferensaktier som likvid vid eller finansiering av förvärv av företag eller rörelser. Årsstämman beslutade även om incitamentsprogram för ledande befattningshavare inom Volati AB.

Årsstämma 2024

Volati AB:s årsstämma 2024 kommer att hållas torsdagen den 25 april 2024 kl 17:00 i mötesrum Bond i GT30, Grev Turegatan 30 i Stockholm.

② Valberedning

Vid årsstämman 2021 antogs instruktion för valberedningens sammansättning och arbete i bolag. Enligt Instruktionen, som gäller tills vidare, ska Volatis valberedning utgöras av



This file is sealed with a digital signature. The seal is a guarantee for the authenticity of the document.

Document ID
FF9FBA5B760243F88AA7A1B864117C3A

Bolagsstyrningsrapport

minst tre ledamöter, varav en kan vara styrelsens ordförande. Om styrelsens ordförande ingår i valberedningen ska övriga ledamöter utses genom att styrelsens ordförande senast sex månader före årsstämman erbjuder de två största aktieägarna, baserat på Euroclear Sweden AB:s förteckning över registrerade aktieägare per den sista bankdagen i september innevarande år, möjlighet att utse varsin representant att vara ledamot i valberedningen. Instruktionen för valberedning finns på Volatis hemsida. Information om valberedningens sammansättning, förslag och redogörelse för sitt arbete inför årsstämman 2024 finns på Volatis hemsida.

Valberedningen inför årsstämman 2023 bestod av tre ledamöter. Carin Wahlén, representerande Patrik Wahlén, ledde valberedningens arbete. I nomineringsarbetet inför årsstämman 2023 bedömde valberedningen såväl den nuvarande styrelsens sammansättning och storlek som Volatikoncernens verksamhet. Särskild vikt lades vid Volatis strategier och mål och de krav som koncernens framtida inriktning väntas ställa på styrelsen. Valberedningen har som mångfaldspolicy tillämpat punkt 4.1 i Koden varmed valberedningen beaktat att styrelsen, med hänsyn till Volatis verksamhet, utvecklingskede och förhållanden i övrigt, ska ha en ändamålsenlig sammansättning präglad av mångsidighet och bredd avseende de stämmevalda ledamöternas kompetens, erfarenhet och bakgrund. Vidare arbetade valberedningen med målet att uppnå en jämn könsfördelning i styrelsen. Valberedningen föreslog omval av Patrik Wahlén som styrelseordförande och omval av styrelseledamöter av Karl Perlhagen, Patrik Wahlén, Björn Garat, Christina Tillman, Anna-Karin Celsing och Magnus Sundström samt nyval av Maria Edsman till styrelseledamöter för tiden fram till slutet av nästa årsstämma. Efter valet vid årsstämman 2023 är tre av sju bolagsstämmovalda styrelseledamöter kvinnor (vid denna beräkning ingår inte vd i

totalt antal styrelseledamöter). En rapport om valberedningens arbete lämnades i valberedningens motiverade yttrande som offentliggjordes inför årsstämman 2023.

Valberedning inför årsstämman 2024

Den 19 oktober 2023 offentliggjorde bolaget att valberedningen inför årsstämman 2024 utsetts och består av: Carin Wahlén (ordförande), representerande Patrik Wahlén, Jannis Kitsakis som representerar Fjärde AP-fonden, samt Karl Perlhagen som representerar sig själv.

Aktieägare som vill lämna förslag till valberedningen kan göra detta via bolagets postadress eller via e-post till bolagsstamma@volati.se.

Årsstämman beslutar om:

- Fastställande av årsredovisning
- Utdelning
- Ansvarsfrihet för styrelse och vd
- Val av styrelseledamöter och, i förekommande fall, revisorer
- Ersättning till styrelse och revisorer
- Riktlinjer för ersättning till koncernledningen
- Övriga viktiga frågor

I valberedningens uppgifter ingår att lämna förslag till nästa årsstämma avseende:

- Ordförande vid stämman
- Styrelsens ledamöter, inklusive antal ledamöter
- Styrelsens ordförande
- Arvode till styrelsens ledamöter
- Annan ersättning för styrelseuppdrag och, i förekommande fall, för utskottsarbete
- Val av revisorer i förekommande fall samt revisorsarvoden
- Ändringar i instruktion för valberedningen, om det är påkallat

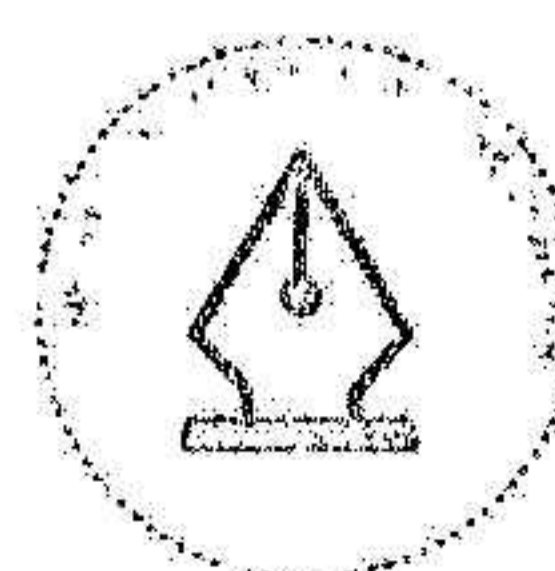
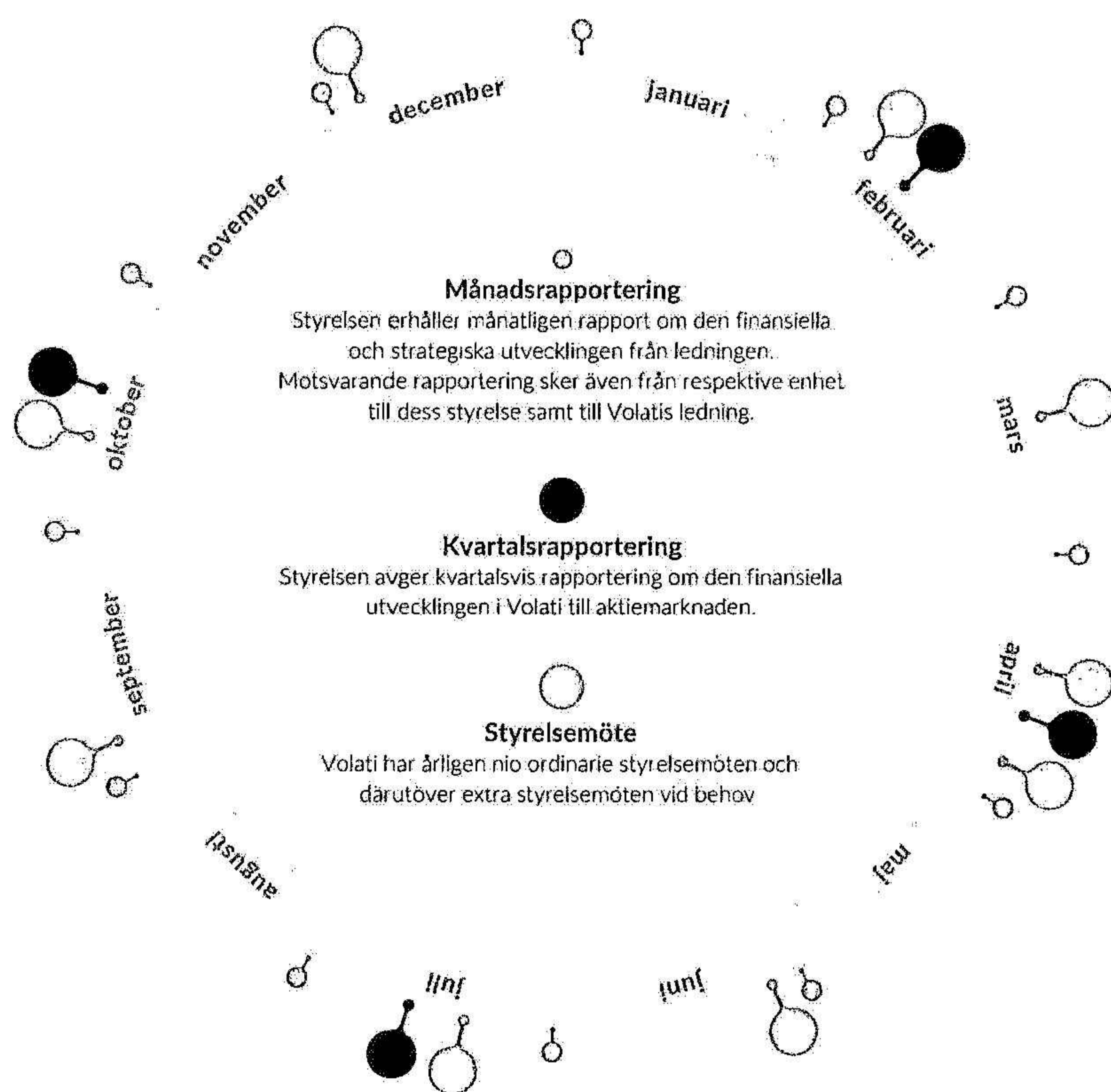


This file is sealed with a digital signature.
The seal is a guarantee for the authenticity
of the document.

Document ID:
FF9FBA5B760243F88AA7A1B864117C3A

Tydlig och metodisk uppföljning

Volati har en årskalender för sitt arbete där styrelsen diskuterar utvalda ämnen vid respektive styrelsemöte. På motsvarande sätt har ledningen i Volati en årskalender med styrelsemöten i respektive affärsområde samt enhet inom Industri.



Bolagsstyrningsrapport

③ Styrelsen

Styrelsen i Volati ska enligt bolagsordningen bestå av lägst tre och högst tio ordinarie ledamöter.

Bolagsordningen innehåller inga bestämmelser om tillsättande eller entledigande av styrelseledamöter, eller om ändring av bolagsordningen.

Styrelsen och styrelsens arbete

Styrelsens övergripande uppgift är att för ägarnas räkning förvalta bolagets angelägenheter och att ansvara för bolagets organisation. Styrelsens arbete leds av styrelseordföranden. Styrelsen ska årligen hålla konstituerande sammanträde efter årsstämman. Därutöver ska styrelsen sammanträda minst fem gånger årligen. Vid det konstituerande styrelsemötet ska bland annat bolagets firmatecknare fastställas samt styrelsens arbetsordning, instruktionen för verkställande direktören och styrelsens instruktioner om rapportering till styrelsen (den så kallade rapporteringsinstruktionen) gås igenom och fastställas. På bolagets styrelsemöten behandlas bland annat bolagets finansiella situation, förvävsrelaterade frågor, utvärdering av verksamheterna samt övriga relevanta frågeställningar i koncernbolagen. Bolagets revisor närvarar och rapporterar vid styrelsemöten minst en gång per år och därutöver vid behov. Styrelsen är beslutför när mer än hälften av ledamöterna är närvarande. För närvarande består Volatis styrelse av sju ledamöter. Under 2023 hölls 11 styrelsemöten

i Volati och styrelseledamöternas deltagande vid årets möten framgår av tabell nedan.

Styrelsen har beslutat att en årlig utvärdering av styrelsens arbete ska göras där ledamöterna har möjlighet att ge sin syn på arbetsformer, styrelsematerial, sina egna och övriga ledamöters insatser samt uppdragets omfattning. Enligt utvärderingen bedömdes styrelsearbetet fungera mycket bra. Samtliga ledamöter anses bidra på ett konstruktivt sätt till såväl den strategiska diskussionen som styrningen av bolaget och diskussionerna präglas av öppenhet och dynamik. Dialogen mellan styrelse och ledning uppfattas som mycket god.

④ Revisionsutskott


Styrelsen har inrättat ett revisionsutskott. Revisionsutskottet består av tre ledamöter, Magnus Sündström (ordförande), Patrik Wahlén och Björn Garat. I revisionsutskottet ingår styrelsens ordförande som ledamot men ordförande i utskottet ska vara en ledamot som är oberoende av bolaget och aktieägarna. Revisionsutskottet ska fullgöra de uppgifter som anges i aktiebolagslagen och Revisionsförordningen. Dessa skyldigheter innefattar huvudsakligen följande uppgifter,

- övervaka bolagets finansiella rapportering samt lämna rekommendationer och förslag för att säkerställa rapporteringens tillförlitlighet,
- med avseende på den finansiella rapporteringen övervaka effektiviteten i bolagets interna kontroll, internrevision och riskhantering.

Styrelsens sammansättning

| Namn | Uppdrag | Invald | Oberoende av bolaget | Oberoende av större aktieägare | Total ersättning (Mkr) | Mötesnärvaro | |
|------------------------------|------------|--------|----------------------|--------------------------------|------------------------|--------------|-----------------------|
| | | | | | | Under 2023 | Revisionsutskott 2023 |
| Patrik Wahlén | Ordförande | 2006 | Nej | Nej | 0,6 | 11/11 | 4/4 |
| Karl Perlhagen | Ledamot | 2003 | Nej | Nej | 0,1 | 11/11 | - |
| Björn Garat | Ledamot | 2015 | Ja | Ja | 0,3 | 11/11 | 4/4 |
| Louise Nicolin ¹⁾ | Ledamot | 2016 | Ja | Ja | 0,1 | 4/4 | - |
| Christina Tillman | Ledamot | 2016 | Ja | Ja | 0,3 | 11/11 | - |
| Anna-Karin Celsing | Ledamot | 2018 | Ja | Ja | 0,3 | 11/11 | - |
| Magnus Sündström | Ledamot | 2018 | Ja | Ja | 0,3 | 11/11 | 4/4 |
| Maria Edsman ¹⁾ | Ledamot | 2023 | Ja | Ja | 0,1 | 7/7 | - |

¹⁾ Maria Edsman valdes till ny styrelseledamot av årsstämman 2023. Louise Nicolin avböjde omval vid samma tidpunkt.



This file is sealed with a digital signature. The seal is a guarantee for the authenticity of the document.

Document ID:
FF9FBA5B760243F88AA7A1B864117C3A

- Hålla sig informerat om revisionen av årsredovisningen och koncernredovisningen samt om slutsatserna av Revisörsinspektionens kvalitetskontroll.
- Informera styrelsen om resultatet av revisionen och om på vilket sätt revisionen bidrog till den finansiella rapporteringens tillförlitlighet samt om vilken funktion utskottet har haft.
- granska och övervaka revisorns opartiskhet och självständighet och därvid särskilt uppmärksamma om revisorn tillhandahåller bolaget andra tjänster än revisions-tjänster,
- biträda vid upprättandet av förslag till bolagsstämmans beslut om revisorsval och
- bereda styrelsens beslut i ovanstående frågor

⑤ Ersättningsutskott

Styrelsen har beslutat att inte inrätta något ersättningsutskott eftersom styrelsen anser det mer ändamålsenligt att hela styrelsen fullgör de uppgifter som enligt Aktiebolagslagen samt Kodex ankommer på ersättningsutskottet

Vad avser ersättningsfrågor innebar detta att styrelsen ska:

- bereda beslut i frågor om ersättningsprinciper, ersättningar och andra anställningsvillkor för ledande befattningshavare,
- följa och utvärdera pågående och under året avslutade program för rörliga ersättningar till ledande befattningshavare, samt
- följa och utvärdera tillämpningen av de riktlinjer för ersättningar till ledande befattningshavare som bolagsstämman enligt lag ska besluta om samt gällande ersättningsstrukturer och ersättningsnivåer i bolaget.

Med ledande befattningshavare avses i detta sammanhang den verkställande direktören för Volati AB samt de övriga personer som ingår i Volatis koncernledning. Storleken på ersättningar som utgått för 2023 framgår av not 5.

Ersättningsrapporten för 2023 finns publicerad på webbplatsen. Nuvarande antagna riktlinjer för ersättning till ledande befattningshavare finns i sin helhet återgivna i not 5

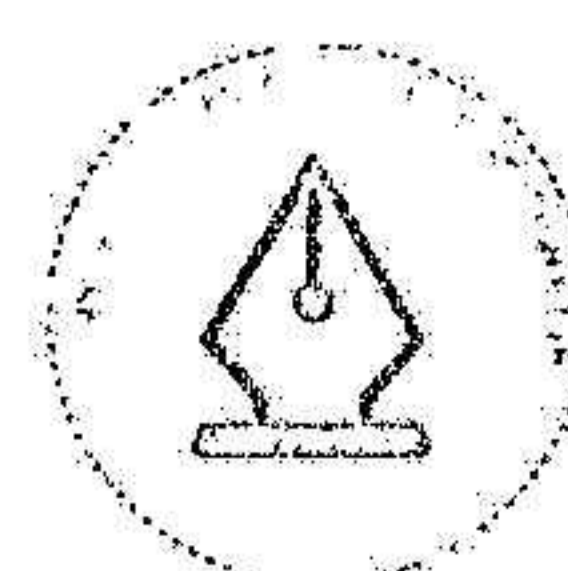
⑥ Investeringskommitté

Styrelsen har inrättat en investeringskommitté. Investeringskommittén ingår styrelseordförande Patrik Wahlén (ordförande), styrelseledamoten Karl Perlhägen, verkställande direktören Andreas Stenbäck och finansdirektören Martin Aronsson. Investeringskommitténs främsta uppgift är att granska och kvalitetssäkra beslutsunderlag i förvarvs- och avyttrings ärenden. Vidare har investeringskommittén delegerats ett investerings- och avyttringsmandat som bemyndigar den att fatta beslut om förvärv eller avyttringar av aktier eller verksamheter upp till 100 Mkr per förvärv eller avyttring, för hela koncernen.

Styrelsen utser ledamöterna och ordföranden i investeringskommittén, som ska bestå av lägst tre och högst fem ledamöter. Investeringskommittén ska sammanträda vid behov, varvid protokoll ska föras

⑦ Revision

Revisorn är utsedd årligen av årsstämman. Revisorn har till uppgift att på aktieägarnas vägnar granska Volatis årsredovisning och koncernredovisning, styrelsens och den verkställande direktörens förvaltning samt bolagsstyrningsrapporten. Granskningsarbetet och revisionsberättelsen föredras på årsstämman. Vid årsstämman 2022 valdes Ernst & Young Aktiebolag (EY) till revisionsbyrå intill nästa årsstämma. EY har valt Rickard Andersson till huvudansvarig revisor. Arvodet till revisorn utgår enligt särskild darom träffad överenskommelse i enlighet med beslut på årsstämman. Under 2023 uppgick revisionsarvodet till EY i moderbolaget till 2 Mkr och i koncernen till 10 Mkr samt för revisionsverksamhet utöver revisionsuppdraget till 1 Mkr.



Bolagsstyrningsrapport

⑧ Volatis operativa modell

Volatis operativa modell är baserad på decentraliserad styrning av verksamheterna, vilket innebär att det dagliga beslutsfattandet sker ute i bolagen, med begränsad inblandning från koncernledningen. Koncernens strategi och styrmodell är baserad på visionen att vara den bästa ägaren för medelstora bolag. Det ska uppnås genom att bevara självständighet i bolagen samtidigt som koncernen skapar långsiktiga förutsättningar och stöd för förändring. Detta sker huvudsakligen genom fyra områden; lokalt entreprenörskap, aktivt ägande, kompetens & ledarskap samt värdeskapande tilläggsförvärv. Volati har en flexibel organisation som möjliggör snabba beslut. En decentraliserad styrmodell skapar en hög nivå av entreprenörskap i verksamheterna, möjliggör en tydlig ansvarsstruktur och bidrar till att Volati kan fortsätta växa med begränsade centrala resurser. Volati anser att ett decentraliserat ledarskap är en viktig framgångsfaktor för en skalbar affärsmodell med flera enheter verksamma inom olika branscher. Ett stort fokus på lokalt entreprenörskap skapar förutsättningar för effektiva och välgrundade beslut. För att säkerställa värdeskapande i hela Volati arbetas en vision och långsiktig strategi fram inom varje enhet. Den långsiktiga strategin konkretiseras i handlingsplaner och tydliga finansiella mål som följs upp kontinuerligt. De finansiella målen för respektive enhet är fokuserade på värdeskapande och inkluderar bland annat tillväxt, EBITA-marginal, kassaflödesgenerering och avkastning på sysselsatt kapital.

Ett decentraliserat ledarskap innebär stort ansvar och tilltro till enheternas ledningar, både att leverera resultat men också att vara kulturbärare av Volatis värden. Måluppfyllelse säkerställs genom att skapa tydliga incitament, exempelvis genom delägarskap, samt genom att möjliggöra karriärmöjligheter för anställda inom koncernen.

Bolagsstyrning inom Volati

För att skapa förutsättningar för värdeskapande i en decentraliserad affärsmodell fokuserar Volati på att upprätthålla en hög nivå av professionell bolagsstyrning inom koncernen.

Koncernledningen styr, kontrollerar och följer upp verksamheten i koncernen främst genom att tillsätta affärsområdeschefer, liksom vd och styrelse för enheter inom affärsområde Industri. Koncernledningen följer sedan utvecklingen med hjälp av bland annat sedvanligt styrelsearbete och månadsrapportering från affärsområdena. Styrelserna för och inom affärsområdena består av en eller flera personer ur koncernledningen samt, i förekommande fall, externa styrelsemedlemmar.

Styrelsen sammanträder enligt en noggrant planerad möteskalender som syftar till att maximera enheternas långsiktiga potential tillsammans med bibehållen lönsamhet även i det korta perspektivet. Fyra årliga (minimum) styrelsemöten som avhandlar olika ämnen kombineras med månatliga rapporter för att följa upp strategiska och finansiella mål.

I tillägg till en väl etablerad styrelsemöteskalender har Volati en strukturerad modell för resultatuppföljning som genomsyrar hela koncernen. Månatliga styrelserapporter kompletteras med informella kontakter mellan koncern- och ledningarna i verksamheterna på daglig basis, kontinuerliga riskbedömningar av enheterna samt en årlig utvärdering av lönsamhet, marknadsutsikter och långsiktig strategi. Koncernledningen har inom affärsområdena Salix Group och Ettiketto Group, samt enheterna inom Industri, kvartalsvisa avstämningar med respektive vd och finanschef där den finansiella utveckling och strategiska initiativ följs upp.



This file is sealed with a digital signature.
The seal is a guarantee for the authenticity
of the document.

Document ID:
FF9FBA5B760243F88AA7A1B864117C3A

⑨ Verkställande direktör och ledningsgrupp

Volatis verkställande direktör ansvarar för bolagets löpande förvaltning i enlighet med reglerna i aktiebolagslagen samt de instruktioner för verkställande direktören och den rapporteringsinstruktion som styrelsen har fastställt. Den verkställande direktörens ansvar innefattar bland annat förvärv och avyttringar, personal-, finans- och ekonomifrågor samt löpande kontakter med koncernens intressenter och den finansiella marknaden. Vidare ska den verkställande direktören upprätta delegeringsföreskrifter för de ledande befattningshavarna i koncernen samt anställa, entlediga och fastställa villkor för dessa (inom ramen för av årsstämman beslutade riktlinjer).

Den verkställande direktören rapporterar till och ska verkställa de beslut som fattats av bolagets styrelse. Den verkställande direktören ska tillse att styrelsen, i enlighet med gällande rapporteringsinstruktion, får den information som krävs för att kunna fatta väl underbyggda beslut. Vidare ska den verkställande direktören tillse att styrelsen föreläggs de ärenden som ska behandlas av styrelsen enligt tillämplig lagstiftning, bolagsordningen samt interna policyer och riktlinjer. Den verkställande direktören närvarar och avger rapport vid samtliga styrelsemöten, utom vid de tillfällen då den verkställande direktören utvärderas av styrelsen samt då styrelsen träffar bolagets revisor utom närvaro av personer från företagsledningen.

Den verkställande direktören har utsett en koncernledning som löpande ansvarar för olika delar av verksamheten. Koncernledningen består av den verkställande direktören, Volatis finanschef, affärsområdescheferna för Salix Group och Etiketto Group, samt vd för Forum Group. Koncernledningen träffas regelbundet för att driva och följa upp aktuella projekt, koncerngemensamma utvecklingsfrågor samt organisatoriska ärenden.

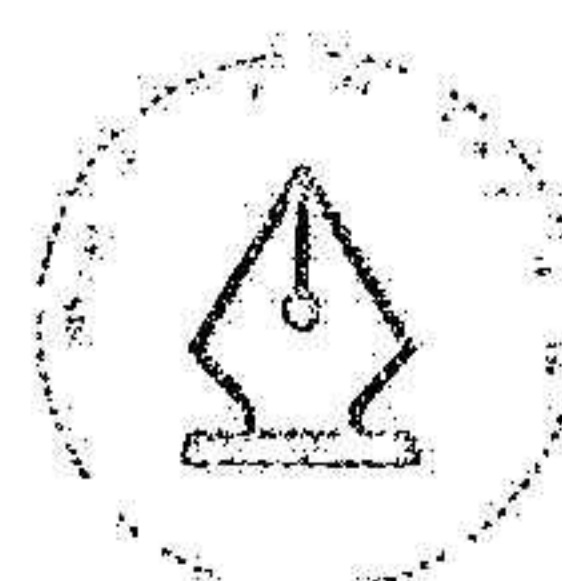
Intern kontroll och risker

Styrelsen ansvarar enligt aktiebolagslagen för den interna kontrollen och styrningen av bolaget. För att behålla och utveckla en väl fungerande kontrollmiljö har styrelsen fastställt ett antal grundläggande dokument av betydelse för den finansiella rapporteringen. Däribland ingår styrelsens arbetsordning, instruktioner för den verkställande direktören och rapporteringsinstruktion. Därutöver förutsätter en fungerande kontrollmiljö en utvecklad struktur med löpande översyn. Ansvaret för det dagliga arbetet med att upprätthålla kontrollmiljön åvilar primärt bolagets verkställande direktör. Den verkställande direktören rapporterar regelbundet till bolagets styrelse. Detta sker i enlighet med den gällande rapporteringsinstruktionen samt de rutiner som redogörs för nedan.

I syfte att säkerställa en relevant nivå på kontroll, ska bolagets koncernledning samt respektive enhet fastställa ett antal kontrollaktiviteter som motverkar de mest väsentliga riskerna i riskanalysen. Dessa kontrollaktiviteter fungerar som utgångspunkt för vilken miniminivå av kontroll som måste vara etablerad och fungera i koncernen respektive enheten.

Det ska i koncernen respektive enheterna finnas en förteckning över identifierade risker och de kontrollaktiviteter som måste vara etablerade för att motverka riskerna samt en beskrivning av hur kontrollaktiviteternas effektivitet följs upp.

En självvärdering av minimikraven ska årligen genomföras och rapporteras till respektive enhets styrelse. Respektive verksamhets verkställande direktör är ansvarig för självvärderingsprocessen. Den verkställande direktören sammanfattar årligen de väsentliga slutsatserna av enheternas självvärdering för styrelsen i bolaget.



Bolagsstyrningsrapport

Volati har därutöver inte utsett någon intern revisionsfunktion då det inte bedöms vara nödvändigt för att upprätthålla önskad intern kontroll utan motsvarande tjänster utförs av ledningen, styrelserna samt externa revisorer.

Process för finansiell rapportering

Volati har ett koncerngemensamt rapporteringssystem, Ocra, för samtliga enheter. Enheterna har även separata ekonomisystem som är anpassade till respektive verksamhet. Varje enhet rapporterar månadsvis i Ocra.

1 Rapportering från verksamheterna

Volati har en fastställd tidplan för finansiell rapportering där samtliga bolag månadsvis rapporterar in ett fullständigt rapportpaket med resultat, balansräkning, kassaflöde, specifika noter, anställningar och investeringar. Rapporteringen görs utifrån relevans för varje enhet (inom Industri) alternativt affärsområde för att effektivt kunna följas upp och analyseras. Rapportpaketet följer lagar, regelverk och redovisningspraxis. Volati arbetar kontinuerligt med att utbilda enheterna och vidareutveckla rapporteringen för att effektivisera processer samt förbättra underlagen för analys av verksamheten på ett kostnadseffektivt sätt.

2 Kvalitativa kommentarer från verksamheterna

Respektive affärsområde alternativt enhet (inom Industri) rapporterar månatligen kvalitativa kommentarer på utvecklingen under den senast föregående månaden avseende den finansiella utvecklingen och specifika strategiska initiativ. Rapportering görs till Volatis ledning och till respektive enhets eller affärsområdes styrelse.

3 Avstämningsarbete

När Volati tagit emot rapporterna görs avstämningar för att säkerställa att rapporteringen gjorts korrekt och är tekniskt korrekt genomförd. Avstämningsarbetet görs av Volatis funktion för koncernredovisning.

4 Analys

Volatis ledning analyserar rapporteringen utifrån den kunskap som finns om respektive affärsområde samt enhet. Koncernledningen har för Salix Group och Ettiketto Group, samt enheterna inom affärsområde Industri, kvartalsvisa avstämningsmöten med verkställande direktör och finanschef där den finansiella utveckling och strategiska initiativ följs upp.

5 Konsolidering

Eventuella avvikelser som har uppmärksammats i sammanställningen av legal och operativ uppföljning eller analys- och avstämningsarbete korrigeras efter dialog med enheten. Konsolideringsprocessen omfattar bland annat avstämning av eget kapital, interna mellanhavanden, skatt, investeringar och kassaflöde.

6 Rapportering till styrelse

Volatis ledning rapporterar månadsvis den finansiella utvecklingen för koncernen, information om koncernens utveckling, finansiell ställning, pågående projekt och vissa specifika nyckeltal till styrelsen. Styrelsen följer löpande upp den finansiella utvecklingen mot de finansiella målen för Volati. Styrelsen erhåller ett mer omfattande material inför respektive ordinarie styrelsemöte som beroende på temat för styrelsemötet innehåller ytterligare fördjupningar inom relevanta frågor.



This file is sealed with a digital signature. The seal is a guarantee for the authenticity of the document.

Document ID:
FF9FBA5B760243F88AA7A1B864117C3A

7 Extern rapportering (kvartalsvis)


Volati offentliggör kvartalsvis delårsrapporter och pressmeddelanden. Årsredovisningen trycks och skickas till större aktieägare, prenumeranter och andra intressenter, liksom potentiella förvärvsobjekt och samarbetspartner. Årsredovisning samt äldre rapporter finns tillgängliga på hemsidan.

Bolaget omfattas av bestämmelserna i EU:s marknadsmissbruksförordning nr 596/2014 (MAR) som ställer stora krav på hur bolaget hanterar insiderinformation. I MAR regleras bl.a. hur insiderinformation ska offentliggöras till marknaden, under vilka förutsättningar offentliggörandet får skjutas upp samt på vilket sätt bolaget är skyldigt att föra en förteckning över personer som arbetar för bolaget och som fått tillgång till insiderinformation (en s.k. loggbok).

Volati använder det digitala verktyget Stricct og för att säkerställa att dess hantering av insiderinformation uppfyller kraven i MAR och bolagets insiderpolicy; från beslutet att skjuta upp offentliggörandet av insiderinformation hela vägen till det meddelande som ska lämnas till Finansinspektionen när insiderhandeln är över och informationen har offentliggjorts. Endast behöriga personer i bolaget har åtkomst till Stricct og.

8 Revision

EY är revisor för moderbolaget och koncernen som helhet. Enheterna har EY som lokala revisorer men det finns ett fåtal undantag för några av enheternas mindre dotterbolag som är nyförvärvade alternativt baserade utanför Sverige. Revision genomförs under hosten en granskning av intern kontroll och förvaltning som rapporteras till enheterna och Volatis ledning. Vid årsbokslutet sker en revision per december och revisorerna deltar på plats vid inventeringar. Det genomförs också möten med Volatis ekonomifunktion för att diskutera bedomningsposter och andra relevanta frågor under revisionen av årsbokslutet. Revisorn rapporterar de väsentliga noteringarna från revisionen och vid behov deltar revisorn på styrelsemöten. Revisionsrapporteringen innehåller ett trafikljussystem där iakttagelserna graderas efter risk, väsentlighet och kontroll. Varje enhet gör en åtgärdsplan för att säkerställa att revisionsnoteringarna åtgärdas. Vid nästkommande revision av intern kontroll och förvaltning följer revisorn upp att åtgärderna har genomförts.



This file is sealed with a digital signature.
The seal is a guarantee for the authenticity
of the document.

Document ID
FF9FBA5B760243F88AA7A1B864117C3A



Patrik Wahlén

Styrelseordförande sedan 2018, styrelseledamot 2005-2017. Född 1969.

Utbildning: Ekonomistudier vid Lunds universitet.

Bakgrund: Patrik grundade Volati 2003 tillsammans med Karl Perlhagen. Patrik har tidigare arbetat inom Kemira-koncernen samt Ernst & Young Management Consulting AB.

Aktieinnehav i bolaget: 18 531 509 stamaktier.

Karl Perlhagen

Styrelseordförande 2005-2017, styrelseledamot sedan 2018. Född 1970.

Utbildning: Ekonomistudier vid Lunds universitet.

Övriga uppdrag: Styrelseordförande i Fridhem Fastighetsutveckling AB och Ullna Golf AB, styrelseledamot i

Italo Invest AB (samt uppdrag i dotterbolag till Italo Invest AB) och KPVS Holding AB.

Bakgrund: Karl grundade Volati 2003 tillsammans med Patrik Wahlén och har tidigare grundat Cross Pharma AB.

Aktieinnehav i bolaget: 31 380 641 stamaktier samt 300 174 preferensaktier (genom bolag).

Björn Garat

Styrelseledamot sedan 2015. Född 1975.

Utbildning: Internationella ekonomiprogrammet vid Linköpings universitet.

Övriga uppdrag: Finanschef och vice verkställande direktör för AB Sagax (samt uppdrag i dotterbolag till AB Sagax), styrelseledamot i Fastighetsbolaget Emilshus AB, Vassvik Förvaltning Aktiebolag och Paco Holding AB samt

styrelsesuppleant i Manolo Holding AB.

Bakgrund: Partner och chef för Corporate Finance på Remium Nordic AB och finansanalytiker. Finanschef och vice verkställande direktör på AB Sagax sedan 2012.

Aktieinnehav i bolaget: 60 000 stamaktier.


Maria Edsman

Styrelseledamot sedan 2023. Född 1968.

Utbildning: Civilekonom, Handelshögskolan i Stockholm, Styrelseutbildning, Styrelseakademin.

Övriga uppdrag: Styrelseledamot, Rusta AB, Styrelseledamot, Bokhandlärforeningen.

Bakgrund: Bland annat styrelseledamot i Lamnhult Design Group AB och INTERSPORT AB. Tidigare även





Fram vänster: Patrik Wahlen, Björn Garat, Christina Tillman, Anna Karin Celsing, Karl Perharen

affärsområdeschef och vd för Volatis f.d. affärsområde Akadembokhandeln (nuvarande Bokusgruppen) och del av Volatis ledningsgrupp. Tidigare vd Brothers och vd Polarn O. Pyret.

Aktieinnehav i bolaget:
6 757 stamaktier

Christina Tillman

Styrelseledamot sedan 2016.
Född 1968.

Utbildning:

Civilekonomexamen vid Stockholms universitet.

Övriga uppdrag: tf. vd Hunter Sales i Stockholm AB, Styrelseordförande för NF11 Holding AB, styrelseledamot i Corem Property Group AB, Grimaldi Industri AB, MBRS AB, Footway Group AB samt styrelsesuppleant i Kattvik Financial Services AB, Stocksunds Financial

Management AB, Stocksund Financial Services AB.

Bakgrund: Bland annat vd för Odd Molly International AB och Gudrun Sjödén Group AB.

Aktieinnehav i bolaget:
2 000 stamaktier och 300 preferensaktier

Anna-Karin Celsing

Styrelseledamot sedan 2018.
Född 1962.

Utbildning: Civilekonom, Handelshögskolan i Stockholm.

Övriga uppdrag:

Styrelseledamot i Lannebo Fonder, Landshypotek Bank, OX2 Group, Peas Industries, Castellum, Svensk Husproduktion, Tim Bergling Foundation, Stiftelsen Beckmans Designhögskola, Stiftelsen Orienteatern.

Bakgrund: Chef Investor Relations Swedbank, Informationschef Ratos, styrelse-

ordförande SVT, styrelseledamot Finansinspektionen. Flera rådgivnings- och styrelseuppdrag inom strategi, finansiering och bolagsstyrning.

Aktieinnehav i bolaget:
10 000 stamaktier och 2 000 preferensaktier.


Magnus Sundström

Styrelseledamot sedan 2018.
Född 1954.

Utbildning: Civilingenjör industriell ekonomi Linköpings universitet.

Övriga uppdrag: Vd och ägare av AB 1909 Gruppen samt delägare (50%) av B2B IT-Partner AB.

Aktieinnehav i bolaget:
634 758 stamaktier och 29 739 preferensaktier genom närstående bolag.




This file is sealed with a digital signature. The seal is a guarantee for the authenticity of the document.

Document ID
FF9FBA5B760243F88AA7A1B864117C3A



Ledningsgrupp

Fra vänster: Rikard Ahlin, Nicklas Margård, Martin Aronsson, Martin Hansson, Andreas Stenback.



This file is sealed with a digital signature. The seal is a guarantee for the authenticity of the document.

Document ID:
FF9FBA5B760243F88AA7A1B864117C3A

Andreas Stenbäck

Vd sedan 2021. Född 1979.

Utbildning:

Civilingenjörsexamen från Kungliga Tekniska högskolan samt kandidatexamen från Stockholms universitet.

Övriga uppdrag: –

Bakgrund: Andreas kommer närmast från rollen som CFO för Volati. Han har tidigare arbetat på Keystone Advisers och MCF Corporate Finance.

Aktieinnehav i bolaget:

705 433 stamaktier samt teckningsoptioner som berättigar till förvärv av 75 765 stamaktier.

Martin Aronsson

CFO sedan 2021. Född 1980.

Utbildning:

Civilingenjörsexamen från Linköpings Tekniska Högskola samt kandidatexamen från Linköpings universitet.

Övriga uppdrag: –

Bakgrund: Martin har tidigare arbetat på Sweco och McKinsey & Company.

Aktieinnehav i bolaget:

2 002 stamaktier. Köption som berättigar till förvärv av 225 000 stamaktier samt teckningsoptioner som berättigar till förvärv av 127 350 stamaktier.

Nicklas Margård

Vd Tornum Group sedan 2022 samt styrelseordförande Corroventa sedan 2017. Född 1969.

Utbildning: Ekonomistudier vid Lunds universitet, MBA-studier Concordia University Montreal, Kanada.

Övriga uppdrag: –

Bakgrund: Nicklas var mellan 2017–2022 Affärsområdeschef för Industri. Innan dess var han 2014–2017 vd på Besikta Bilprovning. Nicklas har tidigare arbetat som vd på John Bean Technologies AB och har även varit Asien-ansvarig för JBT Foodtech.

Aktieinnehav i bolaget:

170 000 stamaktier, 6 procent av aktierna i Tornum Group och 2 procent av aktierna i Corroventa.

Martin Hansson

Vd affärsområde Salix Group sedan 2021. Född 1975.

Utbildning: Juristexamen från Göteborgs universitet.

Övriga uppdrag: –

Bakgrund: Martin har tidigare arbetat 4,5 år på det tyska holdingbolaget Maxingvest och dessförinnan 17 år på IKEA i olika roller.

Aktieinnehav i bolaget:

10 404 stamaktier och 0,6 procent av aktierna i Salix Group samt köptioner i Salix Group.

Rikard Ahlin

Vd Ettiketto Group sedan 2016 och Affärsområdeschef Ettiketto Group sedan 2022. Född 1975.

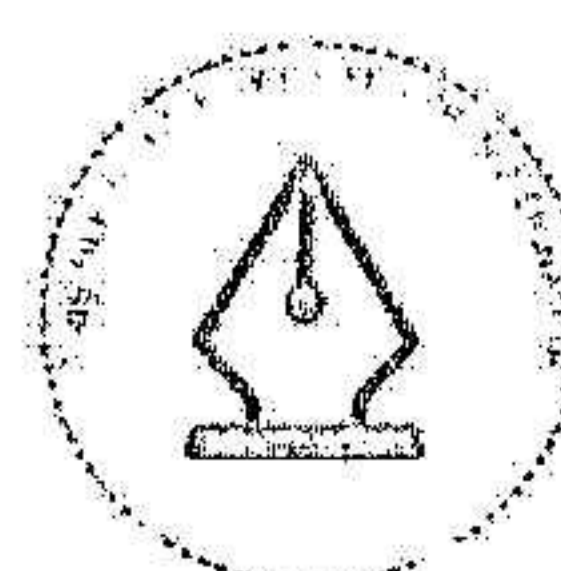
Utbildning: Byggnadsingenjör Lunds Tekniska Högskola.

Övriga uppdrag: –

Bakgrund: Rikard har jobbat i flertalet roller inom försäljning och produktion inom Ettiketto Group sedan 1998 och tillträdde som vd 2016.

Aktieinnehav i bolaget:

2 500 stamaktier och 4 procent av aktierna i Ettiketto Group.



This file is sealed with a digital signature. The seal is a guarantee for the authenticity of the document.

Document ID
FF9FBA5B760243F88AA7A1B864117C3A

Finansiella rapporter - koncernen

Koncernens resultaträkning

| Mkr | Not | 2023 | 2022 |
|--|------------|------------|------------|
| Rörelsens intäkter | | | |
| Nettoomsättning | 3 | 7 796 | 7 751 |
| Rörelsens kostnader | | | |
| Råvaror och förnödenheter | | -4 790 | -4 867 |
| Övriga externa kostnader | 6 | -487 | -498 |
| Personalkostnader | 5 | -1 521 | -1 443 |
| Övriga rörelseintäkter | 2 | 10 | 37 |
| Övriga rörelsekostnader | 2 | -13 | -27 |
| Resultat vid avyttring | | 5 | 3 |
| EBITDA | | 999 | 956 |
| Avskrivningar exkl. förvärvade övervärden | 10, 11, 12 | -266 | -247 |
| EBITA | | 733 | 710 |
| Avskrivningar hänförliga till förvärvade övervärden | 10, 11 | -97 | -85 |
| Rörelseresultat | | 636 | 624 |
| Finansiella intäkter och kostnader | | | |
| Finansiella intäkter | 7 | 51 | 46 |
| Finansiella kostnader | 7 | -204 | -117 |
| Resultat före skatt | | 483 | 553 |
| Skatt | 8 | -115 | -119 |
| Årets resultat | | 368 | 433 |
| Årets resultat hänförligt till: | | | |
| Moderbolagets ägare | | 356 | 417 |
| Innehav utan bestämmande inflytande | | 12 | 17 |
| Resultat per stamaktie före och efter utspädning, kronor | 9 | 3,68 | 4,44 |

Koncernens rapport över totalresultat

| Mkr | Not | 2023 | 2022 |
|---|-----|------------|------------|
| Årets resultat | | 368 | 433 |
| Övrigt totalresultat | | | |
| <i>Poster som senare kan omklassificeras till resultaträkningen</i> | | | |
| Årets omräkningsdifferenser | 21 | -37 | 32 |
| Summa | | -37 | 32 |
| Årets övrigt totalresultat | | -37 | 32 |
| Årets summa totalresultat | | 331 | 465 |
| Årets summa totalresultat hänförligt till: | | | |
| Moderbolagets ägare | | 319 | 449 |
| Innehav utan bestämmande inflytande | | 12 | 17 |



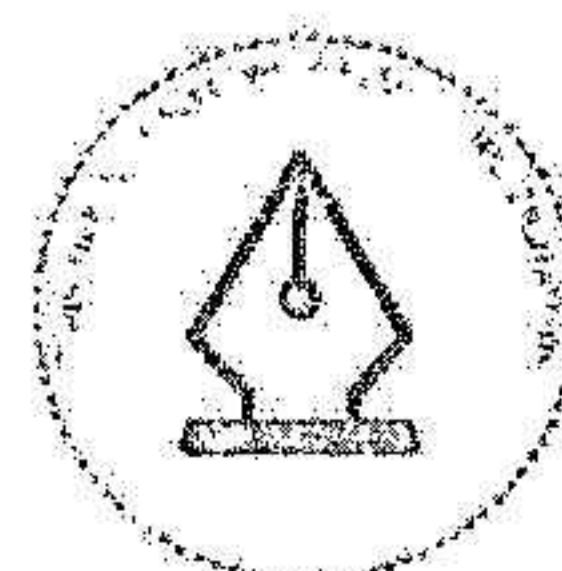
This file is sealed with a digital signature.
The seal is a guarantee for the authenticity
of the document.

Document ID:
FF9FBA5B760243F88AA7A1B864117C3A

Rapport över finansiell ställning för koncernen

| Mkr | Not | 2023-12-31 | 2022-12-31 |
|---|------------|--------------|--------------|
| TILLGÅNGAR | | | |
| Anläggningstillgångar | | | |
| Immateriella anläggningstillgångar | 10 | 2 728 | 2 646 |
| Materiella anläggningstillgångar | 11 | 412 | 383 |
| Nyttjanderättstillgångar | 12 | 571 | 580 |
| Övriga långfristiga finansiella tillgångar | 13 | 4 | 8 |
| Andra aktier och andelar | 13 | 2 | 2 |
| Uppskjutna skattefordringar | 8 | 43 | 43 |
| Summa anläggningstillgångar | | 3 761 | 3 663 |
| Omsättningstillgångar | | | |
| Varulager | 14 | 1 391 | 1 474 |
| Kundfordringar | 21 | 916 | 1 073 |
| Aktuefå skattefordringar | | 96 | 27 |
| Övriga kortfristiga fordringar | | 78 | 73 |
| Derivatinstrument | 21 | | 0 |
| Forutbetalda kostnader och upplupna intäkter | 15 | 213 | 150 |
| Likvida medel | 21 | 96 | 227 |
| Summa omsättningstillgångar | | 2 791 | 3 024 |
| Summa tillgångar | | 6 552 | 6 686 |
| EGET KAPITAL OCH SKULDER | | | |
| Eget kapital | | | |
| Aktiekapital | 1 | 10 | 10 |
| Övrigt tillskjutet kapital | | 1 995 | 1 995 |
| Andra reserver | | 24 | 61 |
| Balanserat resultat inklusive årets resultat | | 168 | 53 |
| Eget kapital hänförligt till moderbolägets aktieägare | | 2 197 | 2 119 |
| Innehav utan bestämmande inflytande | | 9 | 17 |
| Summa eget kapital | | 2 206 | 2 136 |
| Skulder | | | |
| Långfristiga räntebärande skulder | 16, 21 | 1 721 | 7 |
| Långfristiga leaseskulder | 12, 16, 21 | 426 | 440 |
| Långfristiga räntebärande skulder | 21 | 212 | 251 |
| Pensionsåtaganden | | 4 | 6 |
| Garantiåtaganden och övriga avsättningar | 18, 19 | 17 | 15 |
| Uppskjutna skatter | 8 | 370 | 359 |
| Summa långfristiga skulder | | 2 749 | 1 078 |
| Kortfristiga räntebärande skulder | 16, 21 | 16 | 1 774 |
| Kortfristiga leaseskulder | 12, 16, 21 | 159 | 153 |
| Erskott från kunder | 18 | 152 | 141 |
| Leverantörsskulder | | 577 | 690 |
| Aktieåskadekulder | | 117 | 140 |
| Derivatinstrument | 21 | 1 | - |
| Upplupna kostnader och förutbetalda intäkter | 20 | 391 | 398 |
| Övriga kortfristiga skulder | | 184 | 175 |
| Summa kortfristiga skulder | | 1 597 | 3 472 |
| Summa skulder | | 4 346 | 4 550 |
| Summa eget kapital och skulder | | 6 552 | 6 686 |

Information om koncernens ställningssäkerheter och eventualförpliktelser, se not 22




This file is sealed with a digital signature.
The seal is a guarantee for the authenticity
of the document.

Document ID
FF9FBA5B760243F88AA7A1B864117C3A

Finansiella rapporter - koncernen

Koncernens kassaflödesanalys

| Mkr | Not | 2023 | 2022 |
|---|-----------|-------------|-------------|
| Den löpande verksamheten | | | |
| Resultat före skatt | | 483 | 553 |
| Justering för poster som inte ingår i kassaflödet, m.m. | | | |
| Avskrivningar och nedskrivningar av anläggningstillgångar | | 363 | 332 |
| Realisationsresultat vid försäljning av anläggningstillgångar | | -4 | -6 |
| Orealiserade kursdifferenser | | 7 | -14 |
| Orealiserade valutaderivat | | 0 | 0 |
| Resultat vid avyttring av verksamheter och koncernföretag | | -5 | -3 |
| Omvärdering av tilläggskopeskilling | | 2 | 3 |
| Återläggning av finansiella poster | | 134 | 73 |
| Övriga avsättningar | | 2 | -1 |
| Totala justeringar för poster som inte ingår i kassaflödet | | 500 | 383 |
| Erlagd ränta exkl. leaseränta | | -100 | -37 |
| Erlagd leaseränta | | -33 | -30 |
| Erhållen ränta | | 5 | 4 |
| Betald inkomstskatt | | -218 | -118 |
| Kassaflöde från den löpande verksamheten före förändringar av rörelsekapitalet | | 637 | 754 |
| Kassaflöde från förändring av rörelsekapitalet | | | |
| Förändring av varulager | | 167 | -179 |
| Förändring av rörelsefordringar | | 120 | -96 |
| Förändring av rörelseskulder | | -171 | 3 |
| Kassaflöde från förändring av rörelsekapitalet | | 116 | -272 |
| Kassaflöde från den löpande verksamheten | | 753 | 483 |
| Investeringsverksamheten | | | |
| Investeringar i materiella och immateriella anläggningstillgångar | 3, 10, 11 | -104 | -87 |
| Sålda materiella och immateriella anläggningstillgångar | 10, 11 | 7 | 8 |
| Rörelseförvärv | 4 | -273 | -488 |
| Investeringar i finansiella anläggningstillgångar | | 0 | 0 |
| Avyttrade verksamheter och koncernföretag | | 4 | 16 |
| Kassaflöde från investeringsverksamheten | | -367 | -551 |
| Finansieringsverksamheten | | | |
| Utdelning preferensaktier | | -64 | -64 |
| Utdelning stamaktier | | -151 | -139 |
| Transaktioner med ägare | | -40 | -127 |
| Amortering av leaseskulder | | -182 | -171 |
| Lösen av pensionsskuld | | -2 | |
| Upptagande av lån | 17 | 70 | 670 |
| Amortering av lån | 17 | -141 | -85 |
| Kassaflöde från finansieringsverksamheten | | -511 | 84 |
| Årets kassaflöde | | -125 | 15 |
| Likvida medel vid årets början | | 227 | 203 |
| Kursdifferenser i likvida medel | | -6 | 8 |
| Likvida medel vid årets slut | | 96 | 227 |



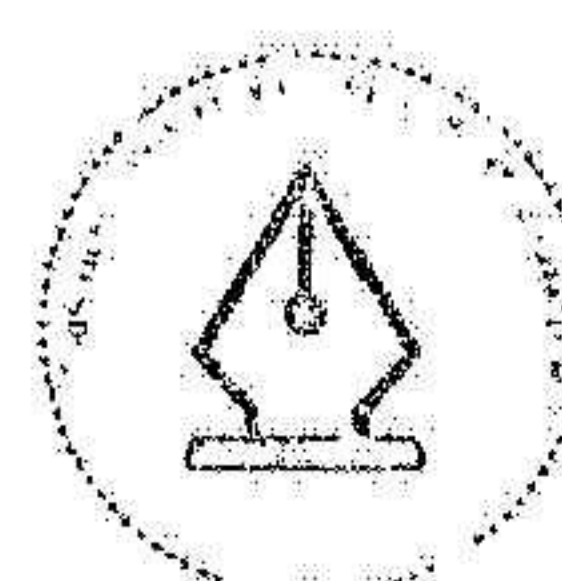
This file is sealed with a digital signature.
The seal is a guarantee for the authenticity
of the document.

Document ID:
FF9FBA5B760243F88AA7A1B864117C3A

Rapport över förändringar i koncernens eget kapital

| Mkr | Aktie- kapital | Övrigt tillskjutet kapital | Andra reserver | Balanserad vinst inkl. årets resultat | Innehav utan bestämmande inflytande | Summa eget kapital |
|--|-------------------|----------------------------------|-------------------|---|---|--------------------------|
| Ingående balans 2022-01-01 | 10 | 1 995 | 29 | 162 | 16 | 1 892 |
| Årets resultat | - | - | - | 417 | 17 | 433 |
| Övrigt totalresultat | - | - | 32 | - | 0 | 32 |
| Summa totalresultat | - | - | 32 | 417 | 17 | 465 |
| Utdelning | - | - | - | -201 | -2 | -203 |
| Teckningsoptioner | - | - | - | 2 | - | 2 |
| Ömvärdning av innehav utan bestämmande inflytande | - | - | - | -1 | 17 | 16 |
| Övriga transaktioner med ägare | - | - | - | -2 | 1 | -1 |
| Utgående balans 2022-12-31 | 10 | 1 995 | 61 | 53 | 17 | 2 136 |

| Mkr | Aktie- kapital | Övrigt tillskjutet kapital | Andra reserver | Balanserad vinst inkl. årets resultat | Innehav utan bestämmande inflytande | Summa eget kapital |
|--|-------------------|----------------------------------|-------------------|---|---|--------------------------|
| Ingående balans 2023-01-01 | 10 | 1 995 | 61 | 53 | 17 | 2 136 |
| Årets resultat | - | - | - | 356 | 12 | 368 |
| Övrigt totalresultat | - | - | 37 | - | 0 | 37 |
| Summa totalresultat | - | - | 37 | 356 | 12 | 331 |
| Utdelning | - | - | - | -212 | -4 | -216 |
| Teckningsoptioner | - | - | - | 1 | - | 1 |
| Ömvärdning av innehav utan bestämmande inflytande | - | - | - | -30 | -10 | -40 |
| Övriga transaktioner med ägare | - | - | - | 6 | 6 | 12 |
| Utgående balans 2023-12-31 | 10 | 1 995 | 24 | 168 | 9 | 2 206 |



Noter – koncernen

Noter till koncernredovisningen

NOT 1 | Redovisningsprinciper

Allmän information

Moderbolaget Volati AB (publ), org. nr. 556555-4317, är ett svenskregistrerat aktieföretag med säte i Stockholm. Post- och besöksadressen till huvudkontoret är Engelbrektsplan 1, 114 34 Stockholm. De finansiella rapporterna avser verksamhetsåret 2023.

Utformning av årsredovisningen

De finansiella rapporterna och noterna anges i miljoner kronor (Mkr) om ej annat anges.

Grunder för redovisningen

Koncernredovisningen upprättas i enlighet med International Financial Reporting Standards (IFRS) utgivna av International Accounting Standards Board (IASB) som har godkänts av EU kommissionen för tillämpning inom EU.

Följande standarder och ändringar tillämpas av Volati från och med 1 januari 2023:

Betydande standarder och ändringar

- Ändringar av IAS 1 Utformning av finansiella rapporter

Ändringen i IAS 1 har haft väsentlig påverkan på utformningen av Volatis finansiella rapporter då information om redovisningsprinciperna ändrats till att bara omfatta information om redovisningsprinciper som bedöms vara väsentlig för en läsare av Volatis finansiella rapporter. Information om redovisningsprinciper som avser ej väsentliga transaktioner, andra händelser eller förhållanden, har därmed utelämnats.

Övriga standarder och ändringar

Övriga redovisningsstandarder och ändringar som tillämpas av Volati från och med 1 januari 2023:

- Globalt minimibeskattningsregelverk – Pelare 2 – ändringar i IAS 12. Påverkar främst Volatis upplysningskrav.
- Uppskjutna skattefordringar och uppskjutna skatteskulder som härrör från en enda transaktion – ändringar av IAS 12.

Nya standarder och ändringar som ännu inte har tillämpats av koncernen

Ändringar som träder i kraft 1 januari 2024:

- Ändringar i IAS 1 avseende klassificering av skulder som kort- eller långfristiga.
- Ändringar i IAS 1 avseende låneskulder förenade med kovenanter.

Koncernredovisning

Koncernredovisningen upprättas i enlighet med koncernens redovisningsprinciper, och omfattar redovisningen för moderbolaget och samtliga koncernbolag.

Innehav utan bestämmande inflytande

Innehav utan bestämmande inflytande redovisas som särskild post i koncernens egna kapital.

Säljoption till innehav utan bestämmande inflytande

Säljoption till ägare med innehav utan bestämmande inflytande innebär ett avtal som slutits med ägare med innehav utan bestämmande inflytande som ger sådan ägare rätt att sälja andelar i bolaget till verkligt värde. Avtalet, säljoptionen, motsvarande köpeskillingen för andelarna, redovisas som en skuld. Vid omvärdering av skulden redovisas värdeförändringen mot eget kapital. När säljoptionen första gången redovisas som skuld reduceras eget kapital motsvarande dess verkliga värde, varvid Volati valt att redovisa mot i första hand innehav utan bestämmande inflytandes eget kapital och om detta inte är tillräckligt mot eget kapital hänförligt till moderbolagets ägare, se vidare not 21 finansieringsrisk. Dessa säljoptioner har värderats på balansdagen till ett marknadsvärde baserat på en multipelvärdering justerat för nettoskuldssättningen i respektive enhet.

Förvärv

Vid förvärv inkluderas företagets resultat från och med då det bestämmande inflytandet överförs till koncernen i koncernens resultat. I samband med förvärven upprättas en förvärvsanalys där tillgångar



This file is sealed with a digital signature. The seal is a guarantee for the authenticity of the document.

Document ID:
FF9FBA5B760243F88AA7A1B864117C3A

Noter - koncernen

och skulder ska värderas till verkligt värde. Denna värdering baseras till viss del på företagsledningens bedömning av värdet förvärvade bolägets framtida intjäningsförmåga. För vissa förvärv finns så kallade tilläggsköpeskillingar som baseras på utfallet av det förvärvade bolägets kommande resultat under en förutbestämmd period. Regelbundet utvärderas det verkliga värdet av det skuldförda beloppet för tilläggsköpeskillingar som innehåller företagsledningens bedömning om framtida resultatutveckling för förvärvet. Resultat från omvärdering, diskontering och valutaomräkning av tilläggsköpeskillning redovisas netto som övrig rörelsekostnad alternativt övrig rörelseintäkt. Rapport över finansiell ställning redovisas tilläggsköpeskillning med förfallodag över ett år som långfristigt ej räntebärande skuld och tilläggsköpeskillning med förfallodag mindre än ett år som övrig kortfristigt skuld. Förvärvsrelaterade kostnader kostnadsförs när de uppstår och redovisas som övrig rörelsekostnad.

Utländsk valuta

Poster som ingår i de finansiella rapporterna för de olika enheterna inom koncernen är redovisade i dess funktionella valuta. Koncernens finansiella rapporter presenteras i svenska kronor (SEK), vilket är moderbolagets funktionella valuta och presentationsvaluta.

Transaktioner

Kursdifferenser avseende rörelsefordringar och skulder redovisas i rörelseresultatet, medan kursdifferenser hänförliga till finansiella tillgångar och skulder redovisas som en finansiell intäkt eller en finansiell kostnad.

I omräkningen här för de väsentliga valutorna följande kursar använts

| | 2021 | | 2022 | |
|-----|----------------|-----------------|----------------|-----------------|
| | Balansdagskurs | Genomsnittskurs | Balansdagskurs | Genomsnittskurs |
| EUR | 11,096 | 11,477 | 11,122 | 10,632 |
| NOK | 0,987 | 1,005 | 1,058 | 1,052 |
| USD | 10,042 | 10,613 | 10,427 | 10,125 |

Utländska verksamheters finansiella rapporter

Intäkter och kostnader i en utländsk verksamhet omräknas till svenska kronor enligt en genomsnittskurs som utgör en approximation av kurserna vid respektive transaktionstidpunkt. Omräkningsdifferenser som uppstår vid valutaomräkning av utländska verksamheter redovisas i övrigt totalresultat och ackumuleras i omräkningsreserven i eget kapital.

Intäkter från avtal med kunder

Koncernen har en diversifierad verksamhet.

Enot 3 presenteras en sammanställning av de vanligaste prestationsåtagandena och betalningsvilkoren som finns inom Volatis olika affärsområden.

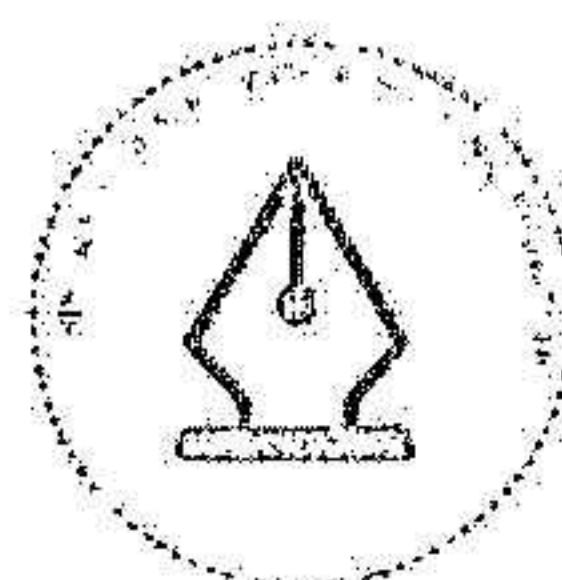
Koncernens intäktskategorier består av intäkter från varuförsäljning och tjänster, intäkter från maskinuthyrning samt övrigt.

Varuförsäljning sker till en del mot ramavtal. För redovisning av intäkter bedoms order i kombination med ramavtal utgöra avtal med kund och varje separat produkt i ordern anses utgöra ett prestationsåtagande. I de fall det finns en väsentlig rättighet att erhålla rabatter anses denna rättighet vara ett eget prestationsåtagande. Intäkter redovisas vid ett tillfälle eftersom inget av villkoren för att kontroll över förs över tid är uppfyllda. Kontroll övergår vanligtvis vid slutford leverans enligt gällande leveransvillkor, vilket sammanfaller med när risken och förmånen övergår till kunden.

Då kontrollen överförs över tid så redovisas intäkten baserat på upparbetningsgraden av prestationsåtagandet. Val av metod för att mäta upparbetningsgraden kräver bedömning och är baserad på den typ av produkt eller service som avses. Generellt används nedlagda kostnader för att mäta uppfyllandet av kontrakt då det bäst representerar överföringen av kontroll till kunden som inträffar när Volati påför kostnader på prestationsåtaganden. Användandet av nedlagda kostnader mäter upparbetningsgraden baserat på kostnader som uppkommit till given tidpunkt i förhållande till totala kalkylerade kostnader för uppfyllandet av prestationsåtagandet. Intäkter inkluderande uppskattade avgifter eller vinster är redovisade proportionerligt när kostnaderna uppkommer. Kostnad för uppfyllande inkluderar lön, material och eventuella underleverantörers kostnader, andra direkta kostnader samt eventuella material och tillverkningskostnadspåslag.

Koncernen redovisar i vissa enheter avsättning för garantiåtaganden vilka tas upp som kostnad och skuld vid avtalens ingång baserat på de krav som kontraktssamtidigt kan uppkomma samt bedoms som sannolika.

I vissa kontrakt ger en enhet inom koncernen upp till 10 års utökade garantier utöver fixeringsfel som existerade vid tidpunkten för försäljningen. Enligt IFRS 15 är sådana garantier att ses som separata prestationsåtaganden där bolaget allokerar en del av intäkten och fördelar ut under åtagandets löptid, se vidare not 18.



Noter – koncernen

I koncernen förekommer avtal med rörlig ersättning i form av volymrabatter. Volymrabatter hanteras som en intäktsreduktion vid transaktionstidpunkten vid varje prestationsåtagande. Detta baseras på bedömd rabatt enligt kundavtalet.

Avtalstillgångar och skulder

Avtalstillgångar hänförliga till intäkter periodiserade över tid från projekt redovisas i rapporten över finansiell ställning som förutbetalda kostnader och upplupna intäkter. Avtalskulder hänförliga till utökade garantier till kund redovisas i rapporten över finansiell ställning som garantiåtaganden och övriga avsättningar.

Statliga stöd

Statliga stöd redovisas till verkligt värde då det föreligger rimlig säkerhet att stöden kommer att erhållas och koncernen kommer att uppfylla de villkor som är förknippade med stöden. Stöden redovisas som minskning av den kostnadspost som stöden avser i den period kostnaden uppstått.

Finansiella intäkter och kostnader

I finansnettot redovisas utdelning, ränteintäkter och räntekostnader inklusive räntekostnad avseende leasingavtal, kostnader för att uppta finansiering, bankavgifter, factoringavgifter och valutakursförändringar avseende finansiella tillgångar och skulder. Även realisationsresultat och nedskrivningar av finansiella tillgångar redovisas i finansnettot.

Immateriella tillgångar**Goodwill**

Värdet på goodwill prövas årligen genom att beräkna ett återvinningsvärde, det vill säga ett nyttjandevärde för respektive bolag. Beräkning av dessa värden baseras på antaganden om framtida förhållanden och uppskattningar av parametrar, såsom diskonteringsränta och framtida kassaflöden. För information om beräkning av årets nyttjandevärden, se not 10 och för information om väsentliga antaganden se not 24.

Aktiverade utvecklingskostnader

Utvecklingsutgifter som är direkt hänförliga till utveckling och testning av identifierbara och unika produkter samt affärssystem som kontrolleras av koncernen, redovisas som immateriella tillgångar.

I koncernen består dessa poster till stor del av affärssystem samt utvecklingsprojekt.

Övriga utvecklingskostnader, som inte uppfyller dessa kriterier, kostnadsförs som övriga externa kostnader när de uppstår.

Avskrivning

Avskrivning redovisas i resultaträkningen linjärt över immateriella tillgångars beräknade nyttjandeperioder.

De bedömda nyttjandeperioderna är:

| | Antal år |
|---------------------------------|----------|
| Patent | 5 |
| Varumärken | 10-20 |
| Teknologi | 3-10 |
| Kundrelationer | 10-20 |
| Kunddatabaser | 5 |
| Aktiverade utvecklingskostnader | 3-7 |

I vissa fall anses varumärken ha obestämbar nyttjandeperiod då koncernen både har rätt och för avsikt att fortsätta använda varumärkena under en överskådlig framtid, samtidigt som de genererar positivt kassaflöde till koncernen.

Materiella anläggningstillgångar**Ägda tillgångar**

Vinst och förlust vid avyttring av tillgången redovisas som övrig rörelseintäkt/kostnad.

Avskrivningsprinciper

Avskrivning sker linjärt över tillgångens beräknade nyttjandeperiod.

| | Antal år |
|--------------------------|----------|
| Byggnader | 20-50 |
| Maskiner och inventarier | 3-10 |

Beräkning av återvinningsvärdet av materiella och immateriella anläggningstillgångar

För utförlig beskrivning av återvinningsvärde för immateriella tillgångar, se not 10.

Leasingavtal**Leasingavtal**

Nyttjanderätter och leasingskulder redovisas i rapporten över finansiell ställning för de flesta avtal, eller delar av avtal, som uppfyller definitionen av leasingavtal. Tillämpning av lätttnadsregel vid leasingavtal av lågt värde, liksom leasingavtal med en leasingperiod om maximalt 12 månader, så kallade korttidsleasingavtal, inkluderas inte i leasingskulden utan redovisas som en kostnad i resultaträkningen. Med leasingavtal av lågt värde avses leasingkontrakt som understiger 50 tusen kronor. Koncernen tillämpar den praktiska lösningen att inte särskilja icke leasingkomponenter från leasingkomponenter utan redovisar varje leasingkomponent och icke leasingkomponent som en enda leasingkomponent. Se vidare not 12.



This file is sealed with a digital signature.
The seal is a guarantee for the authenticity
of the document.

Document ID:
FF9FBA5B760243F88AA7A1B864117C3A

Nyttjanderättstillgångar

I huvudsak består dessa nyttjanderättstillgångar av hyror för lokaler och lager etc, leasingbilar och truckar. Nyttjanderättstillgångarna skrivs av linjärt över det kortare av nyttjandeperioden eller leasingperioden. Se vidare not 12.

Leaseskulder

Leasingskuldena inkluderar nuvärdet av följande leasingbetalningar. Alla framtida rimligt säkra betalningsåtaganden kopplade till avtalet ska ingå i leaseavgiften. Fast avgift/bas hyra ska alltid ingå i leaseavgiften. Leasingbetalningarna inkluderar fasta betalningar, variabla leasingavgifter som beror på ett index eller ett pris, och belopp som förväntas betalas enligt restvärdegarantier. Variabla leasingavgifter som inte beror på ett index eller ett pris redovisas som en kostnad i den period som de är hanterliga till. Se vidare not 12.

Finansiella tillgångar och skulder

Finansiella instrument som redovisas i balansräkningen inkluderar derivat, likvida medel, värdepapper, andra finansiella fordringar, kundfordringar, lånefordringar, leverantörsskulder och låneskulder.

Eget kapital

Aktiekapital/övrigt tillskjutet kapital

För specifikation av aktiekapitalets utveckling, se beskrivning under avsnittet Aktieförändring i denna årsredovisning. Transaktionskostnader som direkt kan hänföras till emission av nya aktier redovisas netto efter skatt, i eget kapital som ett avdrag från emissionslikviden. Vidare redovisas kostnader hänförliga till transaktioner med minoriteter direkt över eget kapital.

Andra reserver

Andra reserver omfattar omräkningsreserv inkluderande alla valutakursdifferenser som uppstår vid omräkning av finansiella rapporter från utländska verksamheter som har upprättat sina finansiella rapporter i en annan valuta än den valuta som koncernens finansiella rapporter presenteras i.

Preferensaktier

Preferensaktier redovisas under eget kapital. Preferensaktier emitterades i maj 2015 som har rätt till företräde till utdelning om 40 kronor per preferensaktie (med kvartalsvis utbetalning om 10 kronor per kvartal). Efter beslut på bolagsstämman kan preferensaktierna lösas in till ett bestämt belopp som

trappas ned från 725 kronor per aktie fram till femte årsdagen för emissionen till 675 kronor per aktie fram till tionde årsdagen för emissionen och 625 kronor per aktie för tid därefter.

Ersättning till anställda

Avgiftsbestämda planer

Ifrån koncernen finns enbart avgiftsbestämda planer. Förpliktelser avseende avgifter till avgiftsbestämda planer redovisas som en personalkostnad i resultaträkningen när de uppstår.

Aktierelaterade ersättningar

Lutestående optionsprogram redovisas enligt IFRS 2 Aktierelaterade ersättningar. Verkligt värde på tilldelade teckningsoptioner beräknas vid utställandetidpunkten med vederlagens värderingsmodell (med hänsyn tagen till marknadsvillkor, se not 5 för ytterligare information). Skillnaden mellan verkligt värde vid tilldelningstidpunkten och erlagt belopp för teckningsoptionerna redovisas i resultaträkningen som en personalkostnad fördelat över intjänandeperioden med motsvarande justering av eget kapital. Erlagt belopp för teckningsoptionerna redovisas som en ökning av eget kapital.


Skatt

Inkomstskatter utgörs av aktuellskatt och uppskjuten skatt. Inkomstskatter redovisas i resultaträkningen utom då underliggande transaktion redovisas direkt mot eget kapital eller övrigt totalresultat varvid tillhörande skatteeffekt redovisas i eget kapital eller övrigt totalresultat.

Segmentredovisning

Koncernens verksamhet styrs och rapporteras primärt per affärsområde. Segment konsolideras enligt samma principer som koncernen i dess helhet. Rörelsesegment rapporteras på ett sätt som överensstämmer med den interna rapporteringen som lämnas till den högste verkställande beslutsfattaren. Den högste verkställande beslutsfattaren är den funktion som ansvarar för tilldelning av resurser och bedömning av rörelsesegmentens resultat. I koncernen har denna funktion identifierats som den verkställande direktören. Det är på affärsområdesnivå som den verkställande direktören rapporterar den finansiella utvecklingen för koncernen till styrelsen varför den interna och externa rapporteringen överensstämmer.

Tillgångar i ett segment inkluderar alla operativa tillgångar som nyttjas av segmentet och består huvudsakligen av immateriella anläggningstillgångar.



Noter – koncernen

materiella anläggningstillgångar, varulager, externa kundfordringar, övriga fordringar, förutbetalda kostnader och kontraktstillgångar.

Skulder i ett segment inkluderar alla operativa och räntebärande skulder som nyttjas av segmentet och består huvudsakligen av avsättningar, uppskjuten skatteskuld, externa leverantörsskulder, övriga kortfristiga skulder, upplupna kostnader och kontraktsskuld samt förutbetalda intäkter. Ofördelade tillgångar och skulder inkluderar i huvudsak moderbolagets tillgångar, skulder och koncernelimineringar av interna mellanhavanden. Se not 3 för ytterligare information om koncernens segment.

NOT 2 | Övriga rörelseintäkter och rörelsekostnader

| Övriga rörelseintäkter | 2023 | 2022 |
|--|------|------|
| Resultat vid försäljning av maskiner och inventarier | 4 | 8 |
| Fora återbetalning | 0 | 1 |
| Försäkringsersättning | 2 | 2 |
| Hysesintäkter | - | 1 |
| Omvärdering tilläggsköpeskillning | 1 | 7 |
| Valutakurseffekter | 2 | 9 |
| Skrot/emballage/cement | 0 | 3 |
| Betalning underleverantörer | - | 3 |
| Övrigt | 2 | 3 |
| | 10 | 37 |


| Övriga rörelsekostnader | 2023 | 2022 |
|--|------|------|
| Resultat vid försäljning av maskiner och inventarier | 0 | -2 |
| Valutakurseffekter | -8 | -11 |
| Omvärdering tilläggsköpeskillning | -2 | -11 |
| Övrigt | -4 | -3 |
| | -13 | -27 |

NOT 3 | Segmentredovisning

Per balansdagen består koncernens affärsområden av Salix Group, Ettiketto Group och Industri. Salix Group och Ettiketto Group är naturliga affärsområden med tydlig industriell logik och förmågan att växa självständigt genom värdeskapande tilläggsförväv. Affärsområde Industri består av fyra verksamheter

med ledande marknadspositioner i sina respektive nischer. Verksamheterna är tillverkande leverantörer av lösningar inom skilda branscher. Verksamheterna har förutsättningar för snabb tillväxt med ett uttalat fokus på långsiktigt värdeskapande.

| Nettoomsättning ¹⁾ | 2023 | | | 2022 | | |
|-------------------------------|-------------------------|-------------------------|------------------|-------------------------|-------------------------|------------------|
| | Extern netto-omsättning | Intern netto-omsättning | Netto-omsättning | Extern netto-omsättning | Intern netto-omsättning | Netto-omsättning |
| Salix Group | 3 397 | 5 | 3 402 | 3 593 | 5 | 3 598 |
| Ettiketto Group | 858 | 1 | 859 | 878 | 1 | 879 |
| Industri | 3 541 | - | 3 541 | 3 280 | - | 3 280 |
| Intern eliminering | | -6 | -6 | | -6 | -6 |
| | 7 796 | 0 | 7 796 | 7 751 | 0 | 7 751 |



This file is sealed with a digital signature. The seal is a guarantee for the authenticity of the document.

Document ID:
FF9FBA5B760243F88AA7A1B864117C3A

Intäkternas fördelning 2023

| Nettoomsättning ¹⁾ | Varu- försäljning | Tjänster | Övrigt | Totala intäkter från avtal med kunder | Uthyrning av maskiner | Övrigt | Totalt |
|-------------------------------|----------------------|------------|----------|---|--------------------------|----------|--------------|
| Salix Group | 3 371 | 21 | 4 | 3 395 | - | 2 | 3 397 |
| Ettiketta Group | 850 | 9 | - | 858 | - | - | 858 |
| Inducti | 2 892 | 569 | 5 | 3 466 | 67 | 7 | 3 541 |
| | 7 112 | 598 | 9 | 7 719 | 67 | 9 | 7 796 |

Intäkternas fördelning 2022

| Nettoomsättning ¹⁾ | Varu- försäljning | Tjänster | Övrigt | Totala intäkter från avtal med kunder | Uthyrning av maskiner | Övrigt | Totalt |
|-------------------------------|----------------------|------------|----------|---|--------------------------|----------|--------------|
| Salix Group | 3 563 | 19 | 9 | 3 591 | - | 1 | 3 593 |
| Ettiketta Group | 873 | 5 | - | 878 | - | - | 878 |
| Inducti | 2 937 | 311 | 0 | 3 247 | 31 | 2 | 3 280 |
| | 7 373 | 336 | 9 | 7 717 | 31 | 3 | 7 751 |

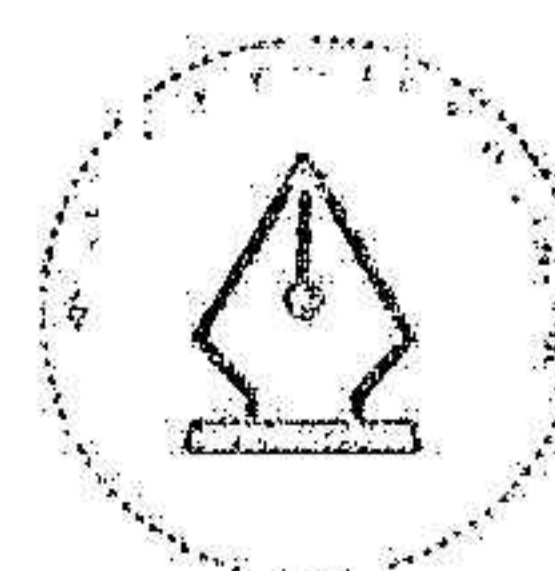
¹⁾ Affärsområdena ingår de förvärvade enheterna sedan förvärvstidpunkten i respektive affärsområde. Se separat not 4 om genomförda förvärv under respektive period.

Koncernen har inga kunder som enskilt representerar mer än 10 procent av koncernens omsättning.

Nedan följer specifikation över de väsentligaste intäktskategoriernas prestationsåtaganden och betalingsvillkor.

| Intäktskategorier | Prestationsåtagande | Betalning |
|-----------------------|---|--|
| Varuförsäljning | Vid viss tidpunkt gäller för affärsområdena Salix Group och Inducti, d.v.s. när kunden erhållit varan alternativt kontrollen över varan, inom industri uppflyttande av åtagandena över tid, var efter åtagandet utförs. Rörig ersättning såsom rabatter hanteras som en intäktsreduktion och värderas enligt en bedömning av bedrängen inom affärsområde. Inducti finns prestationsåtaganden för Garantier som sker över tid. | Betalning sker i vissa fall direkt men som längst på 30 dagar. |
| Tjänster | Tjänsterna finns till största del inom Inducti där åtagandet sker vid en viss tidpunkt då kunden fått tjänsten utförd. Inom Inducti återfinns också tjänster där prestationen sker vid en viss tidpunkt. | Betalning sker genom vissa fall förskott men som längst på 30 dagar. |
| Uthyrning av maskiner | Detta finns inom affärsområde Inducti och har åtagandet över tid, var efter åtagandet utförs. | Betalning sker genom vissa fall förskott men som längst på 30 dagar. |

Se vidare not 4 för ytterligare beskrivning av intäktsströmmar.



Noter – koncernen

| Nettoomsättning per land ¹²⁾ | 2023 | 2022 |
|---|--------------|--------------|
| Sverige | 5 545 | 5 654 |
| Norge | 723 | 760 |
| Finland | 652 | 601 |
| Spanien | 115 | 137 |
| Kina | 165 | 125 |
| USA | 37 | 91 |
| Tyskland | 103 | 82 |
| Ungern | 48 | 75 |
| Danmark | 78 | 66 |
| Lettland | 39 | 33 |
| Storbritannien | 96 | 29 |
| Ukraina | 29 | 22 |
| Estland | 13 | 13 |
| Frankrike | 14 | 12 |
| Kenya | 8 | 11 |
| Polen | 102 | 11 |
| Hong Kong | 6 | 9 |
| Österrike | 10 | 9 |
| Litauen | 9 | 7 |
| Ryssland | - | 4 |
| Rumänien | 4 | 1 |
| Summa | 7 796 | 7 751 |

¹¹⁾ I affärsområdena ingår de förvärvade enheterna sedan förvärvstidpunkten i respektive affärsområde. Se not 4 om genomförda förvärv under respektive period.

¹²⁾ Nettoomsättningen per land är beräknad på i vilket land det koncernbolag som levererat produkten eller tjänsten har sitt säte vilket oftast sammanfaller med slutkundens marknad.

| Anläggningstillgångar per land ¹¹⁾ | 2023 | 2022 |
|---|--------------|--------------|
| Sverige | 2 912 | 2 863 |
| Norge | 424 | 475 |
| Finland | 188 | 194 |
| Spanien | 150 | 53 |
| Kina | 1 | 3 |
| USA | 8 | 9 |
| Tyskland | 5 | 4 |
| Ungern | 0 | 0 |
| Danmark | 0 | 1 |
| Lettland | 2 | 2 |
| Storbritannien | 18 | 1 |
| Ukraina | 0 | 1 |
| Estland | 0 | 1 |
| Frankrike | 0 | 1 |
| Kenya | 1 | 0 |
| Polen | 0 | 0 |
| Hong Kong | - | - |
| Österrike | 0 | 0 |
| Litauen | 1 | 1 |
| Ryssland | - | - |
| Rumänien | 0 | 1 |
| Summa | 3 712 | 3 609 |

¹¹⁾ Anläggningstillgångar per land är beräknad på i vilket land det koncernbolag som har anläggningstillgången har sitt säte vilket oftast sammanfaller med var anläggningstillgången finns placerad.

| EBITA ¹¹⁾ | 2023 | 2022 |
|---|------------|------------|
| Salix Group | 269 | 296 |
| Ettiketto Group | 159 | 137 |
| Industri | 385 | 358 |
| Jämförelsestörande poster ²⁾ | -27 | -28 |
| Centrala kostnader | -53 | -54 |
| Summa EBITA | 733 | 710 |
| Avskrivningar hänförliga till förvärvade övervärden | -97 | -85 |
| Finansnetto | -153 | -72 |
| Resultat före skatt | 483 | 553 |
| Skatt | -115 | -119 |
| Årets resultat | 368 | 433 |

¹¹⁾ I affärsområdena ingår de förvärvade enheterna sedan förvärvstidpunkten i respektive affärsområde. Se not 4 om genomförda förvärv under respektive period.

²⁾ Se not 27 för definition och specifikation



This file is sealed with a digital signature. The seal is a guarantee for the authenticity of the document.

Document ID:
FF9FBA5B760243F88AA7A1B864117C3A

Noter – koncernen

| Rörelseresultat ¹⁾ | 2023 | 2022 |
|---|------------|------------|
| Salix Group | 250 | 280 |
| Ettiketto Group | 138 | 116 |
| Industri | 327 | 310 |
| Jämförelseförändr. poster ²⁾ | 27 | -28 |
| Centrala kostnader | -53 | -54 |
| Summa EBIT | 636 | 624 |

| Avskrivningar ¹⁾ | 2023 | 2022 |
|-----------------------------|------------|------------|
| Salix Group | 106 | 95 |
| Ettiketto Group | 65 | 63 |
| Industri | 189 | 171 |
| Modèrbolaget / Övriga | 3 | 3 |
| | 363 | 332 |


¹⁾ Affärsområdena ingår de förvärvade enheterna sedan förvärvstidpunkten. Se not 4 om genomförda förvärv under respektive period.
²⁾ Se not 2/ för definition och specifikation.

| Tillgångar ¹⁾ | 2023 | | 2022 | |
|--------------------------|------------------|--|------------------|--|
| | Total Tillgångar | Varav immateriella och materiella tillgångar | Total Tillgångar | Varav immateriella och materiella tillgångar |
| Salix Group | 2 932 | 1 176 | 3 095 | 1 165 |
| Ettiketto Group | 835 | 360 | 880 | 382 |
| Industri | 3 469 | 1 195 | 3 211 | 1 098 |
| Öfördelade tillgångar | -696 | - | -500 | - |
| | 6 539 | 2 728 | 6 686 | 2 646 |

| Skulder ¹⁾ | 2023 | 2022 |
|-----------------------|--------------|--------------|
| Salix Group | 1 874 | 2 197 |
| Ettiketto Group | 640 | 731 |
| Industri | 3 157 | 3 077 |
| Öfördelade skulder | -1 338 | -1 455 |
| | 4 334 | 4 550 |

| Anskaffningsvärde för immateriella och materiella investeringar ¹⁾ | 2023 | 2022 |
|---|------------|-----------|
| Salix Group | 12 | 13 |
| Ettiketto Group | 25 | 19 |
| Industri | 67 | 54 |
| | 104 | 87 |

¹⁾ Affärsområdena ingår de förvärvade enheterna sedan förvärvstidpunkten avyttrade verksamheter ingår till och med avyttringsdagen i respektive affärsområde. Se separata noter om genomförda förvärv och avyttringar under respektive period.



This file is sealed with a digital signature. The seal is a guarantee for the authenticity of the document.

Document ID
FF9FBA5B760243F88AA7A1B864117C3A

Noter – koncernen

Not 4 | Rörelseförvärv

2023

Den 2 januari slutfördes förvärvet av verksamheten i måleriverktygsgrossisten Embo Import AB, ett tilläggsförvärv till affärsområde Salix Group. Embo Import AB omsatte cirka 25 Mkr under 2021. Avtalet tecknades den 17 november 2022.

Den 28 mars förvärvade Volati samtliga aktier i JW Installations Ltd (JWI), en distributör av spannmåls- hanteringsutrustning i Storbritannien. Förvärvet är ett tilläggsförvärv till Tornum Group inom affärsområde Industri. Förvärvet konsolideras från 28 mars.

Den 2 maj förvärvade Volati samtliga aktier i emballageföretaget Sweja Industriförnödenheter AB. Förvärvet är ett tilläggsförvärv till affärsområde Salix Group. Förvärvet konsolideras från 2 maj.

Den 6 september förvärvade Volati samtliga aktier i Gunnar Prefab AB, en ledande producent och leverantör av prefabricerade betongprodukter riktade framför allt mot infrastruktur. Förvärvet är ett tilläggsförvärv till plattformen Sit Eriks och tillsammans med den befintliga verksamheten stärker förvärvet Sit Eriks erbjudande inom barriärelement och fundament. Gunnar Prefab omsatte cirka 81 Mkr under 2022.

Förvärvet skedde med omedelbart tillträde till aktierna. Den 22 november förvärvade Volati samtliga aktier i Silos Metálicos Zaragoza S.L.U. (SIMEZA), en ledande europeisk tillverkare av lagringslösningar för spannmålsindustrin. Förvärvet av SIMEZA är ett tilläggsförvärv till Tornum Group och är plattformens femte förvärv på tre år. Förvärvet skapar betydande synergier för Tornum Group som fortsättningsvis kommer att kunna erbjuda en större del av kundleveransen med egna produkter. SIMEZA omsätter cirka 10 MEUR med god lönsamhet.

Den 14 december tecknade Volati avtal om att förvärva samtliga aktier i maskinleverantören Trejon Försäljnings AB. Förvärvet är ett tilläggsförvärv till Salix Group. Tillsammans med den befintliga verksamheten i Kellfri stärker förvärvet Salix Groups position inom skogs- och lantbruksmaskinsegmentet samt skapar synergier inom flera områden. Trejon omsatte cirka 300 Mkr under 2022/23.

Transaktionskostnader för förvärven ovan har belastat koncernens resultat med 3 Mkr.

Transaktionskostnader redovisas som Övriga externa kostnader i koncernens resultaträkning. Goodwill motsvarande 109 Mkr som uppkommit vid transaktionerna underbyggs av flera faktorer vilka till stor del kan hänföras till synergieffekter, anställda och marknadsandelar för de förvärvade bolagen. Under året har tilläggsköpeskillingar reglerats kontant till ett belopp om 50 Mkr.

Nedan följer förvärvens påverkan på Volati-koncernens balansräkning vid förvärvstillfället.

| Förvärvens påverkan på balansräkningen (Mkr) | Totalt |
|--|-------------|
| Immateriella tillgångar | 78 |
| Materiella tillgångar | 31 |
| Nyttjanderättstillgångar | 13 |
| Uppskjuten skattefordran | 4 |
| Varulager | 95 |
| Kundfordringar | 26 |
| Övriga fordringar | 9 |
| Likvida medel | 46 |
| Uppskjuten skatteskuld och andra avsättningar | -17 |
| Långfristiga räntebärande skulder | -19 |
| Långfristiga leaseskulder | -10 |
| Kortfristiga räntebärande skulder | -7 |
| Kortfristiga leaseskulder | -3 |
| Kortfristiga skulder | -57 |
| Nettotillgångar | 189 |
| Goodwill | 109 |
| Köpeskillning för aktier | 298 |
| Köpeskillning för aktier | -298 |
| Avgår Uppskjuten rörlig köpeskillning | 29 |
| Avgår Likvida medel i förvärvade bolag vid förvärvstillfället | 46 |
| Påverkan på koncernens likvida medel vid förvärvstillfället | -223 |



This file is sealed with a digital signature. The seal is a guarantee for the authenticity of the document.

Document ID:
FF9FBA5B760243F88AA7A1B864117C3A

Noter – koncernen

| Förvärvens påverkan på resultaträkningen (Mkr) | Nettoomsättning | EBITDA | EBITA | EBIT |
|---|-----------------|-----------|-----------|-----------|
| | Helt 2022 | Helt 2022 | Helt 2022 | Helt 2022 |
| Salix Group | 54 | 5 | 2 | 2 |
| Ettiketto Group | | | | |
| Industri | 88 | 19 | 16 | 15 |
| Volati koncernen | 142 | 23 | 20 | 16 |

Om förvärvet skulle ha konsoliderats från den 1 januari 2023 skulle bidraget till koncernens resultaträkning exklusive transaktionskostnader för perioden 1 januari till 31 december uppgått till en omsättning om 314 Mkr, EBITDA för perioden uppgått till 37 Mkr, EBITA för perioden uppgått till 28 Mkr, samt att rörelseresultatet för perioden uppgått till 20 Mkr.

2022

Den 17 januari 2022 förvärvade Volati samtliga aktier i etikettproducenten Skipnes Etikett AS. Förvärvet är ett tilläggsförvärv till affärsområdet Ettiketto Group. Vid förvärvstillfället del av affärsområde Industri. Förvärvet konsolideras från den 17 januari.

Den 1 mars förvärvade Volati samtliga aktier i läs- och beslagsbolaget Gunnar Eiklid AS. Förvärvet är ett tilläggsförvärv till affärsområde Salix Group. Förvärvet konsolideras från den 1 mars.

Den 8 april förvärvade Volati samtliga aktier i Terastorm OY, en global marknadsledande leverantör av utrustning och tankar, speciellt utvecklade för marina och pappersindustrin. Förvärvet är ett tilläggsförvärv till enheten Tornum Group inom affärsområde Industri. Förvärvet konsolideras från den 8 april.

Den 25 april förvärvades samtliga aktier i MAFI Group AB, en global marknadsledande leverantör av infästningslösningar för till exempel telekom utrustning och solpaneler. MAFI kompletterar vår verksamhet. Sammanlagt val inom affärsområde Industri. Förvärvet konsolideras från den 25 april.

Den 4 maj förvärvades samtliga aktier i köks- och inredningsföretaget Norhøiding Invest AS. Förvärvet är ett tilläggsförvärv till affärsområde Salix Group. Förvärvet konsolideras från den 4 maj.

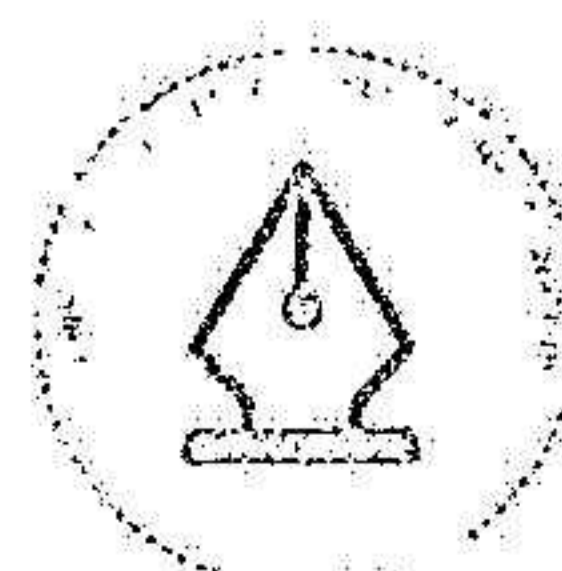
Den 17 november förvärvade Volati verksamheten målverktygsgrossisten Embo Import AB. Förvärvet är ett tilläggsförvärv till affärsområde Salix Group. Förvärvet konsolideras från den 2 januari 2023.

Transaktionskostnader för förvärvet ovan har belastat koncernens resultat med 9 Mkr. Transaktionskostnader redovisas som Övriga externa kostnader i koncernens resultaträkning. Goodwill motvarande 222 Mkr som uppkommit vid

transaktionerna, underbyggs av flera faktorer vilka till stor del kan hänföras till synergieffekter, anställda och marknadsandelar för de förvärvade bolagen. Under året har tilläggsköpeskillingar reglerats kontant till ett belopp om 13 Mkr och återbetalning av skulder samband med förvärvet har skett till ett belopp om 8 Mkr. Efter förvärvstillfället har rörliga köpeskillingar omvärderats och påverkat EBITA för perioden 1 januari till 31 december negativt med 8 Mkr.

Nedan följer förvärvens påverkan på Volati koncernens balansräkning vid förvärvstillfället:

| Förvärvens påverkan på balansräkningen (Mkr) | Totalt |
|--|-------------|
| Immateriella tillgångar | 290 |
| Materialtillgångar | 111 |
| Uppskjuten skattefordran | 2 |
| Varulager | 107 |
| Kundfordringar | 66 |
| Övriga fordringar | 36 |
| Likvida medel | 86 |
| Uppskjuten skatteskuld och andra avsättningar | -61 |
| Langfristiga räntebärande skulder | -64 |
| Kortfristiga räntebärande skulder | -63 |
| Kortfristiga skulder | 118 |
| Nettotillgångar | 394 |
| Goodwill | 222 |
| Köpeskillning för aktier | 616 |
| Köpeskillning för aktier | -616 |
| Transaktioner återbetalda skulder samband med förvärvstillfället | 8 |
| Avgar Uppskjuten rörlig köpeskillning | 63 |
| Avgar Likvida medel förvärvade bolag vid förvärvstillfället | 86 |
| Påverkan på koncernens likvida medel vid förvärvstillfället | -475 |



This file is sealed with a digital signature. The seal is a guarantee for the authenticity of the document.

Document ID
FF9FBA5B760243F88AA7A1B864117C3A

Noter – koncernen

| Förvärvens påverkan på resultaträkningen (Mkr) | Nettoomsättning | EBITDA | EBITA | EBIT |
|---|-----------------|------------|------------|------------|
| | Helår 2022 | Helår 2022 | Helår 2022 | Helår 2022 |
| Salix Group | 127 | 25 | 21 | 20 |
| Ettiketto Group | 134 | 8 | -2 | -5 |
| Industri | 511 | 124 | 111 | 94 |
| Volati koncernen | 772 | 158 | 130 | 109 |

Om förvärven skulle ha konsoliderats från den 1 januari 2022 skulle bidraget till koncernens resultaträkning exklusive transaktionskostnader för perioden 1 januari till 31 december uppgått till en omsättning om 992 Mkr, EBITDA för perioden uppgått 199 Mkr och EBITA för perioden uppgått till 167 Mkr, samt ett rörelseresultat för perioden uppgått till 138 Mkr.

NOT 5 | Anställda och personalkostnader

| Medelantal anställda fulltidsekvivalenter per bolag | 2023 | | | 2022 | | |
|---|----------|----------|-----------|----------|----------|-----------|
| | Män | Kvinnor | Totalt | Män | Kvinnor | Totalt |
| Volati huvudkontor | 7 | 9 | 16 | 7 | 8 | 15 |
| Industri | | | | | | |
| Volati Industri AB | 1 | 0 | 1 | 1 | 0 | 1 |
| Corroventa | | | | | | |
| Corroventa England | 4 | 0 | 4 | 4 | 0 | 4 |
| Corroventa Frankrike | 1 | 1 | 2 | 1 | 1 | 2 |
| Corroventa Norge | 2 | 0 | 2 | 2 | 0 | 2 |
| Corroventa Polen | 1 | 0 | 1 | 1 | 0 | 1 |
| Corroventa Sverige | 29 | 10 | 38 | 26 | 8 | 33 |
| Corroventa Tyskland | 12 | 2 | 14 | 13 | 2 | 15 |
| Corroventa Österrike | 2 | 0 | 2 | 2 | 0 | 2 |
| Ettiketto Group | | | | | | |
| Beneli AB | 19 | 13 | 32 | 18 | 14 | 32 |
| Ettiketto AB | 124 | 53 | 177 | 123 | 44 | 167 |
| Ettiketto Trondheim AS | 24 | 15 | 39 | 26 | 17 | 43 |
| Ettiketto Produktion Malmö AB | 25 | 8 | 33 | 25 | 11 | 36 |
| Jigraf AB | 2 | 2 | 5 | 8 | 4 | 12 |
| Märkas AB | 0 | 0 | 0 | 4 | 4 | 8 |
| Salix Group | | | | | | |
| Duschprodukter Sweden AB | 11 | 4 | 15 | 9 | 6 | 15 |
| Duschy Marketing OU | 4 | 2 | 6 | 4 | 2 | 6 |
| Gunnar Eiklid AS ¹⁾ | 6 | 1 | 7 | 6 | 1 | 7 |
| Habo Danmark A/S | 5 | 1 | 6 | 6 | 1 | 7 |
| Habo Finland OY | 4 | 2 | 6 | 4 | 2 | 6 |
| Habo Gruppen AB | 21 | 20 | 40 | 21 | 17 | 38 |
| Habo Norge AS | 9 | 6 | 15 | 9 | 6 | 15 |
| Heco Nordiska AB | 21 | 34 | 55 | 22 | 38 | 60 |
| Kellfri AB | 35 | 20 | 55 | 39 | 19 | 57 |
| Kellfri Aps | 2 | 1 | 3 | 0 | 0 | 0 |
| Kellfri Oy | 3 | 0 | 3 | 5 | 0 | 5 |
| Miljöcenter i Malmö AB | 13 | 12 | 25 | 11 | 12 | 23 |

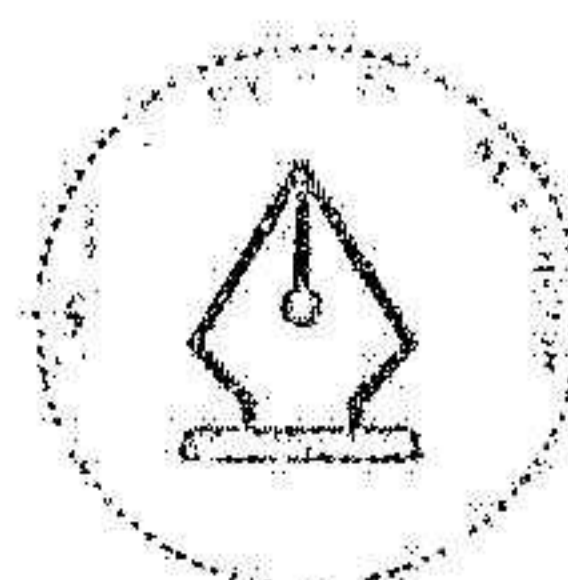


This file is sealed with a digital signature.
The seal is a guarantee for the authenticity
of the document.

Document ID:
FF9FBA5B760243F88AA7A1B864117C3A

Noter – koncernen

| Medelantal anställda fulltidsekvivalenter per bolag | 2023 | | | 2022 | | |
|---|------|---------|--------|------|---------|--------|
| | Män | Kvinnor | Totalt | Män | Kvinnor | Totalt |
| Bygg AS ² | 14 | 7 | 21 | 14 | 10 | 24 |
| Skandinavisk Bygglagkompani AB ² | 5 | 5 | 10 | 6 | 3 | 8 |
| Bygg Grupp OY | 2 | 0 | 2 | 2 | 0 | 2 |
| Bygg Oy | 46 | 40 | 86 | 48 | 50 | 98 |
| Sax Jani & Bygg AB | 1 | 1 | 2 | 1 | 1 | 2 |
| Sax Hemi & Bygg AB | 2 | 1 | 3 | 2 | 0 | 2 |
| Sax Business Partner AB | 80 | 13 | 93 | 93 | 13 | 106 |
| Sax Group AB | 2 | 3 | 5 | 3 | 4 | 6 |
| Sax Byggsystembolag och bygglag AB | 3 | 0 | 3 | 2 | 1 | 3 |
| SIA-Duschy Marketing | 4 | 2 | 6 | 4 | 3 | 7 |
| Sorbondindustri AB | 34 | 4 | 38 | 35 | 4 | 39 |
| Svekid Sweden AB | 0 | 0 | 0 | 2 | 0 | 2 |
| TECNA AB | 11 | 15 | 26 | 12 | 16 | 28 |
| T Embalage Forpackning AB | 16 | 9 | 25 | 13 | 8 | 21 |
| Thomée Gruppen AB | 19 | 17 | 39 | 18 | 13 | 33 |
| UAB Duschy | 5 | 1 | 6 | 5 | 2 | 7 |
| Väggmaterial Sverige AB | 7 | 3 | 10 | 7 | 1 | 8 |
| Scanmast | | | | | | |
| ScanFod AB | 0 | 0 | 0 | 0 | 1 | 1 |
| Scanmast AB | 72 | 13 | 85 | 56 | 8 | 66 |
| Scanmast AS | 0 | 0 | 0 | 16 | 1 | 17 |
| Scanmast OY | 0 | 3 | 3 | 3 | 0 | 3 |
| MAFI Group AB ¹ | 6 | 1 | 7 | 4 | 1 | 5 |
| MAFI AB ¹ | 18 | 3 | 21 | 13 | 2 | 12 |
| MAFI Fast Affärs ¹ | 6 | 1 | 7 | 4 | 0 | 4 |
| MAFI India Ltd ¹ | 1 | 0 | 1 | | | |
| MAFI Shanghai Trading Ltd ¹ | 2 | 2 | 4 | 2 | 2 | 4 |
| MAFI US LLC ¹ | 3 | 4 | 7 | 5 | 4 | 9 |
| Volati Communication Holding AB | 2 | 0 | 2 | 0 | 0 | 0 |
| St Eriks | | | | | | |
| Byggsystem Direkt AB | 14 | 2 | 16 | 16 | 2 | 18 |
| Gunnar Prefab AB ¹ | 12 | 2 | 14 | - | - | - |
| MEAG VA System AB | 12 | 1 | 13 | 70 | 11 | 81 |
| Nordskiffer AB | 3 | 2 | 5 | 3 | 2 | 5 |
| St Eriks AB | 381 | 67 | 448 | 317 | 52 | 385 |
| Stegentreppefabrik Hesselholm AB | 14 | 3 | 17 | 12 | 3 | 15 |
| Vinnöga Cementbruk AB | 42 | 4 | 46 | 50 | 3 | 53 |
| Tornum Group | | | | | | |
| Apisa S I | 33 | 4 | 37 | 37 | 3 | 40 |
| IP ¹ Industri Oy | 28 | 3 | 31 | 30 | 3 | 33 |
| Indköping, Platteknik AB | 0 | 0 | 0 | 5 | 0 | 5 |
| S-MLZA ¹ | 41 | 5 | 46 | - | - | - |
| Tornum Oy ¹ | 44 | 3 | 47 | 39 | 3 | 42 |
| Tornum Lift and ¹ | 7 | 1 | 8 | 4 | 1 | 5 |
| Tornum stc ¹ | 15 | 4 | 19 | - | - | - |
| Tornum Polen ¹ | 4 | 2 | 6 | 4 | 2 | 5 |
| Tornum Rumänien ¹ | 7 | 0 | 7 | 6 | 0 | 6 |



This file is sealed with a digital signature. The seal is a guarantee for the authenticity of the document.

Document ID: FF9FBA5B760243F88AA7A1B864117C3A

Noter - koncernen

| Medelantal anställda fulltidsekvivalenter per bolag | 2023 | | | 2022 | | |
|---|-------|---------|--------|-------|---------|--------|
| | Män | Kvinnor | Totalt | Män | Kvinnor | Totalt |
| Tornum Ryssland | 0 | | 0 | 2 | 1 | 3 |
| Tornum Sverige | 50 | 10 | 60 | 56 | 10 | 66 |
| Tornum Ukraina | 9 | 2 | 11 | 8 | | 9 |
| Tornum Ungern | 2 | 0 | 2 | 2 | 0 | 2 |
| | 1 465 | 477 | 1 942 | 1 436 | 465 | 1 901 |

¹⁾ Gunnar Eiklid AS konsolideras från 1 mars 2022 varför antalet anställda avser FTE ekvivalenter för perioden som Gunnar Eiklid konsoliderats i Volati.

²⁾ Norholding Invest AS med dotterbolag konsolideras från 4 maj 2022 varför antalet anställda avser FTE ekvivalenter för perioden som Norholding Invest konsoliderats i Volati.

³⁾ Scanmast OY konsolideras från 1 februari 2022 varför antalet anställda avser FTE ekvivalenter för perioden som Scanmast OY konsoliderats i Volati.

⁴⁾ MAFI Group med dotterbolag konsolideras från 25 april 2022 varför antalet anställda avser FTE ekvivalenter för perioden som MAFI konsoliderats i Volati.

⁵⁾ Mafi India Ltd konsolideras från 26 september 2023 varför medelantalet anställda avser fulltidsekvivalenter för perioden som Mafi India konsolideras i Volati.

⁶⁾ Gunnar Prefab AB konsolideras från den 6 september 2023 varför medelantalet anställda avser fulltidsekvivalenter för perioden som Gunnar Prefab konsoliderats i Volati.

⁷⁾ SIMEZA konsolideras från den 22 november 2023 varför medelantalet anställda avser fulltidsekvivalenter för perioden som SIMEZA konsolideras i Volati.

⁸⁾ Terästorni OY konsolideras från 8 april 2022 varför antalet anställda avser FTE ekvivalenter för perioden som Terästorni konsoliderats i Volati.

⁹⁾ Tornum Lettland konsolideras från 1 maj 2022 varför antalet anställda avser FTE ekvivalenter för perioden som Tornum Lettland konsoliderats i Volati.

¹⁰⁾ Tornum Ltd konsolideras från den 28 mars 2023 varför medelantalet anställda avser fulltidsekvivalenter för perioden som Tornum Ltd konsolideras i Volati.

| Medelantal anställda fulltidsekvivalenter per land | 2023 | | | 2022 | | |
|--|-------|---------|--------|-------|---------|--------|
| | Män | Kvinnor | Totalt | Män | Kvinnor | Totalt |
| Danmark | 7 | 2 | 9 | 6 | 1 | 7 |
| England | 19 | 4 | 23 | 4 | 0 | 4 |
| Estland | 4 | 2 | 6 | 4 | 2 | 6 |
| Finland | 127 | 51 | 178 | 131 | 58 | 189 |
| Frankrike | 1 | 1 | 2 | 1 | 1 | 2 |
| Indien | 1 | 0 | 1 | - | - | - |
| Kenya | 6 | 1 | 7 | 4 | 0 | 4 |
| Norge | 89 | 33 | 122 | 108 | 39 | 147 |
| Lettland | 11 | 3 | 14 | 8 | 4 | 12 |
| Litauen | 5 | 1 | 6 | 5 | 2 | 7 |
| Polen | 5 | 2 | 7 | 5 | 2 | 6 |
| Rumänien | 7 | 0 | 7 | 6 | 0 | 6 |
| Ryssland | 0 | 0 | 0 | 2 | 1 | 3 |
| Shanghai | 2 | 2 | 4 | 2 | 2 | 4 |
| Spanien | 74 | 9 | 83 | 37 | 3 | 40 |
| Sverige | 1 080 | 359 | 1 438 | 1 084 | 346 | 1 429 |
| Tyskland | 12 | 2 | 14 | 13 | 2 | 15 |
| USA | 3 | 4 | 7 | 4 | 3 | 7 |
| Ukraina | 9 | 2 | 11 | 8 | 1 | 9 |
| Ungern | 2 | 0 | 2 | 2 | 0 | 2 |
| Österrike | 2 | 0 | 2 | 2 | 0 | 2 |
| | 1 465 | 477 | 1 942 | 1 436 | 465 | 1 901 |



This file is sealed with a digital signature.
The seal is a guarantee for the authenticity
of the document.

Document ID:
FF9FBA5B760243F88AA7A1B864117C3A

Noter - koncernen

| Fördelning ledande befattningshavare på balansdagen i % | 2023 | | 2022 | |
|---|------|---------|------|---------|
| | Män | Kvinnor | Män | Kvinnor |
| Styrelseledamöter Volati AB | 57% | 43% | 57% | 43% |
| Andra personer i företagets ledning inklusive vd: | 100% | 0% | 100% | 0% |

| Löner och andra ersättningar | 2023 | 2022 |
|----------------------------------|------------|------------|
| Styrelse och vd Sverige | 6 | 5 |
| Ovriga anställda Sverige | 724 | 679 |
| Ovriga anställda utanför Sverige | 255 | 253 |
| | 985 | 937 |
| Värdantier i styrelse och vd: | - | - |

| Sociala kostnader | 2023 | 2022 |
|--|------------|------------|
| Sociala kostnader enligt lag om avta | 296 | 260 |
| Pensionärskostnader för styrelse och vd: | 0 | 0 |
| Ovriga pensionskostnader | 81 | 85 |
| | 377 | 345 |

Riktlinjer för ersättning till ledande befattningshavare

Nedanstående riktlinjer för ersättning till ledande befattningshavare gäller tills vidare (dock som längst till och med årsstämman 2024).

Dessa riktlinjer ska tillämpas på ersättningar som avtalas, och förändringar som görs i redan avtalade ersättningar, efter den tidpunkt då riktlinjerna antagits av bolagsstämman.

Med ledande befattningshavare förstås i detta sammanhang den verkställande direktören för Volati AB samt de övriga personer som ingår i Volatis koncernledning.

Riktlinjernas främjande av bolagets affärsstrategi, långsiktiga intressen och hållbarhet.

Volatis affärsstrategi syftar i korthet till att skapa värde genom att förvärva bolag med beprovade affärsmodeller, ledande marknadspositioner och starka kassaflöden till rimliga värderingar, samt genom att vidareutveckla dessa med fokus på långsiktigt värdeskapande. Närmare information om Volatis strategiska prioriteringar lämnas bland annat i bolagets årsredovisning och på bolagets hemsida.

En framgångsrik implementering av Volatis affärsstrategi och tillvaratagandet av dess långsiktiga intressen förutsätter att Volati kan rekrytera, utveckla och behålla ledande befattningshavare med relevant erfarenhet, kompetens och kvalificerade ledaregenskaper. Det är därför viktigt att Volati kan erbjuda

sina ledande befattningshavare en konkurrenskraftig totalersättning.

Utifrån detta ska bolaget sträva efter att erbjuda sina ledande befattningshavare villkor som är marknadsmässiga och motiverande samt valbalanserade och rimliga utifrån befattningshavarnas kompetens, ansvar och prestation.

Riktlinjerna för ersättning syftar till att ge ett tydligt ramverk för ersättningar till Volatis ledande befattningshavare så att villkor kan utformas till gagn för Volatis affärsstrategi och långsiktiga intresser, inklusive dess hållbarhet, varaktiga tillväxt och lönsamhet.

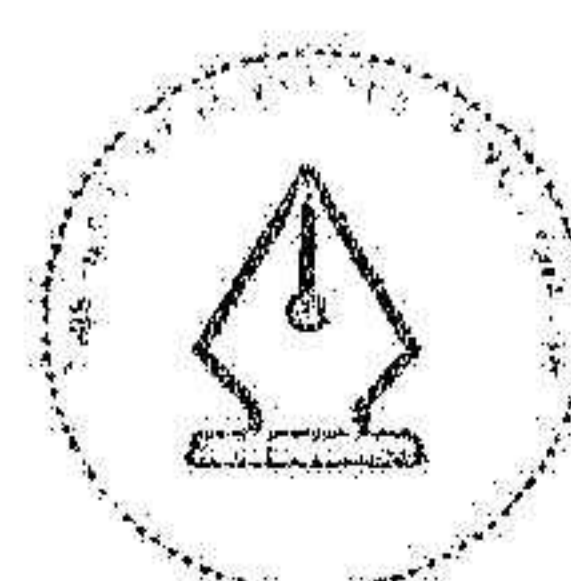
Ersättningsformer

Ersättning kan utgå i följande ersättningsformer:

- Fast kontantersättning
- Rörlig kontantersättning
- Pensionsformåner
- Andra formåner

Riktlinjer för fasta ersättningar

Varje ledande befattningshavare ska erhålla en fast kontantersättning, d.v.s. en fast månatlig grundlön. Detta utgör en förutsebar ersättning som bidrar till att attrahera och behålla kvalificerade medarbetare. Ledande befattningshavares fasta ersättningar ska vara konkurrenskraftiga och baseras på den enskildes erfarenheter, ansvarsområde och prestation.



This file is sealed with a digital signature. The seal is a guarantee for the authenticity of the document.

Document ID
FF9FBA5B760243F88AA7A1B864117C3A

Noter – koncernen

Riktlinjer för rörlig ersättning

Ledande befattningshavare kan erhålla rörlig ersättning i tillägg till den fasta ersättningen. Rörliga ersättningar ska vara kopplade till förutbestämda mål och mätbara kriterier som kan vara finansiella eller icke-finansiella. Målen och kriterierna ska vara utformade så att de främjar Volatis affärsstrategi, långsiktiga intressen och hållbarhet, genom att ha en tydlig koppling till Volatis affärs mål och/eller strategier.

För rörlig ersättning ska gränser för det maximala utfallet fastställas för varje berörd enskild ledande befattningshavare. Rörlig ersättning ska skjutas upp och villkoras av att den mål- eller kriterieuppfyllelse, på vilken ersättningen grundas, visat sig långsiktigt hållbar och av att Volatis ställning inte väsentligt försämrats.

Bolagsstämman kan också besluta om att rörlig ersättning ska utgå i form av aktierelaterad ersättning i såväl bolaget som dess dotterbolag. Aktierelaterad ersättning ska, utöver att främja bolagets affärsstrategi, långsiktiga intressen och hållbarhet, vara utformad med syfte att uppnå ökad intressegemenskap mellan ledande befattningshavare och bolagets aktieägare.

Huruvida överenskomna mål- eller kriterier för rörlig ersättning uppnåtts ska avgöras när den relevanta mätperioden har avslutats. Styrelsen ansvarar för eventuell utvärdering av rörlig ersättning till verkställande direktör. Den verkställande direktören ansvarar för eventuell utvärdering av rörlig ersättning till berörd ledande befattningshavare. För finansiella mål, ska utvärderingen baseras på Volatis senast publicerade finansiella information.

För respektive berörd ledande befattningshavare kan rörlig ersättning utgöra maximalt motsvarande 25 procent av den fasta ersättningen och, om full rörlig ersättning, pensionsförmåner och andra förmåner utgår, maximalt motsvarande 14 procent av den totala ersättningen.

Riktlinjer för pensionsförmåner

Pensionsförmåner ska generellt utgå i enlighet med regler, kollektivavtal (vilket kan innebära en rätt till förtidspension), och, om det skulle bli aktuellt, praxis i det land där respektive ledande befattningshavare är stadigvarande bosatt. Detta utgör en förutsebar ersättning som bidrar till att attrahera och behålla kvalificerade medarbetare. Pensionsförmåner ska

vara premiebestämda, med undantag för om individen i fråga omfattas av förmånsbestämd pension i enlighet med tvingande kollektivavtalsbestämmelser. Pensionsförmånerna är oantastbara sedan de intjänats. Rörlig ersättning ska endast utgöra grund för pensionsförmåner om det följer av tvingande kollektivavtalsregler.

För respektive berörd ledande befattningshavare kan premiebestämda pensionsförmåner utgöra maximalt motsvarande 33 procent av den fasta ersättningen och, om full rörlig ersättning, pensionsförmåner och andra förmåner utgår, maximalt motsvarande 19 procent av den totala ersättningen.

Riktlinjer för andra förmåner

Ledande befattningshavare kan ha rätt både till allmänna förmåner som erbjuds samtliga medarbetare och extra förmåner. Förmånerna bidrar till att attrahera och behålla kvalificerade medarbetare. Exempel på sådana andra förmåner som ledande befattningshavare kan omfattas av är bilförmån, sjukvårdsförsäkring, hushållsnära tjänster samt ekonomiskt skydd till familj/efterlevande.

För respektive berörd ledande befattningshavare kan andra förmåner utgöra maximalt motsvarande 15 procent av den fasta ersättningen och, om full rörlig ersättning, pensionsförmåner och andra förmåner utgår, maximalt motsvarande 9 procent av den totala ersättningen.

Riktlinjer för uppsägning och avgångsvederlag

Anställningsavtal ingångna mellan Volati och ledande befattningshavare ska som huvudregel gälla tillsvidare. Anställningsavtal kan sägas upp utan saklig grund av respektive part. Lön under uppsägningstid och ersättning för eventuellt avgångsvederlag ska generellt överensstämja med regler, kollektivavtal och praxis. Dessutom ska följande gälla: Om Volati säger upp anställningen får uppsägningstiden inte överstiga 12 månader. Därutöver kan avgångsvederlag baserat på fasta månadslöner utgå under maximalt 12 månader. Sammanlagd ersättning under uppsägningstid och tid då avgångsvederlag utgår ska inte överstiga ett totalt belopp motsvarande den avtalade fasta månadslönen vid tidpunkten för uppsägning och avtalsenliga förmåner under 12 månader plus den nämnda fasta månadslönen för 12 månader. Vid den ledande befattningshavarens egen uppsägning får uppsägningstiden inte överstiga sex



This file is sealed with a digital signature.
The seal is a guarantee for the authenticity
of the document.

Document ID:
FF9FBA5B760243F88AA7A1B864117C3A

månader och avgångsvederlag ska inte utgå. För det fall Volati väljer att göra gällande ett i vissa fall avtalat konkurrensförbud så får fast ersättningsutgå under relevant period.

Beaktande av ersättnings- och anställningsvillkor för övriga medarbetare

Vid beredningen av styrelsens förslag till dessa ersättningsriktlinjer har lön och anställningsvillkor för Volatis övriga medarbetare beaktats genom att information om bolagets totala lönekostnader och övriga kostnader relaterade till anställda ingått i styrelsens informationsunderlag för dessa riktlinjer. Information härom ingår också i styrelsens årliga ersättningsrapport, som avgavs första gången 2021.

Beslutsprocess för att fastställa, se över och genomföra riktlinjerna

Volatis styrelse, eller ersättningsutskott om sådant inrättas av Volatis styrelse för att fullgöra dessa uppgifter, ska följa och utvärdera tillämpningen av riktlinjerna för ersättning till ledande befattningshavare pågående och under året avslutade program för rörliga ersättningar till ledande befattningshavare samt inom Volati gällande ersättningsstrukturer och ersättningsnivåer.

Styrelsen ska för varje räkenskapsår upprätta en ersättningsrapport och senast tre veckor före årsstämman hålla ersättningsrapporten tillgänglig för aktieägarna på Volatis webbplats.

Om ett ersättningsutskott inrättas av Volatis styrelse, så ska ersättningsutskottet bereda styrelsens förslag till riktlinjer för ersättning till ledande befattningshavare. Styrelsen ska när det uppkommer behov av väsentliga förändringar av riktlinjerna dock minst var fjärde år, upprätta förslag till riktlinjer för beslut av bolagsstämman, och om styrelsen har inrättat ett ersättningsutskott ska ersättningsutskottets rekommendation i detta avseende ligga till grund för styrelsens förslag. Bolagsstämman ska besluta om förslaget.

Riktlinjerna ska tillämpas avseende varje åtagande om ersättning till ledande befattningshavare, och varje förändring av ett sådant åtagande, som beslutas efter den bolagsstämman vid vilken riktlinjerna fastställts. Riktlinjerna har således inte någon inverkan på sedan tidigare avtalsrättsligt bindande åtaganden. Riktlinjerna ska gälla till dess nya riktlinjer antas av bolagsstämman och hållas tillgängliga för allmänheten på Volatis webbplats.

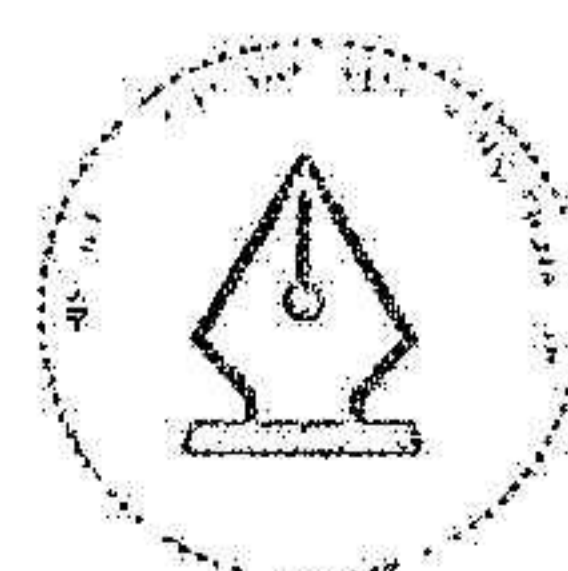
Vid styrelsens behandling av och beslut i ersättningsrelaterade frågor närvarar inte verkställande direktören eller andra personer i bolagsledningen, i den mån de berörs av frågorna.

Rätt att besluta om avvikelser från dessa riktlinjer

Styrelsen får besluta att tillfälligt frångå riktlinjerna helt eller delvis, om det i ett enskilt fall finns särskilda skäl för det och ett avsteg är nödvändigt för att tillgodose Volatis långsiktiga intressen, inklusive dess hållbarhet, eller för att säkerställa Volatis ekonomiska bakkraft. Som angivits ovan ska det ingå i ett eventuellt ersättningsutskotts uppgifter att bereda styrelsens beslut i ersättningsfrågor, vilket innefattar beslut om avsteg från riktlinjerna. Avvikelser ska av styrelsen redovisas och motiveras årligen i ersättningsrapporten.

Översyn av och förändringar av riktlinjerna samt förklaring av hur aktieägarnas synpunkter har beaktats

Dessa riktlinjer har föreslagits inför årsstämman 2020 och utöver aktieägares sedvanliga förslagsrätt inför årsstämman så har aktieägare inte haft möjlighet att lämna synpunkter på dessa riktlinjer.



Noter – koncernen

Ersättning till moderbolagets styrelse och ledande befattningshavare

| Volatis styrelse 2023, Mkr | Lön | Ersättning | Övriga förmåner | Pensionskostnad | Totalt |
|--------------------------------------|-----|------------|-----------------|-----------------|--------|
| Patrik Wahlén, styrelsens ordförande | – | 0,550 | – | – | 0,550 |
| Karl Perlhagen ¹⁾ | – | 0,125 | – | – | 0,125 |
| Björn Garat | – | 0,300 | – | – | 0,300 |
| Anna-Karin Celsing | – | 0,250 | – | – | 0,250 |
| Louise Nicolin ²⁾ | – | 0,125 | – | – | 0,125 |
| Maria Edsman ²⁾ | – | 0,125 | – | – | 0,125 |
| Christina Tillman | – | 0,250 | – | – | 0,250 |
| Magnus Sundström | – | 0,325 | – | – | 0,325 |

| Volatis ledande befattningshavare 2023, Mkr | Grundlön | Rörlig ersättning | Övriga förmåner | Pensionskostnad | Totalt |
|--|----------|-------------------|-----------------|-----------------|--------|
| Andreas Stenbäck, vd ³⁾ | 3,6 | – | 0,0 | 0,4 | 4,0 |
| Övriga ledande befattningshavare (4) ³⁾ | 12,3 | – | 0,0 | 1,4 | 13,7 |

¹⁾ Karl Perlhagen har avstått styrelseavvoden från årsstämman 2022 fram till årsstämman 2023 och Volati AB har donerat motsvarande belopp till UNHCR.

²⁾ Louise Nicolin har avgått som styrelseledamot och Maria Edsman invald som styrelseledamot vid årsstämman 2023.

³⁾ Bolagets vd har utökat sitt aktieinnehav genom att nyttja det optionsavtal avseende överlåtelse av stämaktier som ingicks i september 2019 med huvudaktieägarna Karl Perlhagen och Patrik Wahlén. Innehavet har efter dessa transaktioner ökat från 2 800 till 705 433. Under 2023 förvärvade bolagets vd 41 719 teckningsoptioner av Volati AB som förfaller i juli 2027.

⁴⁾ Bolagets CFO innehar 225 000 köpoptioner som ställts ut av Volati ABs huvudägare och som förfaller i juni 2025. Då köpoptionerna förvärvades till marknadsvärde redovisas ingen kostnad enligt IFRS 2. Under 2023 förvärvade bolagets CFO 41 719 teckningsoptioner av Volati AB som förfaller i juli 2027.

| Volatis styrelse 2022, Mkr | Lön | Ersättning | Övriga förmåner | Pensionskostnad | Totalt |
|--------------------------------------|-----|------------|-----------------|-----------------|--------|
| Patrik Wahlén, styrelsens ordförande | – | 0,500 | – | – | 0,500 |
| Karl Perlhagen ¹⁾ | – | 0,100 | – | – | 0,100 |
| Björn Garat | – | 0,275 | – | – | 0,275 |
| Anna-Karin Celsing | – | 0,225 | – | – | 0,225 |
| Louise Nicolin | – | 0,225 | – | – | 0,225 |
| Christina Tillman | – | 0,225 | – | – | 0,225 |
| Magnus Sundström | – | 0,300 | – | – | 0,300 |

| Volatis ledande befattningshavare 2022, Mkr | Grundlön | Rörlig ersättning | Övriga förmåner | Pensionskostnad | Totalt |
|--|----------|-------------------|-----------------|-----------------|--------|
| Andreas Stenbäck, vd ²⁾ | 3,6 | – | 0,0 | 0,4 | 4,0 |
| Övriga ledande befattningshavare (4) ²⁾ | 10,8 | – | 0,1 | 1,0 | 11,9 |

¹⁾ Karl Perlhagen har avstått styrelseavvoden från årsstämman 2022 fram till årsstämman 2023 och Volati AB har donerat motsvarande belopp till UNHCR.

²⁾ Bolagets vd innehar 902 633 köpoptioner som ställts ut av Volati ABs huvudägare och som förfaller i juni 2023.

Då köpoptionerna förvärvades till marknadsvärde redovisas ingen kostnad enligt IFRS 2. Under 2022 förvärvade bolagets vd 34 046 teckningsoptioner av Volati AB som förfaller i juli 2026.

³⁾ Ledande befattningshavare har utökats med vd från Ettiket Group från 1 oktober 2022. Bolagets CFO innehar 225 000 köpoptioner som ställts ut av Volati ABs huvudägare och som förfaller i juni 2025. Då köpoptionerna förvärvades till marknadsvärde redovisas ingen kostnad enligt IFRS 2. Under 2022 förvärvade bolagets CFO 85 631 teckningsoptioner av Volati AB som förfaller i juli 2026.



This file is sealed with a digital signature. The seal is a guarantee for the authenticity of the document.

Document ID:
FF9FBA5B760243F88AA7A1B864117C3A

Ersättningar till verkställande direktören

Pensionsvillkor

Avtalad pensionsålder är 67 år. Verkställande direktören har individuell pension därvid avsättning kan göras till pension om verkställande direktören själv så beslutar men kostnaden för dylik pension avräknas från verkställande direktörens lön.

Villkor för avgångsvederlag

Den omsesidiga uppsägningstiden är sex månader. I Volati AB finns inget avtal avseende avgångsvederlag för verkställande direktören.

Andra ledande befattningshavare

Rörlig ersättning

Enligt bolagets riktlinjer kan de ledande befattningshavarna ha rätt till någon form av rörlig ersättning. Vissa affärsområden z-lief har en möjlighet till rörlig ersättning som är individuell anpassad för dennes verksamhet. Underliggande parametrar för dennes rörliga ersättning är lönsamhetsutveckling samt individuellt satta parametrar. Rörliga ersättningen är maximerad till maximalt motsvarande 25 procent av den fasta ersättningen.

Pensionsvillkor

De ledande befattningshavarna har individuell pension därvid avsättning kan göras till pension om befattningshavaren själv så beslutar men kostnaden för dylik pension avräknas från befattningshavarens lön. De ledande befattningshavarna har en avtalad pensionsålder om 67 år.

Villkor för avgångsvederlag

Ingen av de ledande befattningshavarna har rätt till något avgångsvederlag. Den omsesidiga uppsägningstiden för de ledande befattningshavarna är sex eller tolv månader.

Teckningsoptionsprogram Volati 2023

Vid årsstämman i april 2023 beslutades det i enlighet med styrelsens förslag att införa ett teckningsoptionsprogram enligt vilket bolaget erbjudit fem nyckelpersoner att förvärva teckningsoptioner av serie 2023-2027 i bolaget. Varje teckningsoption ger innehavaren rätt att under tiden från och med den 26 april 2027 till och med den dag som infaller

tre månader därefter teckna en ny stamaktie i Volati. Lösenkursen är 124,97 kronor per stamaktie vilket motsvarar 26 procent av referenskursen.

Det beräknade verkliga värdet på tilldelningsdagen i maj 2023 var 15,82 kronor per option. Verkligt värde beräknades med hjälp av en Black & Scholes värderingsmodell som beaktade marknadsförutsättningar som förelåg vid tilldelningstillfället.

Alla nyckelpersoner accepterade erbjudandet bestående av totalt 146 578 teckningsoptioner, varav tecknat antal uppgår till 100 098 stycken per balansdagen. Eget kapital ökade med 2 Mkr vid tilldelningstillfället. Då teckningsoptionerna förvärvades till marknadsvärde redovisas ingen kostnad enligt IFRS 2.

Teckningsoptionsprogram Volati 2022


Vid årsstämman i april 2022 beslutades det i enlighet med styrelsens förslag att införa ett teckningsoptionsprogram enligt vilket bolaget erbjudit fyra nyckelpersoner att förvärva teckningsoptioner av serie 2022/2026 i bolaget. Varje teckningsoption ger innehavaren rätt att under tiden från och med den 27 april 2026 till och med den dag som infaller tre månader därefter teckna en ny stamaktie i Volati. Lösenkursen är 187,64 kronor per stamaktie vilket motsvarar 139 procent av referenskursen.

Det beräknade verkliga värdet på tilldelningsdagen i maj 2022 var 13,59 kronor per option. Verkligt värde beräknades med hjälp av en Black & Scholes värderingsmodell som beaktade marknadsförutsättningar som förelåg vid tilldelningstillfället.

Alla nyckelpersoner accepterade erbjudandet bestående av totalt 131 026 teckningsoptioner, varav tecknat antal uppgår till 130 059 stycken per balansdagen. Eget kapital ökade med 2 Mkr vid tilldelningstillfället. Då teckningsoptionerna förvärvades till marknadsvärde redovisas ingen kostnad enligt IFRS 2.

| Teckningsoptionsprogram | 2023 | 2022 |
|-------------------------|---------|---------|
| Per 1 januari | 130 059 | - |
| Tilldelade under året | 100 098 | 130 059 |
| Insösta under året | - | - |
| Förverkade under året | - | - |
| Per 31 december | 230 157 | 130 059 |

| Tilldelningstidpunkt | Förfallodag | Lösenpris | Teckningsoptioner | |
|----------------------|-------------|-----------|-------------------|---------|
| | | | 2023 | 2022 |
| april 2022 | 27 jul 2026 | 187,64 | 130 059 | 130 059 |
| april 2023 | 26 jul 2027 | 124,97 | 100 098 | - |
| | | | 230 157 | 130 059 |



This file is sealed with a digital signature. The seal is a guarantee for the authenticity of the document.

Document ID
FF9FBA5B760243F88AA7A1B864117C3A

Noter – koncernen

**NOT 6 | Arvode och kostnads-
ersättning till revisorer**

| Ernst & Young AB | 2023 | 2022 |
|--|------|------|
| Revisionsuppdrag | 10 | 10 |
| Revisionsverksamhet utöver revisionsuppdraget | 1 | 2 |
| Skatterådgivning | - | - |
| | 10 | 11 |

| Övriga revisorer | 2023 | 2022 |
|------------------|------|------|
| Revisionsuppdrag | 2 | 2 |
| Skatterådgivning | 0 | 0 |
| Övriga tjänster | 0 | 0 |
| | 2 | 2 |

**NOT 7 | Finansiella intäkter
och kostnader**

| Finansiella intäkter | 2023 | 2022 |
|--|------|------|
| Ränteintäkter på banktillgodohavanden ¹⁾ | 4 | 3 |
| Valutakursvinster | 46 | 42 |
| Övriga finansiella intäkter | 2 | 1 |
| | 51 | 46 |

| Finansiella kostnader | 2023 | 2022 |
|--|------|------|
| Räntekostnader på lån ¹⁾ | -104 | -43 |
| Räntekostnader på leasekontrakt | -33 | -30 |
| Räntekostnader på derivatkontrakt | -1 | 0 |
| Valutakursförluster | -55 | -31 |
| Övriga finansiella kostnader ²⁾ | -12 | -12 |
| | -204 | -117 |

¹⁾ Avser ränteintäkter och räntekostnader redovisade under effektivräntemetoden.


²⁾ I övriga finansiella kostnader ingår kostnader för bank- och factoring avgifter.

NOT 8 | Skatter

| | 2023 | 2022 |
|-----------------------|------|------|
| Aktuell skattekostnad | -117 | -117 |
| Uppskjuten skatt | 2 | -3 |
| Årets skattekostnad | -115 | -119 |

| Avstämning effektiv skatt | 2023 | | 2022 | |
|--|------|-------|------|-------|
| | Mkr | % | Mkr | % |
| Resultat före skatt | 483 | - | 553 | - |
| Skatt enligt gällande skattesatser | -99 | 20,6% | -114 | 20,6% |
| Skatt enligt andra skattesatser | 1 | -0,2% | 1 | 0,2% |
| Ej avdragsgilla kostnader | -6 | 1,3% | -7 | 1,3% |
| Ej skattepliktiga intäkter | 3 | -0,7% | 2 | -0,3% |
| Skatt schablonränta periodiseringsfond | -2 | 0,5% | -1 | 0,1% |
| Förändring av underskott | -1 | 0,3% | -1 | 0,1% |
| Skatt hänförlig till tidigare år | -6 | 1,2% | 1 | -0,1% |
| Övrigt | -2 | 0,5% | -1 | 0,1% |
| Redovisad effektiv skatt | -115 | 23,5% | -119 | 22,1% |

I eget kapital har skatt redovisats under 2023 uppgående till 0 Mkr (0).



This file is sealed with a digital signature.
The seal is a guarantee for the authenticity
of the document.

Document ID:
FF9FBA5B760243F88AA7A1B864117C3A

Noter – koncernen

| Uppskjuten skatt | 2023 | 2022 |
|---|----------|-----------|
| Material och immateriella anläggningstillgångar | 18 | 15 |
| Lager | -3 | 2 |
| Kundfordringar | 1 | 1 |
| Obeskattade reserver | 12 | 23 |
| Öutnyttjade underskott från tidigare år | 4 | 4 |
| Övriga temporära skillnader | 0 | 2 |
| Uppskjuten skatt hänförlig till tidigare år | -5 | 1 |
| Årets uppskjuten skatt avseende temporära skillnader | 2 | -3 |

| Uppskjuten skattefordran | 2023 | 2022 |
|---|-----------|-----------|
| Material och immateriella anläggningstillgångar | 12 | 11 |
| Lager | 6 | 7 |
| Öutnyttjade underskott från tidigare år | 12 | 15 |
| Kundfordringar | 3 | 5 |
| Övriga temporära skillnader | 9 | 4 |
| | 43 | 43 |

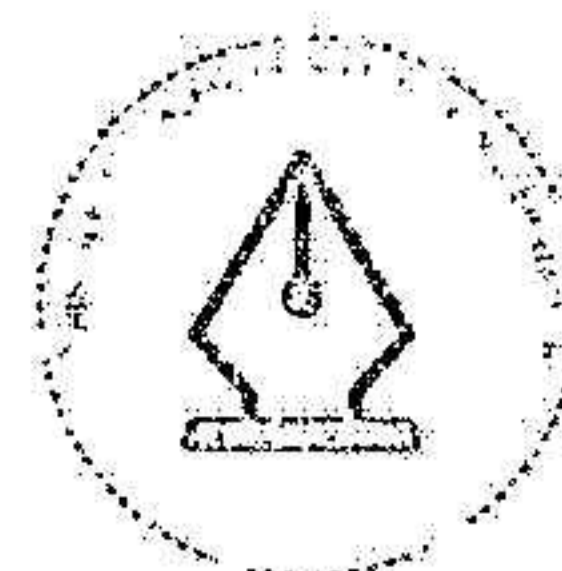
| Uppskjuten skatteskuld | 2023 | 2022 |
|---|------------|------------|
| Material och immateriella anläggningstillgångar | 197 | 196 |
| Obeskattade reserver | 163 | 153 |
| Övriga temporära skillnader | 9 | 10 |
| | 370 | 359 |

Volati omfattas av OECD:s modellregler för Pillar Two. Lagstiftning om Pillar Two har antagits i Sverige, d.v.s. kommer att träda i kraft den 1 januari 2024. Eftersom lagstiftningen om Pillar Two inte hade trätt i kraft på balansdagen har Volati ingen relaterad aktuell skatteexponering. Volati tillämpar undantaget för att redovisa och lämna upplysningar om uppskjutna skattefordringar och skulder relaterade till inkomstskatter från Pillar Two, som anges i ändringarna av IAS 12 som utfärdades i maj 2023.

Några av dotterbolagen inom Volati har en effektiv skattesats som understiger 15 procent per sista december 2023. Förutom dotterbolagen i Polen uppfyller alla dotterbolag i koncernen villkoren i "Safe Harbour" testerna per sista december 2023. Volati utvärderar för närvarande sin exponering för lagstiftningen inom Pillar Two när den träder i kraft. Denna utvärdering indikerar att för de dotterbolag som är verksamt i Polen är den genomsnittliga effektiva skattesatsen baserad på redovisad vinst 12

procent för räkenskapsåret som avslutades den 31 december 2023. Men även om den genomsnittliga effektiva skattesatsen är under 15 procent, kanske Volati inte kommer att vara exponerad för att betala inkomstskatter från Pillar Two avseende Polen. Detta beror på effekterna av specifika justeringar som förutses i lagstiftningen om Pillar Two som ger upphov till olika effektiva skattesatser jämfört med de som beräknas i enlighet med punkt 86 i IAS 12.

På grund av komplexiteten i tillämpningen av lagstiftningen och beräkningen av GloBE-intäkter är den kvantitativa effekten av den antagna eller praktiken antagna lagstiftningen anses inte möjlig att med rimlig säkerhet uppskatta. Därför, även för de dotterbolag med en redovisad effektiv skattesats över 15 procent, kan det förtfarande finnas skattekonsekvenser avseende Pillar Two. Volati har tagit hjälp av skattekon konsulter för att utreda koncernens påverkan av Pillar Two.



Noter – koncernen

NOT 9 | Resultat per aktie

Beräkningen av resultatet per stam- och preferensaktie för 2023 har baserats på årets resultat hänförligt till moderbolagets aktieägare uppgående till 356 Mkr (417), varvid resultat per stamaktie har reducerats med preferensaktieägarnas pro rataandel av utdelningen hänförlig till 2023 uppgående till 64 Mkr (64).

Resultatet per preferensaktie har fördelats utifrån årets beslutade utdelning fram till årsstämman 2024 vilket innebar en andel av resultatet om 64 Mkr fördelat på 1 603 773 preferensaktier. Resterande del av årets resultat uppgående till 292 Mkr har fördelats på ett genomsnittligt antal stamaktier om 79 406 571.

| | 2023 | 2022 |
|--|------------|------------|
| Resultat hänförligt till moderbolagets ägare | 356 | 417 |
| Avdrag för utdelning preferensaktie | 64 | 64 |
| Resultat hänförligt till moderbolagets ägare justerat för utdelning preferensaktie | 292 | 352 |
| Utestående antal stamaktier | 79 406 571 | 79 406 571 |
| Genomsnittligt antal stamaktier | 79 406 571 | 79 406 571 |
| Resultat per aktie före och efter utspädning | 3,68 | 4,44 |
| Resultat per preferensaktie före och efter utspädning | 40,00 | 40,00 |
| Utestående preferensaktier | 1 603 774 | 1 603 774 |



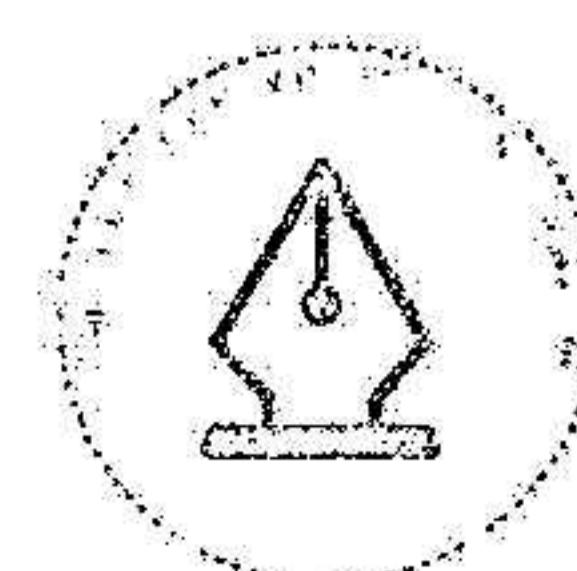
This file is sealed with a digital signature.
The seal is a guarantee for the authenticity
of the document.

Document ID:
FF9FBA5B760243F88AA7A1B864117C3A

NOT 10 | Immateriella anläggningstillgångar

| Anskaffningsvärdet | Goodwill | Patent/ Teknologi | Varumärken/ Övrigt | Kapitaliserade utvecklings- kostnader | Totalt |
|------------------------------------|--------------|----------------------|-----------------------|---|--------------|
| Per 1 januari 2022 | 1 577 | 15 | 782 | 92 | 2 466 |
| Investeringar | - | 1 | - | 16 | 17 |
| Rörelseförvärv | 123 | - | 282 | 8 | 513 |
| Avyttringar | - | - | - | -11 | -11 |
| Omräkningsskillnader | - | 1 | 0 | 2 | 3 |
| Omräkningsskillnader | 14 | 0 | 12 | 0 | 27 |
| Per 1 januari 2023 | 1 814 | 17 | 1 076 | 104 | 3 010 |
| Investeringar | - | 1 | - | 23 | 23 |
| Rörelseförvärv | 169 | - | 75 | 3 | 247 |
| Avyttringar | - | - | 1 | 0 | 1 |
| Omräkningsskillnader | - | - | - | 1 | 1 |
| Omräkningsskillnader | 24 | 0 | 3 | 0 | 27 |
| Per 31 december 2023 | 1 899 | 17 | 1 147 | 129 | 3 192 |
| Akkumulerade avskrivningar | | | | | |
| Per 1 januari 2022 | -103 | -13 | -103 | -60 | -279 |
| Arets avskrivningar/medskrivningar | - | -1 | 81 | 11 | 93 |
| Avyttringar | - | - | - | 11 | 11 |
| Omräkningsskillnader | 2 | 0 | -1 | 0 | 1 |
| Per 1 januari 2023 | -106 | -14 | -185 | -60 | -364 |
| Arets avskrivningar/medskrivningar | - | 1 | -93 | -11 | -106 |
| Avyttringar | - | - | 1 | 0 | 1 |
| Omräkningsskillnader | 4 | 0 | 1 | 0 | 6 |
| Per 31 december 2023 | -101 | -15 | -276 | -71 | -463 |
| Bokfört värde | | | | | |
| 2022-12-31 | 1 708 | 3 | 871 | 44 | 2 646 |
| 2023-12-31 | 1 797 | 2 | 870 | 59 | 2 729 |

| Fördelning av koncernens goodwill och övriga immateriella tillgångar med obestämbar nyttjandetid | 2023 | | 2022 | |
|--|--------------|--------------------------------|--------------|--------------------------------|
| | Goodwill | Övriga immateriella tillgångar | Goodwill | Övriga immateriella tillgångar |
| Formum Group | 160 | - | 103 | - |
| Corroventa | 84 | - | 84 | - |
| Etikettö Group | 233 | 5 | 234 | 5 |
| St. Enkå | 274 | 32 | 234 | 32 |
| Scanmat | 140 | - | 140 | - |
| Saiax Group | 906 | 101 | 913 | 101 |
| Summa | 1 797 | 138 | 1 708 | 138 |



This file is sealed with a digital signature. The seal is a guarantee for the authenticity of the document.

Document ID
FF9FBA5B760243F88AA7A1B864117C3A

Noter – koncernen

Goodwill och övriga immateriella tillgångar med obestämbar nyttjandeperiod hänförs vid nedskrivningsprövningen till de respektive affärsområdena eller enheterna som bedöms utgöra kassagenererande enheter. Goodwillvärdet per kassagenererande enhet prövas årligen mot beräknat återvinningsvärde, vilket antingen är nyttjandevärdet eller verkligt värde med avdrag för försäljningskostnader.

Nyttjandevärde

Nyttjandevärdet beräknas som koncernens andel av nuvärdet av framtida beräknade kassaflöden genererade av den kassagenererande enheten.

Bedömningen av framtida kassaflöden baseras på rimliga och verifierbara antaganden som utgör Volatis bästa uppskattningar av de ekonomiska förhållanden som beräknas råda, varvid stor vikt läggs vid externa faktorer. Bland annat har vi tagit hänsyn till eventuella effekter av klimatförändringar på våra verksamheter. Bedömningen av framtida kassaflöden baseras på prognoser som tar sitt ursprung i de senaste budgetar, prognoser och affärsplaner som respektive kassagenererande enhet har förelagt. Dessa omfattar budget för nästkommande år och prognos för en period om de därpå följande fyra till fem åren. Kassaflöden efter prognosperioden beräknas med ett antagande om en långsiktig tillväxttakt efter prognosperioden om 2 procent per år.

Bedömda framtida kassaflöden omfattar inte heller in- eller utbetalningar från finansieringsverksamheten. Det beräknade nyttjandevärdet ska jämföras med det redovisade värdet på dotterkoncernen. Viktiga antaganden vid beräkningen är bland annat diskonteringsränta, försäljningstillväxt, EBITDA-marginaler, rörelsekapitalutveckling samt investeringsbehov. Olika antaganden har använts då varje kassagenererande enhet i sig är en oberoende enhet med unika förutsättningar. Viktiga antaganden för respektive kassagenererande enhet beskrivs nedan.

Viktiga antaganden vid nyttjandevärdet per kassagenererande enhet

Diskonteringsränta

Framtida kassaflöden per kassagenererande enhet har nuvärdesberäknats med en diskonteringsränta. Volati har valt att göra beräkningen av nuvärden av kassaflöden efter skatt. Diskonteringsfaktorn återspeglar marknadsmässiga bedömningar av pengars tidsvärde och de specifika risker som är knutna till respektive kassagenererande enhet. Diskonteringsfaktorn återspeglar inte sådana risker som beaktats när de framtida kassaflödena beräknats. Som utgångspunkt vid beräkning av diskonteringsränta används företagets vägda genomsnittliga

kapitalkostnad, företagets marginella upplåningsränta och andra marknadsmässiga upplåningsräntor oberoende av Volatis kapitalstruktur. Avkastningskravet för lånat kapital är baserat på en räntekostnad för riskfria lån om 3,0 procent justerad för räntemarginal om 1,0 procent, justerat för skattesats om 20,6 procent. Avkastningskravet för eget kapital är baserat på riskfria räntan med tillägg för en marknadsriskpremie om 5,4 procent, en bolagsspecifik riskpremie om 5,0 procent samt ett betavärde för respektive kassagenererande enhet mellan 0,50-1,10. De av Volati använda diskonteringsräntorna varierar mellan 9,5-12,7 procent beroende på respektive kassagenererande enhets förutsättningar.

Tornum Group

De prognostiserade kassaflödena för Tornum Group har baserats på att bolaget kan dra nytta av sin marknadsposition på de marknader där de är etablerade samtidigt som lokala finansieringsförutsättningar samt EU-bidrag möjliggör uppstart av projekt i dessa länder. De viktigaste antagandena i beräkningen av nyttjandevärdet för Tornum Group är nettoomsättningstillväxt, EBITDA-marginal och investeringsbehov. Volati bedömer att den långsiktiga efterfrågan av Tornum Groups produkter på de marknader där bolaget är etablerat är fortsatt god och att ett underliggande investeringsbehov i form av modernisering samt expansionsbehov finns på dessa marknader. Volati antar baserat på detta en nettoomsättningstillväxt överstigande BNP-utvecklingen samtidigt som EBITDA-marginal förväntas vara något ökande under prognosperioden. Större makroekonomiska händelser som negativt påverkar utvecklingen och investeringsviljan i Östeuropa, Ryssland och Ukraina kan leda till att utvecklingen blir sämre än prognostiserats. Bortfallet från utträdet ur Ryssland, samt nedgången av aktivitet i Ukraina, är dock inte tillräckligt stor för att pågående konflikt ska leda till att det bedömda nyttjandevärdet för Tornum Group understiger redovisat värde. Bedömningen är även att inga andra rimliga förändringar i viktiga antaganden leder till att beräknat nyttjandevärdet för Tornum Group understiger redovisat värde.

Corroventa

De prognostiserade kassaflödena för Corroventa har baserats på att bolaget kan få avkastning på de investeringar i utveckling av produktutbudet som har skett och även dra nytta av den geografiska etableringen. De viktigaste antagandena i beräkningen av nyttjandevärdet för Corroventa är nettoomsättningstillväxt, EBITDA-marginal och investeringsbehov. Vidare har det bedömts som sannolikt att den historiska



This file is sealed with a digital signature.
The seal is a guarantee for the authenticity
of the document.

Document ID:
FF9FBA5B760243F88AA7A1B864117C3A

frekvensen och omfattningen av väderrelaterade översvämningar kommer att fortsätta även under framtida prognosperioder. Volati antar baserat på detta en nettoomsättningstillväxt överstigande BNP-utvecklingen och en EBITDA-marginal som förväntas öka marginellt under prognosperioder. Skulle frekvensen av väderrelaterade översvämningar falla framöver kan utvecklingen bli samre än prognostiserats. Bedömningen är att inga rimliga förändringar i viktiga antaganden leder till att beräknat nyttjandevärde för Corroventa understiger redovisat värde.

S:t Eriks

De prognostiserade kassaflödena för S:t Eriks har baserats på att bolagen kan få avkastning på de investeringar och effektiviseringar som sker samt att inga väsentliga förändringar sker på marknaden. Volati bedömer att den långsiktiga efterfrågan av S:t Eriks produkter på den svenska marknaden där bolaget är etablerat är god. Volati antar baserat på detta en nettoomsättningstillväxt något överstigande BNP-utvecklingen samtidigt som EBITDA-marginal förväntas förbättras under prognosperioder. Bedömningen är att inga rimliga förändringar i viktiga antaganden leder till att det beräknade nyttjandevärdet för S:t Eriks understiger redovisat värde.

Communication

De prognostiserade kassaflödena för Communication har baserats på att bolagen kan fortsätta dra nytta av sina etablerade marknadspositioner, samt att de fortsätter bredda sina kundportföljer. De viktigaste antagandena i beräkningen av nyttjandevärdet för Communication är nettoomsättningstillväxt och EBITDA-marginal. Volati bedömer att Communications förmåga att ta marknadsandelar framöver genom geografisk expansion samt breddning av kundportföljen är god, och Volati antar en nettoomsättningstillväxt över BNP-utvecklingen. Samtidigt förväntas EBITDA-marginalen öka under perioden. Bedömningen är att inga rimliga förändringar i viktiga antaganden leder till att det beräknade nyttjandevärdet för Communication understiger redovisat värde.

Ettiketto Group

De prognostiserade kassaflödena för Ettiketto Group har baserats på att bolaget kan få avkastning på sina befintliga anläggningstillgångar samt att inga väsentliga förändringar sker avseende kundbeteendet för bolagets större kunder. De viktigaste antagandena i beräkningen av nyttjandevärdet för Ettiketto Group är nettoomsättningstillväxt, EBITDA-marginal och investeringsbehov. Volati antar baserat på detta

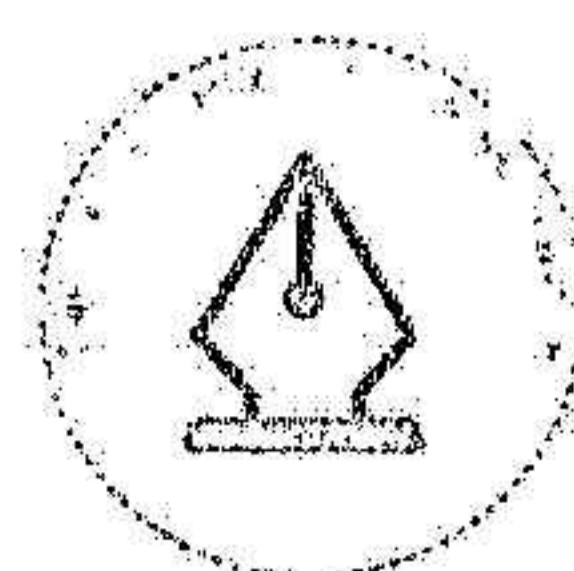
en nettoomsättningstillväxt något över BNP-utvecklingen samtidigt som EBITDA-marginal ökar under prognosperioden i takt med att synergier från nyligen förvärvade bolag realiserar. Bedömningen är att inga rimliga förändringar i viktiga antaganden leder till att det beräknade nyttjandevärdet för Ettiketto Group understiger redovisat värde.

Salix Group

Affärsområde Salix Group ses som en kassagenererande enhet då de till stor del delar samma plattform. De prognostiserade kassaflödena för Salix Group har baserats på att verksamheten kan dra nytta av sin marknadsposition i Norden samtidigt som den underliggande konjunkturen inte långsiktigt avtar kraftigt. De viktigaste antagandena i beräkningen av nyttjandevärdet för Salix Group är nettoomsättningstillväxt och EBITDA-marginal. Volati bedömer att den långsiktiga efterfrågan på Salix Group produkter på de marknader där bolaget är etablerat är relativt god. Volati antar baserat på detta en nettoomsättningstillväxt överstigande BNP-utvecklingen samtidigt som EBITDA-marginalen förväntas vara ökande under prognosperioder. Skulle större makroekonomiska händelser inträffa som negativt påverkar utvecklingen och investeringsviljan i Norden under hela prognosperioden kan utvecklingen bli samre än prognostiserats. Bedömningen är att den nuvarande nedgången i efterfrågan, eller andra rimliga förändringar i viktiga antaganden inte leder till att det beräknade nyttjandevärdet för Salix Group understiger redovisat värde.

Känslighetsanalys

Nyttjandevärdet för respektive kassagenererande enhet är beroende av de antaganden som föreligger vid beräkningen av de diskonterade kassaflödena. Volati har gjort simuleringar av nyttjandevärdet om viktiga antaganden för beräkningen skulle förändras. Vid tester av bokfört värde i relation till nyttjandevärdet med antagande om att EBITDA skulle reduceras med tjugo procent jämfört med prognoserna för samtliga år i prognosen skulle nyttjandevärdet för samtliga kassagenererande enheter vara högre än bokfört värde. Vid motsvarande tester om tillväxten efter prognosperiodens utgång, det vill säga år 5 och framåt, skulle vara en procent årligen jämfört med prognosens två procent årlig tillväxt så skulle nyttjandevärdet för samtliga enheter fortfarande vara högre än bokfört värde. Vid en simulering om att diskonteringsräntorna skulle ökas med 1 procent enhet så skulle nyttjandevärdet för samtliga enheter fortfarande vara högre än bokfört värde.



Noter – koncernen

Nedskrivningar

Under 2023 gjordes inga nedskrivning avseende goodwill eller immateriella tillgångar. I bokslutet 2023 bedömdes vidare inga ytterligare nedskrivningar

vara nödvändiga efter att bolagens nyttjandevärden analyserats gentemot koncernens bokförda värde för respektive kassagenererande enhet. Inga nedskrivningar gjordes 2022.

NOT II | Materiella anläggningstillgångar

| Anskaffningsvärden | Byggnader och mark | Maskiner och inventarier | Totalt |
|-----------------------------------|--------------------|--------------------------|-------------|
| Per 1 januari 2022 | 197 | 515 | 712 |
| Investeringar | 4 | 66 | 70 |
| Rörelseförvärv | - | 29 | 29 |
| Avslutade kontrakt | - | -136 | -136 |
| Omräkningsdifferenser | 1 | 4 | 6 |
| Omklassificeringar | 0 | -3 | -3 |
| Avyttrade verksamheter | -28 | -1 | -28 |
| Per 1 januari 2023 | 174 | 476 | 650 |
| Investeringar | 2 | 79 | 81 |
| Rörelseförvärv | - | 31 | 31 |
| Avslutade kontrakt | -1 | -38 | -39 |
| Omräkningsdifferenser | 0 | -4 | -4 |
| Omklassificeringar | 4 | 4 | 7 |
| Per 31 december 2023 | 178 | 547 | 725 |
| Akkumulerade avskrivningar | | | |
| Per 1 januari 2022 | -26 | -318 | -344 |
| Årets avskrivningar | -7 | -64 | -71 |
| Försäljningar/Utrangeringar | - | 134 | 134 |
| Omklassificeringar | - | 1 | 1 |
| Omräkningsdifferenser | 0 | -1 | -1 |
| Avyttrade verksamheter | 15 | 0 | 15 |
| Per 1 januari 2023 | -19 | -248 | -267 |
| Årets avskrivningar | -7 | -66 | -73 |
| Försäljningar/Utrangeringar | 1 | 35 | 35 |
| Omklassificeringar | 0 | -10 | -11 |
| Omräkningsdifferenser | 0 | 3 | 3 |
| Per 31 december 2023 | -26 | -287 | -312 |
| Bokfört värde | | | |
| 2022-12-31 | 155 | 227 | 383 |
| 2023-12-31 | 152 | 260 | 312 |



This file is sealed with a digital signature. The seal is a guarantee for the authenticity of the document.

Document ID:
FF9FBA5B760243F88AA7A1B864117C3A

NOT 12 | Leasing

Nyttjanderätt

Nyttjanderätter för leaseingskulder inom Volati avser i huvudsak hyror för lokaler och lager etc. samt leasingbilar, truckar och maskiner.

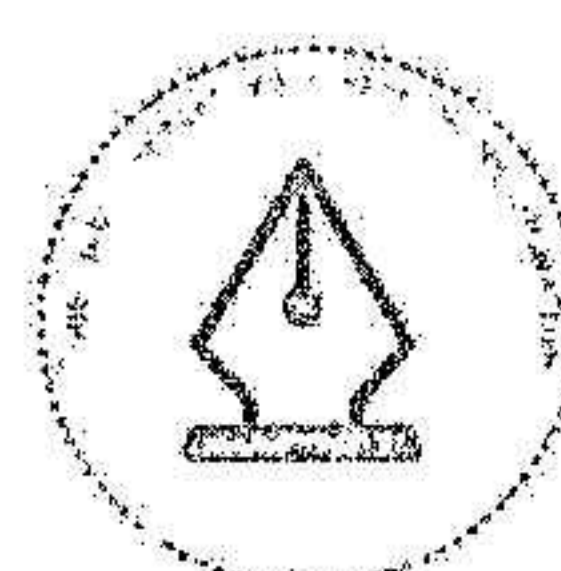
I vissa leasingavtal återfinns även en exponering avseende icke-leasekomponenter såsom kostnad för vatten, värme etc. Vardet på dessa bedöms dock vara litet materiellt för koncernen.

Vad gäller vilken ränta som diskonteras framtida leasingbetalningar, så har implicita räntan använts där en sådan kunnat fastställas. Annars har istället den

marginella låneräntan räknats fram, anpassat utefter vilken typ av leasad tillgång den avser, geografisk placering av tillgången samt bedömd finansiell risk i leasetagaren. Den använda diskonteringsräntan för åtaganden varierar mellan 5 till 18 procent beroende på dessa olika åtaganden.

Vid beräkningen av längden på åtagandena har Volati utgått ifrån kontraktperioden på kontrakten men för långningsoptioner har beaktats där det med en rimlig säkerhet bedöms vara sannolikt att för långningsoptioner kommer att utnyttjas.

| Anskaffningsvärden | Lokaler och lager | Bilar, truckar och maskiner | Totalt |
|-----------------------------------|-------------------|-----------------------------|-------------|
| Per 1 januari 2022 | 704 | 189 | 893 |
| Investeringar | 59 | 56 | 115 |
| Rörelseförvarv | 58 | 24 | 82 |
| Avslutade kontrakt | 32 | -56 | 88 |
| Omklassificeringar | 61 | 58 | 3 |
| Omräkningdifferenser | 5 | 5 | 8 |
| Per 1 januari 2023 | 856 | 157 | 1012 |
| Investeringar | 70 | 60 | 131 |
| Rörelseförvarv | 12 | 1 | 13 |
| Avslutade kontrakt | -50 | 34 | 84 |
| Omklassificeringar | 26 | 4 | 22 |
| Omräkningdifferenser | 7 | 2 | 9 |
| Per 31 december 2023 | 906 | 178 | 1085 |
| Akkumulerade avskrivningar | | | |
| Per 1 januari 2022 | -237 | -99 | -336 |
| Årets avskrivningar | -114 | 54 | 168 |
| Avslutade kontrakt | 24 | 52 | 76 |
| Omklassificeringar | -37 | 36 | 1 |
| Omräkningdifferenser | 3 | 0 | 3 |
| Per 1 januari 2023 | -367 | -65 | -432 |
| Årets avskrivningar | 90 | 54 | 144 |
| Avslutade kontrakt | 39 | 37 | 77 |
| Omklassificeringar | 25 | 6 | 19 |
| Omräkningdifferenser | 3 | 2 | 5 |
| Per 31 december 2023 | -440 | -74 | -514 |
| Bokfört värde | | | |
| 2022 12 31 | 488 | 92 | 580 |
| 2023 12 31 | 466 | 104 | 571 |



Noter - koncernen

| Belopp redovisade i resultatet | 2023 | 2022 |
|--|-------------|-------------|
| Avskrivningar på nyttjanderätter | -184 | -168 |
| Räntekostnader för leasingkulder | -33 | -30 |
| Kostnader hänförliga till korttidsleasingavtal | -3 | -4 |
| Kostnader hänförliga till leasingavtal av lågt värde | -4 | -4 |
| Kostnader hänförliga till omsättningshyra som inte inkluderas i värderingen av leasingkulden | - | -1 |
| Intäkter från vidareuthyrning av nyttjanderättigheter | - | 0 |
| Total resultat effekt | -225 | -207 |

| Kassaflöde från leasingavtal | 2023 | 2022 |
|---|-------------|-------------|
| Betald leasingränta | -33 | -30 |
| Amortering av leasingkuld | -182 | -171 |
| Betalda avgifter hänförliga till korttidskontrakt | -3 | -4 |
| Betalda avgifter hänförliga till kontrakt av lågt värde | -3 | -3 |
| Betalda avgifter hänförliga till Variabla leasingavgifter | - | 0 |
| Totalt kassaflöde | -222 | -208 |

För löptidsanalys av leasingkulder se not 21.
Per 31 december 2023 uppgick koncernens förpliktelser gällande korttidsleasing till 3,9 Mkr (4,5).

Framtida kassaflöden

Det finns framtida kassaflöden som koncernen potentiellt kan exponeras för som inte återspeglas i värderingen av leasingkulden. Dessa inkluderar exponering hänförlig till:

- Förlängningsoptioner
- Restvärdesgarantier
- Leasingavtal som ännu inte påbörjats men där avtal ingåtts

Förlängningsoptionerna bedöms utefter att de med rimlig säkerhet kommer att nyttjas. Restvärdegarantierna uppgår för Volati till ett icke materiellt belopp.

Leasingavtal som ännu inte påbörjats med där avtal ingåtts bedöms inte ha någon materiell påverkan på kassaflödet.

NOT 13 | Långfristiga finansiella tillgångar

| Andra aktier och andelar | 2023 | 2022 |
|--------------------------------------|----------|----------|
| Ingående anskaffningsvärde | 2 | 2 |
| Investeringar | - | - |
| Värdoförändringar via total resultat | - | 0 |
| Omklassificering | 0 | - |
| | 2 | 2 |

| Övriga långfristiga finansiella tillgångar | 2023 | 2022 |
|--|----------|----------|
| Ingående anskaffningsvärde | 8 | 8 |
| Investeringar | 1 | 1 |
| Omklassificering | -5 | - |
| Omräkningseffekt | 0 | 0 |
| | 4 | 8 |


NOT 14 | Varulager

| | 2023 | 2022 |
|------------------------------------|--------------|--------------|
| Råvaror och förnödenheter | 158 | 150 |
| Varor under tillverkning | 11 | 7 |
| Färdiga varor och handelsvaror | 1 162 | 1 261 |
| Pågående arbete för annans räkning | 31 | 17 |
| Förskott till leverantörer | 28 | 39 |
| | 1 391 | 1 474 |

Varav nedskrivning av inkurans med -40 Mkr (-41 Mkr).

NOT 15 | Förutbetalda kostnader och upplupna intäkter

| | 2023 | 2022 |
|---|------------|------------|
| Upplupen leverantörsbonus | 35 | 31 |
| Upplupna intäkter från projekt periodiserade över tid | 119 | 70 |
| Förutbetald kostnad såld vara | 7 | 4 |
| Förutbetald hyra | 8 | 5 |
| Förutbetald försäkring | 8 | 7 |
| Övriga förutbetalda kostnader | 29 | 27 |
| Övriga interimfordringar | 7 | 6 |
| | 213 | 150 |



This file is sealed with a digital signature.
The seal is a guarantee for the authenticity of the document.

Document ID:
FF9FBA5B760243F88AA7A1B864117C3A

NOT 16 | Räntebärande skulder

| | 2023 | 2022 |
|-----------------------------|--------------|--------------|
| Långfristiga lån | | |
| Leaseskulder | 426 | 440 |
| Skulder till kreditinstitut | 1 721 | 7 |
| | 2 146 | 448 |
| Kortfristiga lån | | |
| Checkräkningskredit | | 117 |
| Skulder till kreditinstitut | 16 | 1 661 |
| Leasingkulder | 159 | 153 |
| | 175 | 1 931 |

¹ Se not 11 för information om kontraktssliga tidpunkter för räntebärande skulder.

Vid utgången av 2023 uppgick outnyttjad del av checkkredit till 300 Mkr (185), outnyttjad del av revolverande kreditfacilitet till 885 Mkr (750) och likvida medel till 96 Mkr (227).

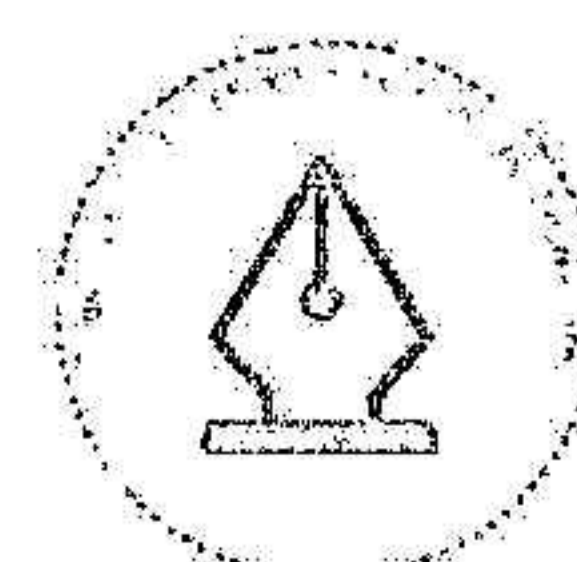
Not 17 | Förändring av lån i kassalödets finansieringsverksamhet

| | 2023 | 2022 |
|--------------------------------------|--------------|--------------|
| Per 31 december | 2 626 | 2 036 |
| Ej likvida förändringar | | |
| Rörelseförvärv | 55 | 103 |
| Lån i avyttrade bolag | - | - |
| Leaseskulder i förvärvat bolag | 13 | 78 |
| Leaseskulder i avyttrade bolag | - | - |
| Omvärdering till marknadsvärde | 47 | 21 |
| Omräkningsdifferens | 7 | 5 |
| Ej likvid förändring av leaseskulder | 161 | 103 |
| Ovriga ej likvida förändringar | -47 | 6 |
| Likvida förändringar | | |
| Upptagande av lån | 70 | 670 |
| Amorteringar av lån | -141 | -85 |
| Amorteringar av leaseskulder | 18,2 | 171 |
| Transaktioner med ägare | -42 | 129 |
| Per 31 december | 2 548 | 2 626 |

NOT 18 | Avtalsstillgångar och avtalsskulder

| | Avtalsstillgångar | | Avtalsskulder | |
|---|--|------------------------------------|------------------------------------|----------------------------------|
| | Intäkter periodiserade över tid från projekt ¹⁾ | Förskott från kunder ¹⁾ | Förskott från kunder ¹⁾ | Avsättningar för ökade garantier |
| Ingående balans 2023-01-01 | 84 | 142 | | 4 |
| Fakturerade projekt | 87 | | | |
| Arets upparbetade projekt | 119 | 65 | | |
| Förvärv | 0 | | | |
| Omräkningsdifferens | 2 | 4 | | |
| Förskott för ännu ej upparbetad tid | | 79 | | |
| Förändring via totalresultatet/intäktsförda via totalresultatet | | | | |
| Arets avsättning | | | | 0 |
| Utgående balans 2023-12-31 | 118 | 159 | | 4 |
| Tidpunkt för intäktsföring av avtalsskulder | | | | |
| Inom 1 år | | 152 | | 2 |
| Inom 1-2 år | | 1 | | 2 |
| Inom 3-5 år | | 3 | | |
| Senare än 5 år | | 2 | | |
| | | 159 | | 4 |
| Avtalsskulder intäktsförda under året som inkluderades i ingående balans | | | | |
| Ingående avtalsskulder | | 142 | | 4 |
| värav intäktsförda under året | | 120 | | 2 |

¹⁾ Förskott om intäkter periodiserade över tid från projekt består främst av installationer, montering och stenläggning.



Noter – koncernen

| | Avtalstillgångar | | Avtalsskulder | |
|---|--|--|------------------------------------|------------------------------------|
| | Intäkter periodiserade över tid från projekt | | Förskott från kunder ¹⁾ | Avsättningar för utökade garantier |
| Ingående balans 2022-01-01 | 43 | | 57 | 4 |
| Fakturerade projekt | -41 | | | |
| Årets upparbetade projekt | 61 | | 34 | |
| Förvärv | 20 | | 14 | - |
| Omräkningsdifferens | 1 | | 2 | - |
| Förskott för ännu ej upparbetad tid | | | 34 | |
| Förändring via totalresultatet/intäktsförda via totalresultatet | | | | - |
| Årets avsättning | | | | 0 |
| Utgående balans 2022-12-31 | 84 | | 142 | 4 |
| Tidpunkt för intäktsföring av avtalsskulder | | | | |
| Inom 1 år | | | 127 | 2 |
| Inom 1-2 år | | | 1 | 2 |
| Inom 2-5 år | | | 3 | - |
| Senare än 5 år | | | 11 | - |
| | | | 142 | 4 |
| Avtalsskulder intäktsförda under året som inkluderades i ingående balans | | | | |
| Ingående avtalsskulder | | | 57 | 4 |
| varav intäktsförda under året | | | 49 | 2 |

¹⁾ Förskott och intäkter periodiserade över tid från projekt består framst av installationer, montering och stenläggning.

Avtalstillgångarna återfinns i posten Förutbetalda kostnader och upplupna intäkter i balansräkningen.

Avtalsskulder återfinns i posterna Förskott från kunder, Långfristiga ej räntebärande skulder samt Garantiåtaganden och övriga avsättningar i balansräkningen.

NOT 19 | Garantiåtaganden och övriga avsättningar

| | 2023 | 2022 |
|---|-----------|-----------|
| Utgående balans 31 december föregående år | 15 | 17 |
| Garantiavsättningar | 5 | 6 |
| Inspråktagna avsättningar | 0 | -4 |
| Återförda ej utnyttjade avsättningar | -3 | -4 |
| Omräkningsdifferens | 0 | 0 |
| Utgående balans 31 december | 17 | 15 |

NOT 20 | Upplupna kostnader och förutbetalda intäkter

| | 2023 | 2022 |
|-------------------------------|------------|------------|
| Upplupna kostnader | | |
| Upplupna personalkostnader | 200 | 216 |
| Upplupen kundbonus | 95 | 107 |
| Upplupna räntekostnader | 18 | 8 |
| Periodiserade hyresrabatter | 12 | 14 |
| Upplupna kostnader såld vara | 20 | 19 |
| Lokalomkostnader | 2 | 3 |
| Upplupna revisionskostnader | 5 | 5 |
| Övrigt | 36 | 25 |
| Förutbetalda kostnader | 389 | 397 |
| Förutbetalda intäkter | 2 | 1 |
| Summa | 391 | 398 |



This file is sealed with a digital signature. The seal is a guarantee for the authenticity of the document.

Document ID:
FF9FBA5B760243F88AA7A1B864117C3A

NOT 21 | Finansiell riskhantering och finansiella instrument

Volatikoncernen är i sin verksamhet exponerad för olika finansiella risker. Delar av Volatis verksamhet sker utantill Sverige. Detta medför att koncernen är exponerad för flera olika typer av finansiella risker som kan ge upphov till variationer i årets resultat, kassaflöde eller eget kapital på grund av förändringar i valutakurser. Där utöver har Volati exponering i form av lånefinansieringar som har rörliga räntekostnader samt olika durationsrisker på finansieringen. Moderbolaget administrerar de finansiella riskerna hanterbart till lånefinansieringen.

Avseende valutarisker har varje enhet egna rutiner för när och hur valutaexponeringar ska hanteras.

Kreditrisk

Kreditrisk innebär exponering mot förluster om en motpart inte kan infria sina finansiella åtaganden gentemot koncernen. Om dessa motparter inte kan uppfylla sina finansiella åtaganden gentemot koncernen kan det få en negativ effekt på bolagets verksamhet, finansiella ställning och resultat.

Från den fortlöpande försäljningen är Volati exponerad för kreditrisk i utestående kundfordringar. Denna risk minskar i och med att några bolag i koncernen har kundfordringar med kort förväntad löptid och fördefar sig på ett stort antal kunder med låga belopp per kund samt värderas utan diskontering till ursprungligt fakturerade belopp med avdrag för bedömd förlustrisk. Vidare minskar risken i vissa större och längre projekt med hjälp av en kreditförsäkring. Historiskt har kundförlusterna totalt sett varit låga i hela koncernen. Det totala bruttovärdet på utestående kundfordringar per den 31 december var 928 (1 088) Mkr. Dessa var nedskrivna med totalt 12 Mkr (-11). Åldersanalysen av kundfordringar per 31 december samt koncernens princip för förlustavsättning återfinns senare i denna not.

Valutarisk

Valutarisker påverkar Volati huvudsakligen genom omräkning av eget kapital, genom omräkning av resultat i utländska dotterbolag samt genom resultat effekter på flöden av varor mellan länder med olika valutor.

Valutakursrisk består i att valutakursförändringar har en påverkan på bolagets resultat och uppstår i avslutning till att transaktioner sker i utländsk valuta, vilka uppkommer då koncernen gör inköp respektive har försäljning i utländsk valuta, samt att tillgångar


och skulder innehåller utländsk valuta. Vid konsolidering av utländska dotterbolag sker omräkning från respektive lands valuta till svenska kronor, vilket kan ge negativa effekter på koncernens finansiella ställning. En stor mängd inköp sker från leverantörer i länder med annan valuta, samtidigt som försäljning ofta sker i annan valuta. Framtida valutaväxlingar kan därför medföra negativ påverkan på koncernens resultat och finansiella ställning. Volati är framst exponerad mot USD, EUR samt NOK. Exponeringer i USD uppstår till följd av att viss andel av koncernens inköp sker i valutorna samtidigt som intäkterna i USD är väsentligt lägre. I EUR är koncernens exponering framst en följd av att nettoinköpen är större än intäkterna i EUR hos vissa bolag inom koncernen, men hos vissa bolag är intäkterna i EUR högre än utgifterna och exponeringen mellan de olika affärsområdena varierar varför finansiella utvecklingen för ett affärsområde kan påverkas av EUR kursförändringar. Exponeringen i NOK är relaterad till att intäkterna i NOK är väsentligt högre än utgifterna. Från tid till annan kan enheterna temporärt sakra sina valutaflöden genom finansiella instrument.

Transaktionsexponering

Koncernens bolag har intäkter och kostnader i olika valutor och därmed är koncernen exponerad för risker avseende valutakursrörelser. Hanteringen av transaktionsriskerna sker i enheterna utifrån respektive enhets förutsättningar, risker och kontroller som formuleras och beslutas separat för respektive dotterbolag. Vissa av enheterna har en aktiv valutasäkring där inköp respektive intäkter i växelvärdande grad säkras genom terminer. Graden av valutasäkring varierar från enhet till enhet beroende på framst bolagets möjligheter att transfirera valutaexponeringarna mot kunder eller leverantörer. Per balansdagen forelåg valutaterminer till ett totalt nominellt värde om 7 Mkr, där USD säkrats mot SEK med durationer om tre månader, där USD säkrats mot EUR med duration om ett år och EUR säkrats mot SEK med durationer om tre till sex månader.

Tabellen nedan visar koncernens nettovaluta exponering av tillgångar och skulder per balansdagen (tillgångar + och skulder -) gentemot de största valutorna.

| Nettovalutaexponering av tillgångar och skulder avseende större valutor | Valutaexponering | |
|---|------------------|------|
| | 2023 | 2022 |
| USD | 1 | 4 |
| NOK | 34 | 49 |
| PLN | 32 | 17 |
| EUR | -11 | 53 |



Noter - koncernen

Omräkningsexponering

Volati AB redovisar resultat och balansräkningar i SEK. Utländska bolag har sin redovisning i annan valuta. Detta innebär att koncernens resultat och eget kapital exponeras vid koncernkonsolideringen när utländska valutor, främst EUR, NOK och GBP omräknas till SEK. Omräkningsexponeringen utgör på balansdagen ett väsentligt belopp främst avseende exponeringen i NOK och EUR. Omräkningsexponeringen i eget kapital i EUR har ökat jämfört med föregående år med anledning av årets genomförda tilläggsförvärv inom Tornum Group. Volati AB har möjlighet att via upplåning i matchande valutor säkra omräkningsexponeringen men hade på balansdagen inte någon säkring av eget kapital.

Tabellen nedan visar koncernens omräkningsexponering på eget kapital per balansdagen avseende de tre största valutorna.

| Omräkningsexponering på eget kapital i balansräkningen avseende större valutor, Mkr | Valutaexponering | |
|---|------------------|------|
| | 2023 | 2022 |
| NOK | 538 | 517 |
| EUR | 415 | 292 |
| GBP | 39 | 7 |

Tabellen nedan visar effekterna på koncernens resultat före avskrivningar hänförliga till förvärvade övervärden (EBITA) vid 10 procent försvagning av den svenska kronan gentemot de tre största valutorna, med alla andra variabler konstanta.

| Omräkningsexponering i resultaträkningen avseende större valutor, Mkr | Valutaexponering | |
|---|------------------|------|
| | 2023 | 2022 |
| EUR | -6 | -6 |
| NOK | -5 | -5 |
| PLN | -1 | 0 |

Kapitalrisk

Koncernen eftersträvar en konsolideringsgrad som möjliggör för koncernen att bedriva verksamheten enligt den strategiska planen. Konsolideringsgraden för hela koncernen är dock inte rättvisande för hur bolaget bedömer sin finansiella ställning då den inte tar hänsyn till värdeutvecklingen i de underliggande innehaven vid beräkningen av eget kapital. Kapitalstrukturen reflekterar de relativt låga operationella riskerna som finns i koncernen. Skuldsättningen ger möjlighet att generera en god avkastning till aktieägarna samtidigt som det egna kapitalet är tillräckligt för att trygga koncernens långsiktiga förmåga att fortsätta sin verksamhet. Likvida medel som inte bedöms kunna investeras i enlighet med bolagets mål

och investeringsstrategi ska delas ut till ägarna inom ramen för Volatis utdelningspolicy.

Ränterisker

Med ränterisk avses risken att förändringar i marknadsräntan påverkar Volatis finansnetto. På längre sikt får förändringar i räntan en väsentlig påverkan på Volatis resultat och kassaflöde. Koncernens totala räntekostnader för banklån uppgick för räkenskapsåret 2023 till 104 Mkr (43) och för leasingåtaganden till 33 Mkr (30). Den genomsnittliga räntenivån på utestående banklån per den 31 december 2023 uppgick till cirka 5,4 procent. Den använda diskonteringsräntan för leasingåtaganden varierar mellan 5 till 18 procent.

Om de rådande räntenivåerna skulle förändras och/eller bolaget misslyckas med att betala räntor i framtiden kan bolagets verksamhet, resultat och finansiella ställning således påverkas negativt.

Utestående banklån löper med en duration om tre månader. En förändring av upplåningsräntan för Volati med en (1) procentenhet skulle påverka Volatis resultat efter skatt baserat på balansdagens nettoskuld med 14 Mkr.


Volati följer löpande ränteutvecklingen och bedömer utifrån detta vilka räntevillkor som är de bästa för koncernen på lång och kort sikt.

Finansieringsrisk och likviditetsrisk

Finansieringsrisken definieras som risken att ej kunna möta betalningsåtaganden som ett resultat av otillräcklig likviditet eller svårigheter att få extern finansiering. Likviditetsrisk är risken för att bolaget inte kan infria sina betalningsförpliktelser som ett resultat av otillräcklig likviditet vid förfallotidpunkten utan att kostnaden för att erhålla betalningsmedel ökar avsevärt. Om bolagets finansieringskällor visar sig vara otillräckliga kan detta få en väsentligt negativ påverkan på koncernens verksamhet, resultat och finansiella ställning.

Volati är beroende av att erhålla finansiering via kreditgivare. Bolagets finansieringsbehov omfattar såväl den löpande verksamheten som beredskap för eventuella framtida investeringar. Tillgången på finansiering påverkas bland annat av faktorer som den generella tillgången på riskvilligt kapital och koncernens kreditvärdighet.

Volati hanterar finansieringsrisken på konsoliderad nivå. Volati strävar efter att ha tillgängliga likvida medel eller outnyttjat kreditutrymme för att hantera eventuella väsentliga störningar i finansieringsmarknaden. Den tillgängliga marginalen i likviditet varierar under året samt är beroende av om väsentliga förvärv eller avyttringar är genomförda.



This file is sealed with a digital signature. The seal is a guarantee for the authenticity of the document.

Document ID:
FF9FBA5B760243F88AA7A1B864117C3A

Noter – koncernen

Volatis upplåring från kreditinstitut sker främst i svenska kronor och loper med rörlig ränta.

Volati har under året ersatt tidigare kreditavtal med Nordea om 2 700 Mkr genom att teckna nytt hållbarhetslån-kreditavtal med Nordea och SEB om 2 900 Mkr. Volatis upplåring från kreditinstitut består av tre olika finansieringsramar varvid en del är en lånefacilitet om 1 200 Mkr, ett lån om revolverande kreditfacilitet om 1 400 Mkr där respektive tranch kan ha olika löptider samt en del checkkräningskredit om 300 Mkr. I juni 2023 konverterades kreditfaciliteten med Nordea och SEB till hållbarhetslån-kreditlen. Villkoren för lånet blir därmed kopplat till Volatikoncernens förhållande att minska sitt CO₂-avtryck, samt att säkerställa en säker och inkluderande arbetsplats. Lånefaciliteten loper fram till april 2026. Den revolverande kreditfaciliteten var på balansdagen utnyttjad med 1 715 Mkr. Den revolverande kreditfaciliteten kan utnyttjas fram till april 2026, men har även en forlångningsoption på 1 + 1 år. Vid utgången av året uppgick utnyttjad del av checkkräningskredit till 300 Mkr. Checkkräningskrediten har en duration om tolv månader och för långsiktigt är automatiskt med tolv månader om inte banken meddelat annat. Låneavtal är beroende av att bolaget, finansiella ställning uppfyller vissa gränsvärden så kallade covenant. Covenanten

för låneavtalet är nettoskuld dividerat med justerad EBITDA. Volati AB har inte brutit mot covenanten under 2023.

Harutöver har Volati valt att göra vissa investeringar i materiella anläggningstillgångar via finansiell leasing – se not 12 avseende dessa leasingkulder.

Volati har i aktieägaravtal med vissa aktieägare som är aktieägare utan bestämmande inflytande i vissa enheter avtalat om sälloptioner för dessa personers ägande i bolagen. Enligt aktieägaravtalen har dessa aktieägare under vissa omständigheter och vid vissa tillfällen en rätt att sälja aktierna till Volati för marknadsvärde. Dessa sälloptioner har värderats på balansdagen till ett marknadsvärde baserat på en multipelvärdering justerat för nettoskuldssättningen i respektive enhet.

Förfallotidpunkter

Förfallotidpunkterna för ej räntebärande och räntebärande finansiella tillgångar infaller i huvudsak inom ett år.

Tabellen "Likviditetsrisk" visar förfallotidpunkterna för Volatis finansiella tillgångar och finansiella skulder. Beloppen i tabellen är ödiskonterade samt inkluderar framtida kända räntebetalningar varför värdena inte överensstämmer med värdena i balansräkningen.


Likviditetsrisk

| | 2023 | | | 2022 | | |
|--|-------------------|---------------|------------|-------------------|-------------|------------|
| | Inom ett år | 1-5 år | >5 år | Inom ett år | 1-5 år | >5 år |
| Tillgångar | | | | | | |
| Likvida medel | 96 | - | - | 227 | - | - |
| Kundfordringar | 916 | - | - | 1 073 | - | - |
| Andra aktier och andelar | 2 ¹⁾ | - | - | 2 | - | - |
| Övriga långfristiga finansiella tillgångar | 0 | 0 | 4 | 5 | 0 | 3 |
| Derivat | - | - | - | 0 | - | - |
| Skulder | | | | | | |
| Lån till kreditinstitut ²⁾ | 113 | 1 850 | - | 1 689 | 6 | - |
| Checkkräningskredit | -1 | 1 | - | -2 | 0 | - |
| Tilläggsköpeskulder | 27 | -31 | - | -55 | - | - |
| Sälloptioner | -174 | - | - | -169 | - | - |
| Leaseskulder | -191 | 425 | -74 | -186 | 432 | -81 |
| Derivat | 1 | - | - | - | - | - |
| Övriga kortfristiga skulder | -16 ³⁾ | - | - | -16 ³⁾ | - | - |
| Leverantörsskulder | -577 | - | - | -670 | - | - |
| Netto | -85 | -2 307 | -70 | -1 500 | -439 | -78 |

¹⁾ Förfall baserade på respektive låns avtalsmässiga villkor. Företagsledningen avser dock att för ånga majoritet del av lånen inom ramen för befintligt kreditavtal.

²⁾ Avser beslut om utdelning avseende Q1 2024 till preferensaktieägarna. Nytt beslut om utdelning till preferensaktieägarna fattas på årsstämman 2024.

³⁾ Avser beslut om utdelning avseende Q1 2023 till preferensaktieägarna. Nytt beslut om utdelning till preferensaktieägarna fattas på årsstämman 2023.



This file is sealed with a digital signature. The seal is a guarantee for the authenticity of the document.

Document ID:
FF9FBA5B760243F88AA7A1B864117C3A

Noter - koncernen

Finansiella instrument: redovisade värden och verkliga värden per värderingskategori

| | 2023 | | | 2022 | | |
|--|------------------------------|-----------------|----------------|------------------------------|-----------------|----------------|
| | Klassificering ¹⁾ | Redovisat värde | Verkligt värde | Klassificering ¹⁾ | Redovisat värde | Verkligt värde |
| Finansiella tillgångar | | | | | | |
| Andra aktier och andelar | 2 | 2 | 2 | 2 | 2 | 2 |
| Övriga långfristiga finansiella tillgångar | 1,2 | 4 | 4 | 1,2 | 8 | 8 |
| Derivatinstrument - innehav för handel | 2 | - | - | 2 | 0 | 0 |
| Finansiella skulder | | | | | | |
| Lån från kreditinstitut | 4 | 1 744 | 1 744 | 4 | 1 785 | 1 785 |
| Derivatinstrument - innehav för handel | 5 | 1 | 1 | 5 | - | - |
| Tilläggsköpeskillingar | 5 | 58 | 58 | 5 | 78 | 78 |
| Säljoptioner | 6 | 174 | 174 | 6 | 169 | 169 |
| Övriga kortfristiga skulder | 4 | 16 | 16 | 4 | 16 | 16 |

¹⁾ tillämpliga klassificeringar:

- 1 = Finansiella tillgångar värderade till upplupet anskaffningsvärde
- 2 = Finansiella tillgångar värderade till verkligt värde via resultaträkningen
- 3 = Finansiella tillgångar värderade till verkligt värde via totalresultatet
- 4 = Finansiella skulder värderade till upplupet anskaffningsvärde
- 5 = Finansiella skulder värderade till verkligt värde via resultaträkningen
- 6 = Finansiella skulder värderade till verkligt värde via eget kapital

Verkligt värde för den långfristiga upplåningen baseras på observerbar data genom diskonterade kassaflöden till marknadsränta medan verkligt värde för korta fordringar och skulder bedöms överensstämma

med bokfört värde. Verkligt värde bedöms överensstämma med redovisat värde då räntebelastningen är variabel mot skuldsättningen varför bokfört värde är representativt för verkligt värde.

Finansiella instrument: värderade till verkligt värde

| | 2023 | | | | 2022 | | | |
|--------------------------------------|-------------------|-----------------|------------------|---------------------|-------------------|-----------------|------------------|---------------------|
| | Redovisade värden | Noterade priser | Observerbar data | Ej observerbar data | Redovisade värden | Noterade priser | Observerbar data | Ej observerbar data |
| | | Nivå 1 | Nivå 2 | Nivå 3 | | Nivå 1 | Nivå 2 | Nivå 3 |
| Finansiella tillgångar | | | | | | | | |
| Andra aktier och andelar | 2 | - | - | 2 | 2 | - | - | 2 |
| Derivatinstrument | - | - | - | - | 0 | 0 | - | - |
| Finansiella skulder | | | | | | | | |
| Derivatinstrument | 1 | 1 | - | - | - | - | - | - |
| Säljoptioner | 174 | - | - | 174 | 169 | - | - | 169 |
| Tilläggsköpeskillingar ¹⁾ | 58 | - | - | 58 | 78 | - | - | 78 |

¹⁾ Tilläggsköpeskillingar är ofta avhängigt av resultatutvecklingen i förvärvad verksamhet under en viss tidsperiod och värdering av tilläggsköpeskillingen sker utifrån företagsledningens bästa bedomning. Diskontering till nuvarde sker vid större belopp eller långa durationer.



This file is sealed with a digital signature. The seal is a guarantee for the authenticity of the document.

Document ID:
FF9FBA5B760243F88AA7A1B864117C3A

Noter – koncernen

Specifikation till finansiella instrument Nivå 3:

| | Finansiella tillgångar | | Finansiella skulder | |
|--|--------------------------|--------------|------------------------|--|
| | Andra aktier och andelar | Säljoptioner | Tilläggsköpeskillingar | |
| Balans per 1 jan 2022 | 2 | -280 | -24 | |
| Tillkommande genom förvärv | - | - | -63 | |
| Kontant reglerade | - | 129 | 13 | |
| Värdeförändring via totalresultat | 0 | - | -3 | |
| Värdeförändring redovisad i eget kapital | - | 18 | - | |
| Investeringar | - | - | - | |
| Balans per 31 dec 2022 | 2 | -169 | -78 | |
| Balans per 1 jan 2023 | 2 | -169 | -78 | |
| Tillkommande genom förvärv | - | - | -29 | |
| Kontant reglerade | - | 42 | 50 | |
| Värdeförändring via totalresultat | - | - | -2 | |
| Värdeförändring redovisad i eget kapital | - | -40 | - | |
| Omklassificering | 0 | -7 | - | |
| Balans per 31 dec 2023 | 2 | -174 | -58 | |

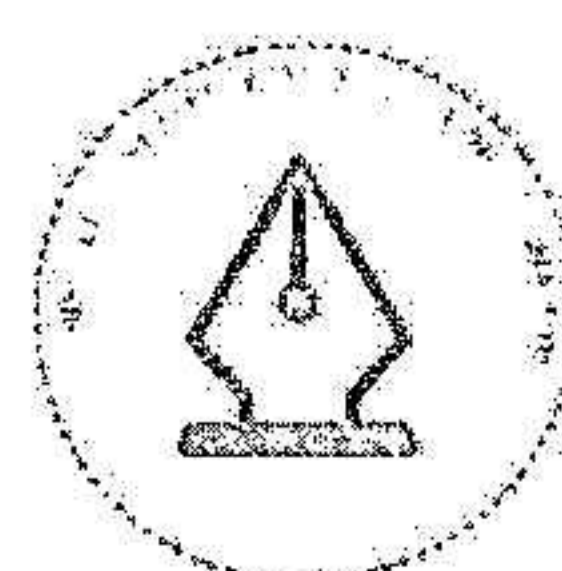
Utestående derivatinstrument per den 31 december

| Instrument | 31 december 2023 | | | 31 december 2022 | | |
|---------------|------------------------|------------------------|-----------------|------------------------|------------------------|-----------------|
| | Positivt marknadsvärde | Negativt marknadsvärde | Nominellt värde | Positivt marknadsvärde | Negativt marknadsvärde | Nominellt värde |
| Valutaderivat | - | 1 | 7 | 0 | - | 26 |
| Summa | - | 1 | 7 | 0 | - | 26 |

Kundfordringar

| | 2023 | 2022 |
|--|------------|--------------|
| Kundfordringar | 928 | 1 088 |
| Reservering för förväntade kreditförluster | 12 | 15 |
| | 916 | 1 073 |

| Förfalloanalys | 2023 | | | 2022 | | |
|-----------------------------|------------|--------------|---------------|--------------|--------------|---------------|
| | Nominellt | Nedskrivning | Bokfört värde | Nominellt | Nedskrivning | Bokfört värde |
| Ej förfallna kundfordringar | 772 | 0 | 772 | 911 | 1 | 910 |
| Förfallna under 3 månader | 130 | 1 | 129 | 133 | -1 | 132 |
| Förfallna över 3 månader | 26 | -11 | 15 | 45 | 12 | 32 |
| Summa | 928 | -12 | 916 | 1 088 | -15 | 1 073 |



This file is sealed with a digital signature. The seal is a guarantee for the authenticity of the document.

Document ID
FF9FBA5B760243F88AA7A1B864117C3A

Noter – koncernen

Då koncernen innefattar bolag inom vitt skilda branscher finns ingen generell trappa för förlustavsättningar. Istället sker förlustavsättningen bedömd per enhet. På ej förfallna fordringar rör det sig om en avsättning om under en procent, på fordringar upp till 30 dagar en avsättning om från en knapp procent till några procent, mellan 30–90 dagar från någon procent upp till 100 procent och över 90 dagar har en del reserverat 100 procent.

Förlustavsättning

Volatikoncernens modell för förlustavsättning bygger på förväntade förluster, vilket innebar att värde-minskningen redovisas direkt när fordran uppstår. Volati tillämpar den förenklade modellen för kundfordringar. Då koncernens enheter är verksamma inom vitt skilda branscher och har olika motparter som kunder, allt ifrån myndigheter till privatpersoner i andra länder, så ser beräkningsgrunden för avsättningen olika ut. Därmed så har den underliggande beräkningen för reservering för förlustavsättning anpassats efter varje enhet. Generellt för alla bolag har de förväntade kreditförlusterna på kundfordringar uppskattas med hjälp av en reserveringsmatris mot bakgrund av gäldenärens tidigare betalningshistorik och en analys av gäldenärens aktuella finansiella ställning, justerat för faktorer som är specifika för gäldenären, det allmänna ekonomiska läget i den bransch där gäldenären är verksam och en bedömning av såväl aktuella som prognostiserade förhållanden på rapporteringsdagen.

Den genomsnittliga kreditperioden är väldigt olika inom bolagen i koncernen, från stor del förskott i vissa verksamheter till över 90 dagar i vissa avtal hos en del enheter, men övervägande del har 30 dagar som betalningsvillkor. Ingen ränta debiteras på utestående kundfordringar.

Koncernen skriver av en kundfordring när det finns information som tyder på att gäldenären är i finansiellt trångmål och det inte finns några realistiska utsikter till återvinning, t.ex. när gäldenären försatts i likvidation eller har inlett konkursförhandlingar.

| Årets förändring i reserv för förväntade kreditförluster | 2023 | 2022 |
|--|-----------|-----------|
| Ingående balans | 15 | 12 |
| Förvärv och avyttringar | 1 | 0 |
| Konstaterade förluster | -3 | -1 |
| Återförda outnyttjade belopp | -6 | -1 |
| Reservering för förväntade kreditförluster | 5 | 3 |
| Valutaefekt | 0 | 0 |
| Utgående balans | 12 | 15 |

| Kundfordringar per valuta | 2023 | 2022 |
|---------------------------|------------|--------------|
| SEK | 610 | 653 |
| EUR | 165 | 213 |
| NOK | 96 | 105 |
| USD | 8 | 78 |
| GBP | 16 | 17 |
| DKK | 14 | 14 |
| PLN | 3 | 3 |
| Andra valutor | 15 | 5 |
| | 928 | 1 088 |

NOT 22 | Ställda säkerheter och eventalförpliktelser

| Ställda säkerheter | 2023 | 2022 |
|--------------------------|------------|------------|
| Fastighetsinteckningar | | |
| Foretagsinteckningar | 20 | 78 |
| Moderbolagsgaranti | 47 | - |
| Utställda bankgarantier | 119 | 110 |
| Övrigt ställda garantier | 18 | 10 |
| | 204 | 198 |

| Eventalförpliktelser | 2023 | 2022 |
|----------------------|----------|----------|
| Tullgarantier | 4 | 4 |
| | 4 | 4 |

Under året har en miljörisk relaterat till tidigare verksamhet på en fastighet inom Salix Group identifierats. Risken är ännu inte kvantifierad då storleken på risken och ansvarsfrågan fortfarande inte är tillräckligt utredda.

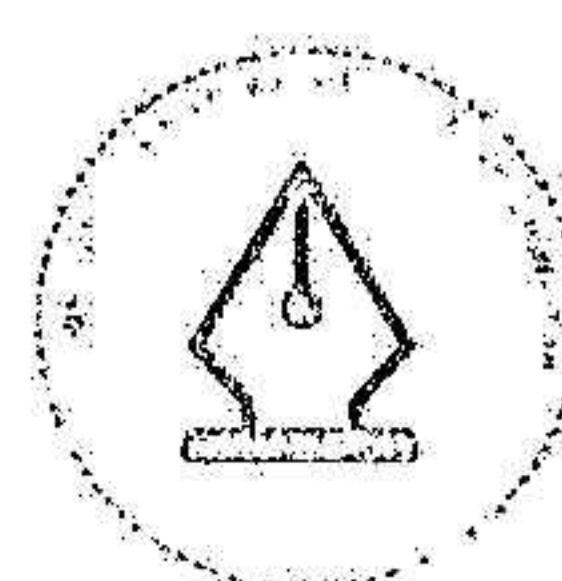


This file is sealed with a digital signature. The seal is a guarantee for the authenticity of the document.

Document ID:
FF9FBA5B760243F88AA7A1B864117C3A

NOT 23 | Andelar i koncernföretag

| Dotterföretag, org.nr., säte | Antal | Andel |
|---|------------|-------|
| Corroventa | | |
| Volantiföretags Holding AB, 559046-2239, Bankeryd | 940 | 94% |
| Volant Luftrenning AB, 556717-4122, Bankeryd | 1 000 | 100% |
| Corroventa Åvfuktning AB, 556393-4669, Bankeryd | 1 000 | 100% |
| Corroventa Entfeuchtung GmbH, Willich, Tyskland | - | 100% |
| Corroventa Entfeuchtung GmbH, Wien, Österrike | - | 100% |
| Corroventa Ltd, Manchester, Storbritannien | 50 000 | 100% |
| Corroventa Finland Oy, Åbo, Finland | 100 | 100% |
| Corroventa Åvfuktning Norge AS, Oslo, Norge | - | 100% |
| Corroventa Desinfection S.A., Paris, Frankrike | - | 100% |
| Corroventa Oczyszczanie Sp. z o.o., Polen | 250 | 100% |
| Ventotech AS, 556699-5485, Bankeryd | 142 513 | 100% |
| Ettiketto Group | | |
| Volant Holding AB, 559026-2282, Stockholm | 480 | 96% |
| Ettiketto Group AB, 556656-4786, Stockholm | 6 096 991 | 100% |
| Ettiketto AB, 556195-2465, Malmö | 10 000 | 100% |
| Ettiketto Atvidaberg AB, 556563-7473, Atvidaberg | 35 520 | 100% |
| Ettiketto Fastighets AB, 556186-7804, Atvidaberg | 30 000 | 100% |
| Beneit AB, 556913-9719, Helsingborg | 50 000 | 100% |
| Jagat AB, 556205-4071, Landskrona | 1 000 | 100% |
| Ettiketto Produktion Malmö AB, 556233-1883, Burlöv | 5 000 | 100% |
| Ettiketto Trondheim AS, 968 808 257, Trondheim | 560 | 100% |
| Salix Group | | |
| Salix Group AB, 559016-1500, Malmö | 97 531 303 | 97,5% |
| Häbo Gruppen AB, 556199-2149, Häbo | 25 000 | 100% |
| Häbo Denmark A/S, 10367484, Hinnerup, Danmark | 10 000 | 100% |
| Häbo Finland Oy, 1524026-9, Vanda, Finland | 5 000 | 100% |
| Häbo Norge AS, 979 746 881, Trondheim, Norge | 4 416 016 | 100% |
| Pärla Group Oy, 3122950-2, Helsingfors, Finland | 100 | 100% |
| Pärla Oy, 2659337-7, Vasa, Finland | 2 000 | 100% |
| Sdrbo Industribeleg AS, 998 327 865, Trondheim, Norge | 333 984 | 100% |
| Gunnar Fiksd AS, 966 896 531, Oslo, Norge | 100 | 100% |
| Salix Industri AS, 927 396 823, Trondheim, Norge | 3 000 | 100% |
| Mjocenter, Malmö AB, 556424-9018, Åröv | 2 000 | 100% |
| Mjocenter Chen Technology Hong Kong Limited, 2234277, Hong Kong | 100 | 100% |
| Salix, Antbruk, Skog och Trädgård AB, 556795-4375, Skara | 1 000 | 100% |
| Kelfo AB, 556471-9101, Skara | 10 000 | 100% |
| Oy Kelfo AB, 20299787-6, Helsingfors, Finland | 1 000 | 100% |
| Kelfo ApS, 29404569, Fredensborg, Danmark | 125 | 100% |
| Salix Byggnads- och Embalagerosningar AB, 556251-0999, Malmö | 10 000 | 100% |
| TECCA AB, 556191-0737, Vetlanda | 10 000 | 100% |
| T Embalage AB, 556497-9986, Vetlanda | 2 000 | 100% |
| Väggmaterial Sverige AB, 556597-3996, Kungälv | 1 000 | 100% |
| Salix Järn och Bygg, 559233-6753, Malmö | 1 000 | 100% |
| Thornes Gruppen AB, 556014-1896, Malmö | 12 000 | 100% |
| Häbo Nordiska AB, 556370-9954, Helsingborg | 8 000 | 100% |
| Salix Business Partner AB, 556805-9090, Malmö | 1 000 | 100% |




This file is sealed with a digital signature. The seal is a guarantee for the authenticity of the document.

Document ID
FF9FBA5B760243F88AA7A1B864117C3A

Noter – koncernen

| Dotterföretag, org.nr., säte | Antal | Andel |
|--|-----------|-------|
| Salix Hem och Beslag AB, 559267-3536, Habo | 25 000 | 100% |
| Duschprodukter Sweden AB, 559171-8274, Göteborg | 1 000 | 100% |
| SIA Duschy Marketing, 40003368826, Riga, Lettland | 100 | 100% |
| UAB Duschy, 300604740, Kaunas, Litauen | 400 | 100% |
| Arrow Norge AS, 968942332, Viken, Norge | 1 000 | 100% |
| Norholding Invest AS, 984 698 569, Asker, Norge | 50 000 | 100% |
| Nibu AS, 924 748 842, Asker, Norge | 250 | 100% |
| Skandinavisk Beslagskompani AB 556598-6618, Stockholm | 3 000 | 100% |
| S:t Eriks | | |
| Volati Infrastruktur AB, 559162-9612, Stockholm | 997 | 99,7% |
| Stenentreprenader i Hassleholm AB, 556509-4702, Hassleholm | 5 000 | 100% |
| S:t Eriks Group AB, 556993-9829, Staffanstorps | 782 500 | 100% |
| S:t Eriks Holding AB, 556793-4970, Staffanstorps | 1 000 000 | 100% |
| S:t Eriks AB, 556203-4750, Staffanstorps | 22 222 | 100% |
| NoFo2 AB, 556777-2255, Staffanstorps | 100 000 | 100% |
| NoFo3 AB, 556777-6736, Staffanstorps | 100 000 | 100% |
| S:t Eriks Norge AS, 990918635, Slattum, Norge | 1 000 | 100% |
| Vinninga Cementvarufabrik AB, 556693-3957, Vinninga | 300 | 100% |
| Nordskiffer AB, 556443-1103, Höganäs | 1 000 | 100% |
| Håle Stenbrott AB, 556949-2068, Staffanstorps | 500 | 100% |
| S:t Eriks Blommedal, 559245-5504, Staffanstorps | 250 | 100% |
| S:t Eriks Stenåsen AB, 559300-7262, Staffanstorps | 25 000 | 100% |
| Byggsystem Direkt Sverige AB, 556674-6417, Laholm | 6 000 | 100% |
| Betong Direkt Sverige AB, 556737-7295, Laholm | 1 000 | 100% |
| MEAG VA-system AB, 556166-1454, Västerås | 50 000 | 100% |
| Gunnar Prefab AB, 556265-6677, Rättvik | 1 000 | 100% |
| Tornum Group | | |
| Volati Agri Holding AB, 559214-8638, Kvänum | 470 | 94% |
| Volati Agri AB, 556744-8955, Kvänum | 1 000 | 100% |
| Tornum AB, 556552-1399, Kvänum | 1 000 | 100% |
| Tornum Polska Sp. z o.o., 7752500766, Kutno, Polen | 100 | 100% |
| Tornum Kft., 01-09-880602, Debrecen, Ungern | 100 | 100% |
| SIA Tornum, 40203393692, Akācijas, Lettland | 5 000 | 100% |
| Tornum S.R.L., 24851384, Bukarest, Rumänien | 100 | 100% |
| OOO Tornum, 1123444005640, Volgograd, Ryssland | 100 | 100% |
| Tornum LLC, 38908992, Kiev, Ukraina | 100 | 100% |
| JPT Industria Oy, 2161684-0, Ilmajoki, Finland | 30 | 100% |
| Apisa, B22005524, Huesca, Spanien | 69 602 | 100% |
| Equisa B48155907, Huesca, Spanien | 1 000 | 100% |
| Tornum Asia Co., Ltd., 0105559188441, Bangkok, Thailand | — | 100% |
| Volati Agri 1 AB, 559372-3918, Kvänum | 920 | 92% |
| Terästorni OY, 2012386-8, Lappeenranta, Finland | 1 000 | 100% |
| SIMEZA SLU, B50035294, Zaragoza, Spanien | 10 000 | 100% |
| Tornum LTD, 03703617, Great Britain | 8 | 100% |
| Volati Communication | | |
| Volati Communication Holding AB, 559322-1640, Mora | 7 977 600 | 99,7% |
| Scanhold AB, 556932-4725, Mora | 102 686 | 100% |
| Scanmast AB, 556775-5938, Mora | 120 000 | 100% |



This file is sealed with a digital signature.
The seal is a guarantee for the authenticity
of the document.

Document ID:
FF9FBA5B760243F88AA7A1B864117C3A

Noter – koncernen

| Dotterföretag, org.nr., säte | Antal | Andel |
|---|-----------|-------|
| Sranmaut AS 925 115 829, Österås | 100 | 100% |
| Sranmaut Oy 3256147 8, Helsingfors, Finland | 1 000 | 100% |
| MAFI Group AB 556679 4417, Mora | 2 160 | 100% |
| MAFI US Inc 7331918, Lewisville, USA | 1 000 | 100% |
| MAFI AB 556441 9140, Mora | 1 000 | 100% |
| MAFI Shanghai Trading Ltd 91310115MA1K4E ZP69, Shanghai, Kina | | 100% |
| MAFI Norge AS 998531713, Oslo, Norge | 1 000 | 100% |
| MAFI East Africa Ltd, PVT 1RU2J5F, Nairobi, Kenya | 1 000 | 100% |
| MAFI Mexico MFI2202171M5, Guadalajara, Mexico | 10 000 | 100% |
| MAFI India Ltd U26109HR2023F IC113905, HARYANA, Indien | 1 730 000 | 100% |
| Övriga | | |
| Volati Företag AB 556722 1410, Stockholm | 300 000 | 100% |
| Oxid Finans AB 556683 6812, Stockholm | 1 000 | 100% |
| Pipoxen 3 AB 556714 0123, Stockholm | 1 000 | 100% |
| Volati 2 AB 556809 7975, Stockholm | 1 151 854 | 100% |
| Volati Angelo AB 556151 8258, Stockholm | 5 000 | 100% |
| Volati Bok Holding AB 559233 6746, Stockholm | 1 000 | 100% |
| Volati Finans AB 556762 3334, Stockholm | 1 000 | 100% |
| Volati Industri AB 556880 6235, Stockholm | 500 | 100% |
| Volati Italiano AB 556345 3108, Stockholm | 100 000 | 100% |
| Volati Konsument AB 556947 0064, Stockholm | 1 000 | 100% |
| Volati Österr AB 556036 8101, Stockholm | 25 000 | 100% |
| Volati Tako AB 556495 9327, Stockholm | 5 000 | 100% |


Per balansdagen finns inom koncernens plattformar och affärsområden innehav utan bestämmande inflytande vilket är en del av Volatis affärsmodell att genom saminvesteringar skapa ett gemensamt intresse med nyckelpartnärer inom koncernen.

| Per 31 december | Innehav utan bestämmande inflytande, % | |
|--------------------------|--|------|
| | 2023 | 2022 |
| Saia Group AB | 2,5 | 2,5 |
| Volati 1 Holding AB | 4,0 | 4,0 |
| Volati Industri AB | | 2,0 |
| Volati Luftbehandling AB | 6,0 | 4,0 |
| Volati Agri 1 AB | 8,0 | 8,0 |
| Volati Agri Holding AB | 6,0 | |
| Volati Communication AB | 0,3 | |
| Volati Infrastruktur AB | 0,3 | 2,0 |

Skuld till innehav utan bestämmande inflytande med saljoptioner uppgick per balansdagen till 174 Mkr (169) och skuld till övriga innehav utan bestämmande inflytande uppgick till 9 Mkr (17). Årets resultat har förklart till innehav utan bestämmande inflytande uppgick till 12 Mkr (17).

Årets utdelningar hänförliga till innehav utan bestämmande inflytande uppgick till 9 Mkr (2).

För ytterligare information om innehav utan bestämmande inflytande se not 1.21 och 24.



This file is sealed with a digital signature.
The seal is a guarantee for the authenticity of the document.

Document ID
FF9FBA5B760243F88AA7A1B864117C3A

Noter - koncernen

NOT 24 | Viktiga antaganden

De viktigaste antagandena om framtiden i uppskattningar på balansdagen berör:

Prövning av redovisat värde på goodwill

Värdet på dotterbolag inklusive goodwill prövas årligen genom att beräkna ett återvinningsvärde, det vill säga ett nyttjandevärde för respektive bolag. Beräkning av dessa värden kräver att flera antaganden om framtida förhållanden och uppskattningar av parametrar görs, såsom diskonteringsränta och framtida kassaflöde. En beskrivning av tillvägagångssättet återfinns i not 10. Bedömningen är att inga rimliga förändringar i viktiga antaganden leder till att det beräknade återvinningsvärdet blir lägre än redovisat värde. Även om nedskrivningsprövningen innebär antaganden om framtiden bedöms detta inte innebära en betydande risk för en väsentlig justering av de redovisade beloppen för goodwill under nästkommande räkenskapsår.

Redovisat värde på goodwill på balansdagen uppgår 2023 till 1 797 Mkr (1 708). Goodwill redovisad i koncernen hänförs i samtliga fall till respektive koncernföretag då ytterligare nedbrytning till under denna nivå inte bedöms som relevant.

Rörelseförvärv

Volati genomför löpande förvärv av verksamheter. I samband med förvärven upprättas en förvärvsanalys där tillgångar och skulder ska värderas till verkligt värde. Denna värdering baseras till viss del på företagsledningens bedömning av det förvärvade bolagets framtida intjäningsförmåga. För vissa förvärv finns så kallade tilläggsköpeskillingar som baseras på utfallet av det förvärvade bolagets kommande resultat under en förutbestämd period. Regelbundet utvärderas det verkliga värdet av det skuldförda beloppet för tilläggsköpeskillingar som innehåller företagsledningens bedömning om framtida resultatutveckling för förvärvet. En felaktig bedömning av ovanstående kan leda till att förvärvade tillgångar och skulder för tilläggsköpeskillingar är över- eller undervärderade.

För ytterligare information hänvisas till not 4, Rörelseförvärv.

Säljoptioner

Volati redovisar en skuld för de säljoptioner som kan nyttjas av aktieägare till innehav utan bestämmande inflytande. Skulden värderas löpande till verkligt

värde via eget kapital och beräkningen kräver företagsledningens utvärdering av bland annat vinstmultiplar för de verksamheter där säljoptioner finns. Redovisat värde på skulden på balansdagen uppgår 2023 till 174 Mkr (169). En felaktig bedömning av ovanstående kan leda till att den redovisade skulden för säljoptionerna är över- eller undervärderade vilket skulle kunna ha en väsentlig effekt på bolagets finansiella ställning. För mer information hänvisas till not 21.

Förlängningsoptioner och diskonteringsränta

Införandet av IFRS 16 under 2019 innebär att nya viktiga antaganden gällande bedömning av förlängningsoptioner samt diskonteringsräntor skett. Inom Volati koncernen har bedömningen av förlängningsoptionerna avseende nyttjanderättstillgångar beaktats där det med en rimlig säkerhet bedöms vara sannolikt att förlängningsoptionen kommer att utnyttjas. Även användandet av diskonteringsräntan på leasingen har en bedömning i sig i form av vilken tillgång den avser, finansiell risk samt längd i form av antal år på underliggande marknadsränta. En felaktig bedömning av ovanstående kan leda till att nyttjanderättstillgångar och leasing skulder är över- eller undervärderade.

NOT 25 | Händelser efter balansdagen

Den 25 januari slutfördes förvärvet av Trejon Försäljnings AB. Bolaget omsatte cirka 300 Mkr under 2022/2023. Den 29 februari 2024 förvärvades samtliga aktier i Beslag Design AB. Bolaget omsatte cirka 190 Mkr under 2023.

NOT 26 | Närstående relationer

Personalkostnader till de styrelseledamöter och ledande befattningshavare som också är aktieägare framgår av not 5.

Under året har två enheter hyrt lokaler från bolag ägda av ledamot i Volatis styrelse. Hyran för dessa lokaler uppgick under året till 6 Mkr (6).

I början av året återköpte Volati 20 aktier (motsvarande 2 procent) i Volati Infrastruktur AB från närstående i bolaget. I april 2023 avyttrade Volati 22 390 228 aktier i Volati Communication Holding AB



This file is sealed with a digital signature. The seal is a guarantee for the authenticity of the document.

Document ID:
FF9FBA5B760243F88AA7A1B864117C3A

Noter – koncernen

till närstående i bolaget. I juni 2023 återköpte Volati 10 000 aktier i Volati Industri AB från närstående i bolaget. I juni 2023 avyttrade Volati 30 aktier i Volati Agri Holding AB till närstående i bolaget. I september 2023 avyttrade Volati tre aktier i Volati Infrastruktur AB till närstående i bolaget. I december 2023 avyttrade Volati 20 aktier i Volati Luftbehandling Holding AB till närstående i dotterbolaget. Under april 2023 emitterades 100 188 teckningsoptioner i Volati AB till nyckelpersoner i Volati AB.

Emissionen av teckningsoptioner skedde i enlighet med beslut fattade vid ordinarie bolagsstämman den 26 april 2023. Dessa transaktioner är en del av Volatis affärsmodell att genom saminvesteringar skapa ett gemensamt intresse med nyckelpersoner inom dess enheter eller affärsområden. Samtliga transaktioner har genomförts till marknadsmässiga villkor. Det förekommer inga lån från eller till minoritetsägare till dotterbolag till Volati AB.

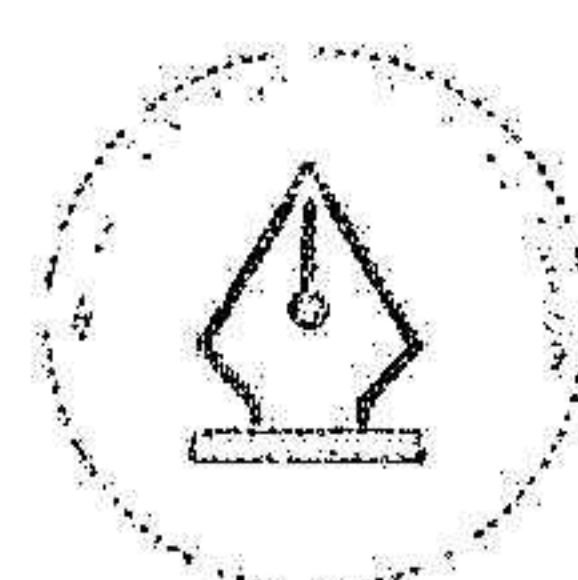
Not 27 | Alternativa nyckeltal

I de finansiella rapporter som Volati avger finns alternativa nyckeltal angivna, vilka kompletterar de mått som definieras eller specificeras i tillämpliga regler för finansiell rapportering såsom intakter, vinst eller förlust eller vinst per aktie. Alternativa nyckeltal anges då de i sina sammanhang ger tydligare eller mer fördjupad information än de mått som definieras i tillämpliga regler för finansiell rapportering. Utgångspunkten för lämnade alternativa nyckeltal är att de används av företagsledningen för att bedoma den finansiella utvecklingen och därmed används av analytiker och andra intressenter för att bedöma företaget.

Volati använder regelbundet alternativa nyckeltal som ett komplement till de nyckeltal som generellt utgör god redovisningssed. De alternativa nyckeltalen härleds från Volatis koncernredovisning och är inte mått på finansiella resultat eller likviditet i enlighet med IFRS, varför de inte bör betraktas som alternativ till nettoresultat, rörelseresultatet eller andra nyckeltal som härleds i enlighet med IFRS eller som ett alternativ till kassaflöde som ett mått på koncernens likviditet.

Nedanstående tabell redogör för definitioner av Volatis nyckeltal. Beräkningen av de alternativa nyckeltalen framgår separat nedan.

| icke-IFRS nyckeltal och resultatmått | Beskrivning | Motivering |
|--------------------------------------|--|---|
| EBITDA | Avser rörelseresultatet före avskrivningar och nedskrivningar. | EBITDA används tillsammans med EBITA för att tydliggöra resultatet före effekterna från avskrivningar och nedskrivningar samt avskrivningar på förvärvat eller förvärt immateriella tillgångar, detta för att ge en bild av vinst genererad av den löpande verksamheten. |
| Jämförelsestörande poster | Transaktionsrelaterade kostnader, omstruktureringskostnader, omvärderingar av köpeskillingar, realisationsresultat vid försäljning av verksamheter och anläggnings tillgångar, samt övriga intakter och kostnader som betraktas att vara av engångsnatur. | Jämförelsestörande poster representerar intakter och kostnader som inte är hänförliga till den underliggande prestationen i verksamheten. |
| Justerad EBITDA | Beräknas som EBITDA exklusive IFRS 16 justeringar för de senaste tolv månaderna per aktuell bokslutstidpunkt för de bolag som ingår i koncernen vid bokslutsdagen, som om de varit agda under senaste tolv månaders perioden justerad för jämförelsestörande poster såsom transaktionsrelaterade kostnader, omstruktureringskostnader, omvärderingar av tilläggsköpeskillingar, realisationsresultat vid försäljning av verksamheter och anläggningstillgångar samt andra intakter och kostnader som betraktas att vara av engångsnatur. | Justerad EBITDA ger ledningen och investerare en bild av storleken på verksamheternas siffror i koncernen vid bokslutsdagen då denna är relevanta för poster som är direkt hänförliga till den löpande verksamheten. Nyckeltalet används även i våra covenantberäkningar till bank. |



This file is sealed with a digital signature. The seal is a guarantee for the authenticity of the document.

Document ID
FF9FBA5B760243F88AA7A1B864117C3A

Noter – koncernen

| Icke-IFRS nyckeltal och resultatmått | Beskrivning | Motivering |
|--|---|---|
| EBITA | Avser rörelseresultat före avskrivningar hänförliga till förvärvade materiella och immateriella övervärden och nedskrivningar. | EBITA ger tillsammans med EBITDA en bild av vinst genererad av den löpande verksamheten. |
| EBITA exkl. jämförelsestörande poster | Beräknas som EBITA justerat för transaktionsrelaterade kostnader, omstrukturingskostnader, omvärderingar av köpeskillingar, realisationsresultat vid försäljning av verksamheter och anläggningstillgångar, samt övriga intäkter och kostnader som betraktas att vara av engångsnatur. | Nyckeltalet används av ledningen vid övervakning av den underliggande resultattillväxten för koncernen. |
| EBITA-tillväxt per stamaktie | Beräknas som EBITA dividerat med antal utestående stamaktier vid periodens utgång jämfört med motsvarande period föregående år. | Nyckeltalet används för att åskådliggöra vinst per stamaktie genererad av den löpande verksamheten. |
| Organisk nettoomsättningstillväxt | Beräknas som nettoomsättning, justerat för förvärvad och avyttrad nettoomsättning samt valutaeffekter, under perioden, jämfört med nettoomsättning motsvarande period föregående år som om verksamheterna varit ägda under motsvarande tid i jämförelseperioden som de ingår med i legal konsolidering innevarande period. | Nyckeltalet används av ledningen vid övervakning av den underliggande nettoomsättningstillväxten i nuvarande verksamheter. |
| Organisk EBITA-tillväxt | Beräknas som EBITA, exkl. jämförelsestörande poster, justerat för totalt förvärvad och avyttrad EBITA och valutaeffekter, under perioden jämfört med EBITA exkl. jämförelsestörande poster motsvarande period föregående år, som om verksamheterna varit ägda under motsvarande tid i jämförelseperioden som de ingår med i legal konsolidering innevarande period. | Nyckeltalet används av ledningen vid övervakning av den underliggande resultattillväxten i nuvarande verksamheter. |
| Avkastning på eget kapital | Periodens resultat (inklusive innehav utan bestämmande inflytandes andel) dividerat med genomsnittligt eget kapital för de senaste fyra kvartalen (inklusive innehav utan bestämmande inflytandes andel). | Visar avkastningen som genererats på det totala kapital som aktieägarna har investerat i bolaget. |
| Avkastning på justerat eget kapital | Periodens resultat (inklusive innehav utan bestämmande inflytandes andel) minus preferensutdelning dividerat med genomsnittligt eget kapital för de senaste fyra kvartalen (inklusive innehav utan bestämmande inflytandes andel) minus preferensaktiekapital. | Visar den underliggande avkastningen som genererats på det stamaktiekapital som stamaktieägarna har investerat i bolaget. |
| Avkastning på sysselsatt kapital (ROCE exkl. GW) | Rörelseresultat före avskrivningar hänförliga till förvärvade övervärden och nedskrivningar exklusive jämförelsestörande poster för de senaste tolv månaderna dividerat med genomsnittligt sysselsatt kapital för de senaste tolv månaderna. | Visar avkastningen som affärsområdet respektive koncernen genererat på det sysselsatta kapitalet utan hänsyn till förvärvsrelaterade immateriella tillgångar med obestämbar nyttjandetid. |
| Avkastning på sysselsatt kapital inkl. goodwill (ROCE inkl. GW) | Rörelseresultat före avskrivningar hänförliga till förvärvade övervärden och nedskrivningar exklusive jämförelsestörande poster för de senaste tolv månaderna dividerat med genomsnittligt sysselsatt kapital inklusive goodwill och övriga immateriella tillgångar med obestämbar nyttjandetid för de senaste tolv månaderna. | Visar avkastningen som affärsområdet respektive koncernen genererat på det sysselsatta kapitalet. |
| Sollditet | Eget kapital (inklusive innehav utan bestämmande inflytandes andel) i procent av balansslutningen. | Nyckeltalet kan användas för bedömning av finansiell risk. |
| Kassaflödesgenerering | Beräknas som operativt kassaflöde för de senaste tolv månaderna dividerat med EBITDA exklusive IFRS 16. | Kassaflödesgenerering används av ledningen för att följa hur effektivt Bolaget hanterar rörelsekapital och löpande investeringar. |
| Operativt kassaflöde | Beräknas som EBITDA exklusive IFRS 16 justerat för ej likvida poster minus nettot av investeringar i och sålda materiella och immateriella anläggningstillgångar samt justering för kassaflöde från förändring av rörelsekapital exklusive IFRS 16. | Det operativa kassaflödet används av ledningen för att följa kassaflödet som den löpande verksamheten genererar. |
| Nettoskuld/Justerad EBITDA | Nettoskuld exklusive IFRS 16 justeringar vid periodens utgång i förhållande till Justerad EBITDA för perioden. | Nyckeltalet kan användas för bedömning av finansiell risk. |



This file is sealed with a digital signature.
The seal is a guarantee for the authenticity
of the document.

Document ID:
FF9FBA5B760243F88AA7A1B864117C3A

Noter – koncernen

Beräkning av de alternativa nyckeltalen framgår av nedanstående tabeller:

| Jämförelsestörande poster, Mkr | Helår 2020 | Helår 2022 |
|---|------------|------------|
| Transaktionskostnader | -4 | 12 |
| Omstruktureringsskostnader | 27 | 1 |
| Omvärdering till ägarköpeskilling | 7 | 8 |
| Realisationsresultat från avyttring av verksamheter och anläggningstillgångar | 5 | 3 |
| Redskrymning av tillgångar i Ukraina och Ryssland | 1 | 4 |
| Övriga intakter och kostnader av engångsnatur | 4 | -6 |
| Jämförelsestörande poster | -27 | -28 |


| Justerad EBITDA, Mkr | Helår 2020 | Helår 2022 |
|---------------------------------------|------------|------------|
| EBITDA | 999 | 956 |
| Återlägg av IFRS 16 effekt | -179 | 164 |
| Förvärvat bolag | 25 | 39 |
| Återlägg av jämförelsestörande poster | 27 | 28 |
| Justerad EBITDA | 872 | 859 |

| Beräkning av organisk tillväxt i nettoomsättning, % | Helår 2020 | Helår 2022 |
|---|------------|------------|
| Nettoomsättning | 7 796 | 7 751 |
| Total förvärvat/avytttrad nettoomsättning | -360 | 1 163 |
| Värdtaffekt | -54 | 100 |
| Jämförelsetal mot föregående år | 7,38% | 6,46% |
| Organisk tillväxt i nettoomsättning, % | -5 | 3 |

| Beräkning av organisk tillväxt i EBITA, % | Helår 2020 | Helår 2022 |
|--|------------|------------|
| EBITA | 733 | 710 |
| Justerat för jämförelsestörande poster | 27 | 28 |
| EBITA exkl. jämförelsestörande poster | 760 | 737 |
| Total förvärvat/avytttrad EBITA | 55 | -112 |
| Värdtaffekt | 5 | -8 |
| Jämförelsetal mot föregående år | 6,99% | 6,17% |
| Organisk tillväxt i EBITA, % | -5 | -8 |

| Beräkning av EBITA-tillväxt per stamaktie, % | Helår 2020 | Helår 2022 |
|--|-------------|-------------|
| EBITA | 733 | 710 |
| Antal utestående stamaktier vid periodens utgång | 79 406 571 | 79 406 571 |
| EBITA per stamaktie, kr | 9,23 | 8,94 |
| EBITA per stamaktie för motsvarande period föregående år | 8,94 | 8,36 |
| EBITA-tillväxt per stamaktie, % | 3 | 7 |

| Resultat per stamaktie före och efter utspädning | Helår 2020 | Helår 2022 |
|--|-------------|-------------|
| Periodens resultat hänförligt till moderbolagets ägare | 356 | 417 |
| Avdrag för utdelning preferensaktie | 64 | 64 |
| Periodens resultat hänförligt till moderbolagets ägare, justerat för preferensutdelning | 292 | 352 |
| Genomsnittligt antal stamaktier | 79 406 571 | 79 406 571 |
| Resultat per stamaktie, kr | 3,68 | 4,44 |



This file is sealed with a digital signature. The seal is a guarantee for the authenticity of the document.

Document ID
FF9FBA5B760243F88AA7A1B864117C3A

Noter - koncernen

| Beräkning av avkastning på eget kapital | Helår 2023 | Helår 2022 |
|---|------------|------------|
| (A) Årets resultat, rullande 12 månader inklusive innehav utan bestämmande inflytande | 368 | 433 |
| Justerings för preferensutdelning, inklusive upplupen men ännu ej utdelad | -64 | -64 |
| (B) Årets resultat, justerat | 304 | 369 |
| (C) Genomsnittligt totalt EK | 2 181 | 1 992 |
| (D) Genomsnittligt justerat EK | 1 353 | 1 164 |
| (A/C) Avkastning på totalt EK, % | 17 | 22 |
| (B/D) Avkastning på justerat EK, % | 22 | 32 |

| Beräkning av soliditet | Helår 2023 | Helår 2022 |
|--|------------|------------|
| Eget kapital inklusive innehav utan bestämmande inflytande | 2 206 | 2 136 |
| Balansomslutning | 6 552 | 6 686 |
| Soliditet, % | 34 | 32 |

| Beräkning av operativt kassaflöde och kassaflödesgenerering | Helår 2023 | Helår 2022 |
|--|------------|------------|
| EBITDA | 999 | 956 |
| Återlägg IFRS 16 effekt | -179 | -164 |
| (A) EBITDA exkl IFRS16 effekt | 820 | 792 |
| (B) justering för ej likvida poster | -4 | -7 |
| Förändring av rörelsekapital | 117 | -274 |
| Nettoinvesteringar i materiella och immateriella anläggningstillgångar | -96 | -79 |
| (C) Operativt kassaflöde | 836 | 431 |
| (C/A) Kassaflödesgenerering, % | 102 | 54 |

| Beräkning av nettoskuldskattning / Justerad EBITDA, ggr | Helår 2023 | Helår 2022 |
|---|--------------|--------------|
| Nettoskuldskattning | | |
| Likvida medel och övriga räntebärande tillgångar | -100 | -231 |
| Långfristiga räntebärande skulder | 1 774 | 61 |
| Kortfristiga räntebärande skulder | 39 | 1 801 |
| Nettoskuldskattning | 1 713 | 1 632 |
| Justerad EBITDA | 872 | 859 |
| Nettoskuldskattning/Justerad EBITDA, ggr | 2,0 | 1,9 |



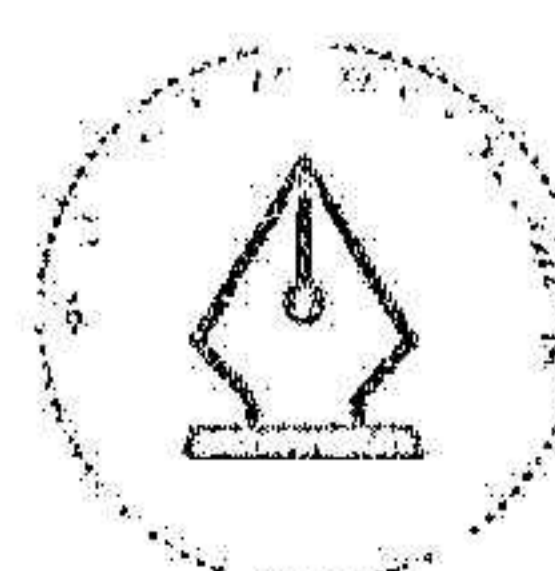
This file is sealed with a digital signature.
The seal is a guarantee for the authenticity
of the document.

Document ID:
FF9FBA5B760243F88AA7A1B864117C3A

Noter – koncernen

| ROCE %, beräknad per sista december 2023 | Salix Group | Ettiketto Group | Industri | Centrala kostnader | Volati KC |
|--|--------------|-----------------|--------------|--------------------|--------------|
| ¹ EBITA R12 | 269 | 159 | 385 | -53 | 760 |
| Sysselsatt kapital per sista december 2023 | | | | | |
| Immateriella anläggningstillgångar | 1 176 | 377 | 1 193 | | 2 728 |
| Justering för GW, patent/teknologivarumärken | -1 161 | -374 | -1 146 | | -2 670 |
| Matteriella anläggningstillgångar | 46 | 64 | 302 | | 412 |
| Nyttjanderättstillgångar | 235 | 78 | 252 | | 571 |
| Rörelsefordringar | 1 164 | 202 | 1 225 | | 2 592 |
| Rörelseskulder | -503 | 108 | -632 | | 1 250 |
| Sysselsatt kapital per sista december 2023 | 951 | 239 | 1 195 | | 2 384 |
| Justering till genomsnittligt sysselsatt kapital för de senaste 12 månaderna | 139 | 31 | 164 | | 75 |
| ² Genomsnittligt sysselsatt kapital för de senaste 12 månaderna | 1 090 | 238 | 1 131 | | 2 459 |
| ROCE exkl. GW ^{1)/2)} , % | 25 | 67 | 34 | | 31 |
| ³ Genomsnittligt sysselsatt kapital för de senaste 12 månaderna inkl. GW och övriga immateriella tillgångar med obestämbar nyttjandetid | 2 100 | 476 | 1 747 | | 4 286 |
| ROCE inkl. GW ^{1)/2)} , % | 13 | 33 | 22 | | 18 |

| ROCE %, beräknad per sista december 2022 | Salix Group | Ettiketto Group | Industri | Centrala kostnader | Volati KC |
|--|--------------|-----------------|--------------|--------------------|--------------|
| ¹ EBITA R12 | 296 | 137 | 358 | -54 | 737 |
| Sysselsatt kapital per sista december 2022 | | | | | |
| Immateriella anläggningstillgångar | 1 165 | 399 | 1 081 | | 2 646 |
| Justering för GW, patent/teknologivarumärken | -1 159 | -397 | -1 046 | | -2 602 |
| Matteriella anläggningstillgångar | 51 | 58 | 273 | | 383 |
| Nyttjanderättstillgångar | 251 | 72 | 248 | | 580 |
| Rörelsefordringar | 1 354 | 233 | 1 181 | | 2 770 |
| Rörelseskulder | -572 | 125 | -675 | | -1 380 |
| Sysselsatt kapital per sista december 2022 | 1 091 | 240 | 1 062 | | 2 397 |
| Justering till genomsnittligt sysselsatt kapital för de senaste 12 månaderna | 55 | 11 | 123 | | 24 |
| ² Genomsnittligt sysselsatt kapital för de senaste 12 månaderna | 1 146 | 240 | 1 039 | | 2 421 |
| ROCE exkl. GW ^{1)/2)} , % | 26 | 57 | 34 | | 30 |
| ³ Genomsnittligt sysselsatt kapital för de senaste 12 månaderna inkl. GW och övriga immateriella tillgångar med obestämbar nyttjandetid | 2 113 | 496 | 1 599 | | 4 160 |
| ROCE inkl. GW ^{1)/2)} , % | 14 | 28 | 22 | | 18 |



This file is sealed with a digital signature. The seal is a guarantee for the authenticity of the document.

Document ID
FF9FBA5B760243F88AA7A1B864117C3A

Finansiella rapporter - moderbolaget

Moderbolagets resultaträkning

| Mkr | Not | 2023 | 2022 |
|---|-----|------------|------------|
| Rörelsens intäkter | | | |
| Nettoomsättning | | 17 | 23 |
| Rörelsens kostnader | | | |
| Övriga externa kostnader | 2 | -19 | -23 |
| Personalkostnader | 3 | -32 | -32 |
| Övriga rörelsekostnader | | -1 | -2 |
| Avskrivning av materiella anläggningstillgångar | | 0 | 0 |
| Rörelseresultat | | -36 | -35 |
| Resultat från finansiella investeringar | | | |
| Resultat från andelar i koncernföretag | 4 | 82 | 81 |
| Ränteintäkter och liknande intäkter | 5 | 189 | 90 |
| Rantekostnader och liknande kostnader | 6 | -112 | -45 |
| Resultat efter finansiella poster | | 123 | 91 |
| Bokslutsdispositioner | 7 | 32 | 45 |
| Skatt | 8 | 0 | -2 |
| Årets resultat | | 155 | 134 |

Moderbolagets rapport över totalresultat

| Mkr | Not | 2023 | 2022 |
|---|-----|------------|------------|
| Årets resultat och Årets summa totalresultat | | 155 | 134 |




This file is sealed with a digital signature.
The seal is a guarantee for the authenticity
of the document.

Document ID:
FF9FBA5B760243F88AA7A1B864117C3A

Rapport över finansiell ställning för moderbolaget

| Mkr | Not | 2023-12-31 | 2022-12-31 |
|---|-----|--------------|--------------|
| TILLGÅNGAR | | | |
| Anläggningstillgångar | | | |
| Materiella anläggningstillgångar | 9 | 0 | 0 |
| Andra aktier och andelar | | 1 | 1 |
| Övriga långfristiga finansiella tillgångar | | 3 | 3 |
| Andelar i dotterbolag | 10 | 1 697 | 1 467 |
| Summa anläggningstillgångar | | 1 702 | 1 471 |
| Omsättningstillgångar | | | |
| Fordringar på koncernföretag | | 3 134 | 3 436 |
| Fordringslösa köporder och uppdragsintäkter | | 3 | 3 |
| Aktuella skattefordringar | | 1 | 0 |
| Övriga fordringar | | | 0 |
| Ekvivalensmedel | | 1 | 42 |
| Summa omsättningstillgångar | | 3 138 | 3 481 |
| Summa tillgångar | | 4 841 | 4 952 |
| EGET KAPITAL OCH SKULDER | | | |
| Eget kapital | | | |
| Burdet eget kapital | 11 | | |
| Aktiekapital | | 10 | 10 |
| Fritt eget kapital | | | |
| Överkursfond | | 2 376 | 2 376 |
| Balanserat resultat | | 128 | 54 |
| Arets resultat | | 155 | 134 |
| Summa eget kapital | | 2 414 | 2 467 |
| Obeskattade reserver | | | |
| Pensionsreserver | | 0 | 49 |
| Skulder | | | |
| Långfristiga skulder | | | |
| Långfristiga räntebärande skulder | | 16 | 22 |
| Långfristiga räntebärande skulder | | 1 708 | |
| Pensionsåtaganden | | 3 | 3 |
| Summa långfristiga skulder | | 1 727 | 25 |
| Kortfristiga skulder | | | |
| Skulder till koncernföretag | | 674 | 731 |
| Leverantörsskulder | | 1 | 2 |
| Aktuella skatteskulder | | | 2 |
| Kortfristiga räntebärande skulder | | | 1 647 |
| Övriga kortfristiga skulder | | 21 | 10 |
| Uppdragskostnader och förutbetalda intäkter | 13 | 21 | 19 |
| Summa kortfristiga skulder | | 700 | 2 412 |
| Summa eget kapital och skulder | | 4 841 | 4 952 |

Information om moderbolagets ställda säkerheter och eventualförpliktelser, se not 12



Finansiella rapporter - moderbolaget

Rapport över kassaflöden för moderbolaget

| Mkr | 2023 | 2022 |
|---|-------------|-------------|
| Den löpande verksamheten | | |
| Resultat efter finansiella poster | 123 | 91 |
| Justeringsposter som inte ingår i kassaflödet, m.m. | | |
| Avskrivningar | 0 | 0 |
| Återläggning av utdelning från dotterbolag | -82 | -65 |
| Återläggning nedskrivning av aktier i dotterbolag | - | 1 |
| Återläggning realisationsresultat avyttring av aktier i dotterbolag | - | -10 |
| Återläggning likvidationsresultat | - | -8 |
| Återläggning av finansiella poster | -77 | -48 |
| Totala justeringar för poster som inte ingår i kassaflödet | -159 | -129 |
| Erlagd ränta | -105 | -35 |
| Erhållen ränta | 5 | 2 |
| Betald skatt | -2 | 0 |
| Kassaflöde från den löpande verksamheten före förändringar av rörelsekapitalet | -139 | -70 |
| Kassaflöde från förändring av rörelsekapitalet | | |
| Förändring av fordringar | 0 | -1 |
| Förändring av rörelseskulder | 0 | 1 |
| Kassaflöde från förändring av rörelsekapitalet | 0 | 0 |
| Kassaflöde från den löpande verksamheten | -139 | -70 |
| Investeringsverksamheten | | |
| Investeringar i materiella anläggningstillgångar | - | 0 |
| Investeringar i dotterföretag | -156 | -119 |
| Avyttrade dotterföretag | - | 16 |
| Erhållen utdelning | - | 47 |
| Kassaflöde från investeringsverksamheten | -156 | -57 |
| Finansieringsverksamheten | | |
| Transaktionskostnader för sakutdelning | - | -2 |
| Lämnad utdelning | -207 | -199 |
| Förändring mellanhavande med koncernföretag | 398 | -271 |
| Incitamentsprogram | -1 | - |
| Upptagna lån | 65 | 550 |
| Kassaflöde från finansieringsverksamheten | 254 | 77 |
| Årets kassaflöde | -40 | -50 |
| Likvida medel vid årets början | 42 | 91 |
| Likvida medel vid årets slut | 1 | 42 |




This file is sealed with a digital signature.
The seal is a guarantee for the authenticity
of the document.

Document ID:
FF9FBA5B760243F88AA7A1B864117C3A

Moderbolagets förändringar i eget kapital

| Mkr | Aktie- kapital | Överkursfond | Balanserat resultat | Årets resultat | Summa eget kapital |
|-----------------------------------|-------------------|--------------|------------------------|-------------------|-----------------------|
| Utgående balans 2021-12-31 | 10 | 2 376 | 36 | 111 | 2 534 |
| Övriga vinstdispositioner | - | - | 111 | 111 | 0 |
| Utdelning stämaktier | - | - | 135 | - | -135 |
| Utdelning preferensaktier | - | - | -64 | - | 64 |
| Skuldföring Sirkusgruppen | - | - | -2 | - | -2 |
| Årets totalresultat | - | - | - | 134 | 134 |
| Utgående balans 2022-12-31 | 10 | 2 376 | -54 | 134 | 2 467 |
| Övriga vinstdispositioner | - | - | 134 | 134 | 0 |
| Utdelning stämaktier | - | - | -143 | - | 143 |
| Utdelning preferensaktier | - | - | 64 | - | -64 |
| Incitamentstutugram | - | - | 1 | - | 1 |
| Årets totalresultat | - | - | - | 155 | 155 |
| Utgående balans 2023-12-31 | 10 | 2 376 | -128 | 155 | 2 414 |



This file is sealed with a digital signature.
The seal is a guarantee for the authenticity
of the document.

Document ID
FF9FBA5B760243F88AA7A1B864117C3A

Noter – moderbolaget

Noter till moderbolagsredovisningen

NOT 1 | Redovisningsprinciper

Moderbolaget har upprättat sin årsredovisning enligt årsredovisningslagen (1995:1554) och Redovisningsrådets rekommendationer RFR 2 Redovisning för juridisk person samt Akutgruppens uttalanden. RFR 2 innebär att moderbolaget i årsredovisningen för den juridiska personen skall tillämpa samtliga av EU godkända IFRS och uttalanden så långt detta är möjligt inom ramen för Årsredovisningslagen och med hänsyn till sambandet mellan redovisning och beskattning. Rekommendationen anger vilka undantag och tillägg som skall göras från IFRS och bolaget har valt att tillämpa undantaget för IFRS 9 i redovisningen. Skillnaderna mellan koncernens och moderbolagets redovisningsprinciper framgår nedan.

De nedan angivna redovisningsprinciperna för moderbolaget har tillämpats konsekvent på samtliga perioder som presenteras i moderbolagets finansiella rapporter.

Intäktsredovisning

Utdelningar till moderbolaget intäktsförs.

Leasing

Moderbolaget tillämpar lätttnadsregeln i RFR 2 och redovisar leasingavgifter som kostnad linjärt över leasingperioden.

Materiella anläggningstillgångar

Moderbolaget redovisar materiella anläggningstillgångar till anskaffningsvärde efter avdrag för ackumulerade avskrivningar och eventuella nedskrivningar.

Avskrivningsprinciper

Avskrivning sker linjärt över tillgångens beräknade nyttjandeperiod.

| | Antal år |
|-------------|----------|
| Inventarier | 3-10 |

Bedömning av en tillgångs restvärde och nyttjandeperiod görs årligen.

Finansiella instrument

Moderbolaget tillämpar de lätttnadsregler som finns i RFR 2 avseende IFRS 9 och finansiella instrument redovisas därför till anskaffningsvärde med avdrag för eventuella nedskrivningar.

Koncernbidrag

Moderbolaget redovisar erhållna och lamnade koncernbidrag som bokslutsdisposition i resultaträkningen.

Skatt

Uppskjuten skattefordran avseende underskottsavdrag eller andra framtida skattemässiga avdrag redovisas i den utsträckning det är sannolikt att avdraget kan avräknas mot överskott vid framtida beskattning.


Andelar i dotterbolag

Endast i det fall dotterbolagets värde understiger nyttjandevärdet enligt not 10 i noter till koncernredovisningen sker nedskrivning av det bokförda värdet på andelarna i moderbolaget.

NOT 2 | Arvode och kostnadsersättning till revisorer

| Ernst & Young AB | 2023 | 2022 |
|---|------|------|
| Revisionsuppdraget | 2 | 1 |
| Revisionsverksamhet utöver revisionsuppdraget | 0 | 1 |
| | 2 | 3 |

Med revisionsuppdrag avses granskning av årsredovisningen och bokföringen samt styrelsens och verkställande direktörs förvaltning, övriga arbetsuppgifter som det ankommer på bolagets revisor att utföra samt rådgivning eller annat biträde som föranleds av iakttagelser vid sådan granskning eller genomförandet av sådana övriga arbetsuppgifter. Allt annat är andra uppdrag.



This file is sealed with a digital signature.
The seal is a guarantee for the authenticity
of the document.

Document ID:
FF9FBA5B760243F88AA7A1B864117C3A

NOT 3 | Anställda och personalkostnader

Medelantalet anställda i moderbolaget har varit 15 (15) varav 7 (7) män. Vid utgången av 2023 är 3 av de ledande befattningshavarna anställda i moderbolaget, 2 är anställda i koncernen (Salix Group & Etiketto Group).

| | 2023 | 2022 |
|---|-----------|-----------|
| Löner och andra ersättningar | | |
| Styrelse och vd | 6 | 5 |
| Övriga anställda | 15 | 16 |
| | 20 | 21 |
| Sociala kostnader | | |
| Sociala kostnader enligt lag och avtal | 6 | 7 |
| Personalkostnader för styrelse och vd (inkl. löneprätt) | 0 | 0 |
| Övriga pensionskostnader | 4 | 3 |
| | 11 | 10 |

NOT 4 | Resultat från andelar i dotterbolag

| | 2023 | 2022 |
|------------------------------------|-----------|-----------|
| Utdelning från dotterbolag | 82 | 83 |
| Nedskrivning andelar i dotterbolag | 0 | 1 |
| | 82 | 81 |

NOT 5 | Räntetäckter och liknande intäkter

| | 2023 | 2022 |
|----------------------------------|------------|-----------|
| Räntetäckter från koncernföretag | 189 | 90 |
| | 189 | 90 |

NOT 6 | Räntekostnader och liknande kostnader

| | 2023 | 2022 |
|------------------------------------|-------------|------------|
| Räntekostnader till koncernföretag | -11 | 0 |
| Räntekostnader på lån | 85 | 33 |
| Övriga räntekostnader | -15 | 9 |
| Värfaktorsförjuster | -0 | 2 |
| Övriga finansiella kostnader | 0 | 0 |
| | -112 | -45 |

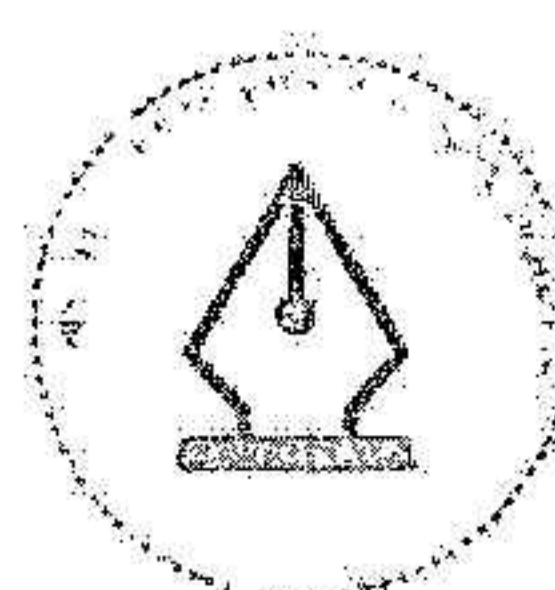
NOT 7 | Bokslutsdispositioner

| | 2023 | 2022 |
|---------------------------------|-----------|-----------|
| Lämnat koncernbidrag | -17 | - |
| Ermånat koncernbidrag | - | 45 |
| Förändring av penningreservfond | 48 | 0 |
| Förändring av överavskrivningar | 0 | 0 |
| | 32 | 45 |

NOT 8 | Skatter

| | 2023 | 2022 |
|----------------------------|----------|-----------|
| Aktuell räntekostnad | 0 | -1 |
| Uppsköten skatt | 0 | -2 |
| Årets skattekostnad | 0 | -2 |

| | 2023 | 2022 |
|--|----------|-----------|
| Avstämning effektiv skatt | | |
| Resultat före skatt | 154 | 136 |
| Skatt enligt gällande skatterät | 32 | 28 |
| Skatteeffekt från ej skattepliktiga intäkter | 17 | 17 |
| Skatteeffekt från ej avdragbara kostnader | 0 | -1 |
| Mottaget skattepliktigt ränterättic | 16 | 10 |
| Skatteeffekt från övrigt | -1 | - |
| Redovisad effektiv skatt | 0 | -2 |



Noter - moderbolaget

NOT 9 | Materiella anläggningstillgångar

| Inventarier | 2023 | 2022 |
|---|----------|----------|
| Akkumulerade anskaffningsvärden | | |
| Ingående anskaffningsvärde | 0 | 1 |
| Investeringar | - | 0 |
| Avyttringar | - | 0 |
| Utgående ackumulerade anskaffningsvärden | 0 | 0 |
| Akkumulerade avskrivningar enligt plan | | |
| Ingående avskrivningar | 0 | 0 |
| Årets avskrivningar | 0 | 0 |
| Avyttringar | - | 0 |
| Utgående ackumulerade avskrivningar | 0 | 0 |
| Utgående planenligt restvärde | 0 | 0 |

NOT 10 | Andelar i koncernföretag

| Akkumulerade anskaffningsvärden | 2023 | 2022 |
|---------------------------------|--------------|--------------|
| Per 1 januari | 1 467 | 1 285 |
| Aktieägar tillskott | 81 | 63 |
| Avyttring av dotterbolag | - | -7 |
| Förvärv dotterbolag | 100 | - |
| Transaktioner med ägare | 50 | 127 |
| Nedskrivning | - | -1 |
| Per 31 december | 1 697 | 1 467 |

| Dotterföretag, org.nr., säte | Antal | Andel | Bokfört värde | |
|---|------------|-------|---------------|--------------|
| | | | 2023 | 2022 |
| Salix Group AB, 559016-1500, Malmö | 97 531 303 | 97,5% | 703 | 703 |
| Volati 2 AB, 556809-7975, Stockholm | 1 051 854 | 100% | 5 | 5 |
| Volati Bok Holding AB, 559233-6746, Stockholm | 1 000 | 100% | 1 | 1 |
| Volati Finans AB, 556762-3334, Stockholm | 1 000 | 100% | 23 | 23 |
| Volati Industri AB, 556880-6235, Stockholm | 500 | 100% | 783 | 733 |
| Volati Konsument AB, 556947-0064, Stockholm | 1 000 | 100% | 1 | 1 |
| Volati 1 Holding AB, 559026-2282, Stockholm | 480 | 96% | 181 | - |
| | | | 1 697 | 1 467 |



This file is sealed with a digital signature.
The seal is a guarantee for the authenticity
of the document.

Document ID:
FF9FBA5B760243F88AA7A1B864117C3A

NOT 11 | Eget kapital

Utdelning

Under 2023 beslutade Volati AB att lämna utdelning om 143 Mkr (135) till stamaktieägarna och 64 Mkr (64) utdelning till preferensaktieägarna.

Balanserade vinstmedel

Balanserade vinstmedel utgörs av föregående års fria egna kapital. Dessa utgör tillsammans med årets resultat summa fritt eget kapital d.v.s. det belopp som finns tillgängligt för utdelning till aktieägarna.

Förslag till vinstdisposition

För styrelsens förslag till vinstdisposition se vinstdispositionen i förvaltningsberättelsen i denna årsredovisning, samt nedan

Styrelsen föreslår att

| | Kr |
|--|------------------|
| Balanserade vinstmedel | -127 637 943,66 |
| Årets resultat | 154 606 223,06 |
| Överkursfond | 2 376 398 417,10 |
| Behandla så att: | |
| Till aktieägarna utdelas 1,90 kr per stamaktie totalt | 150 872 484,90 |
| Till aktieägarna utdelas 40 kr per preferensaktie totalt | 64 150 960,00 |
| Till ny teckning överförs | 2 188 343 951,60 |

NOT 12 | Ställda säkerheter och eventalförpliktelser

| Ställda säkerheter | 2023 | 2022 |
|----------------------|------|------|
| Aktier i dotterbolag | - | - |

| Ansvarsförbindelser | 2023 | 2022 |
|---------------------------|------|------|
| Hytresgaranti | 13 | 17 |
| Garantier för dotterbolag | - | - |
| | 13 | 17 |

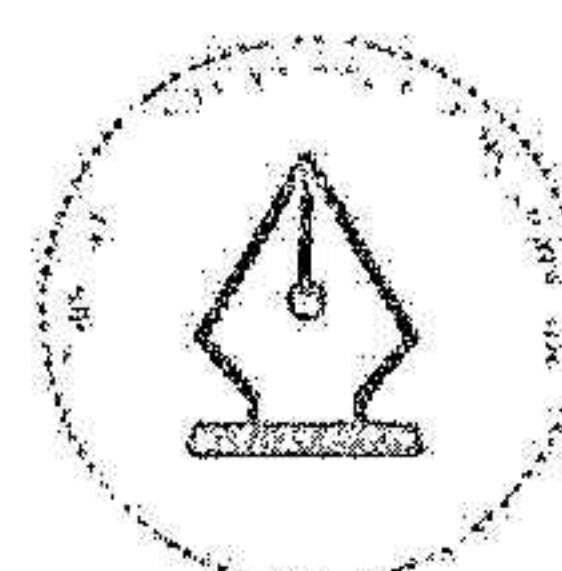
Se koncernnot 22 för information om koncernens ställda säkerheter.

NOT 13 | Upplupna kostnader

| Akkumulerade anskaffningsvärden | 2023 | 2022 |
|---|------|------|
| Upplupna personalkostnader | 2 | 1 |
| Upplupna sociala avgifter på upplupna personalkostnader | 1 | 1 |
| Upplupen skuld på utdelning preferensaktier | 16 | 16 |
| Övriga upplupna kostnader | 2 | 1 |
| | 21 | 19 |

NOT 14 | Närstående relationer

Moderbolaget har en närstående relation med sina koncernföretag och ägare, se not 26 i notforteckningen för koncernen. Under året har koncernbidrag och utdelning mottagits från dotterbolag. Under året emitterades 100 188 teckningsoptioner i Volati AB till nyckelpersoner i Volati AB. Emissionen av teckningsoptioner skedde i enlighet med beslut fattade vid ordinarie bolagsstamma den 26 april 2023. Transaktionerna skedde till marknadsmässiga villkor. Vidare har moderbolaget fakturerat sina dotterbolag för utförda tjänster under året till ett belopp om 17 Mkr (21). Personalkostnader till ägare frångår av not 5 i notforteckningen för koncernen.



Styrelsens försäkran

Styrelsen och vd försäkrar härmed koncernredovisningen är upprättad i överensstämmelse med internationella redovisningsstandarder IFRS sådana de antagits av EU och ger en rättvisande bild av koncernens ställning och resultat. Årsredovisningen har upprättats i enlighet med god redovisningssed och ger en rättvisande bild av moderbolagets ställning och resultat. Förvaltningsberättelsen för koncernen och moderbolaget ger en rättvisande översikt över utvecklingen av koncernens och moderbolagets verksamhet, ställning och resultat samt beskriver väsentliga risker och osäkerhetsfaktorer som moderbolaget och de företag som ingår i koncernen står inför.

Stockholm den 22 mars 2024

Patrik Wahlén
Styrelsens ordförande

Karl Perlhagen
Styrelseledamot

Björn Garat
Styrelseledamot

Maria Edsman
Styrelseledamot

Christina Tillman
Styrelseledamot

Anna-Karin Celsing
Styrelseledamot


Magnus Sundström
Styrelseledamot

Andreas Stenbäck
Verkställande direktör

Vår revisionsberättelse har avgivits den 26 mars 2024

Ernst & Young AB

Rickard Andersson
Huvudansvarig revisor



This file is sealed with a digital signature.
The seal is a guarantee for the authenticity
of the document.

Document ID:
FF9FBA5B760243F88AA7A1B864117C3A

Revisionsberättelse

Fillobolagstämman i Volati AB (publ) - org nr 556555-4317

Rapport om årsredovisningen och koncernredovisningen

Uttalanden

Vi har utfört en revision av årsredovisningen och koncernredovisningen för Volati AB (publ) för år 2023 med undantag för bolagsstyrningsrapporten och hållbarhetsrapporten på sidorna 80-93 respektive 52-75. Bolagets årsredovisning och koncernredovisning ingår på sidorna 47-150 i detta dokument.

Enligt vår uppfattning har årsredovisningen upprättats i enlighet med årsredovisningslagen och ger en i alla väsentliga avseenden rättvisande bild av moderbolagets finansiella ställning per den 31 december 2023 och av dess finansiella resultat och kassaflöde för året enligt årsredovisningslagen. Koncernredovisningen har upprättats i enlighet med årsredovisningslagen och ger en i alla väsentliga avseenden rättvisande bild av koncernens finansiella ställning per den

31 december 2023 och av dess finansiella resultat och kassaflöde för året enligt International Financial Reporting Standard (IFRS Redovisningsstandarder) så som de antagits av EU och årsredovisningslagen. Våra uttalanden omfattar inte bolagsstyrningsrapporten och hållbarhetsrapporten på sidorna 80-93 respektive 52-75. Förvaltningsberättelsen är förenlig med årsredovisningens och koncernredovisningens övriga delar.

Vi tillstyrker därför att bolagsstämman fastställer resultatutvärderingen och rapport över finansiell ställning för moderbolaget och koncernen.

Våra uttalanden i denna rapport om årsredovisningen och koncernredovisningen är förenliga med innehållet i den kompletterande rapport som har överlämnats till moderbolagets revisionsutskott i enlighet med Revisorsförordningens (537/2014) artikel 11.

Grund för uttalanden

Vi har utfört revisionen enligt International Standards on Auditing (ISA) och god revisionssed i Sverige. Vårt ansvar enligt dessa standarder beskrivs närmare


i avsnittet Revisorns ansvar. Vi är oberoende i förhållande till moderbolaget och koncernen enligt god revisionssed i Sverige och har i övrigt fullgjort vårt yrkesetiska ansvar enligt dessa krav. Detta innefattar att baserat på vår bästa kunskap och övertygelse, inga förbjudna tjänster som avses i Revisorsförordningens (537/2014) artikel 5:1 har tillhandahållits det granskade bolaget eller, i förekommande fall, dess moderföretag eller dess kontrollerade företag inom EU.

Vi anser att de revisionsbevis vi har inhämtat är tillräckliga och ändamålsenliga som grund för våra uttalanden.

Särskilt betydelsefulla områden

Särskilt betydelsefulla områden för revisionen är de områden som enligt vår professionella bedömning var de mest betydelsefulla för revisionen av årsredovisningen och koncernredovisningen för den aktuella perioden. Dessa områden behandlades inom ramen för revisionen av och i vårt ställningstagande till årsredovisningen och koncernredovisningen som helhet, men vi ger inga separata uttalanden om dessa områden. Beskrivningen nedan av hur revisionen genomfördes inom dessa områden ska läsas i detta sammanhang.

Vi har fullgjort de skyldigheter som beskrivs i avsnittet Revisorns ansvar i vår rapport om årsredovisningen också inom dessa områden. Därmed genomfördes revisionsåtgärder som utfördes för att beakta vår bedömning av risk för väsentliga fel i årsredovisningen och koncernredovisningen. Utfallet av vår granskning och de granskningsåtgärder som genomförts för att behandla de områden som framgår nedan utgör grunden för vår revisionsberättelse.



This file is sealed with a digital signature.
The seal is a guarantee for the authenticity
of the document.

Document ID
FF9FBA5B760243F88AA7A1B864117C3A

Nedskrivningstest för goodwill och immateriella tillgångar med obestämd nyttjandeperiod

Beskrivning av området

Per 31 december 2023 uppgår Bolagets goodwill till 1 797 MSEK och immateriella tillgångar med obestämd nyttjandeperiod uppgår till 138 MSEK. I not 1 och 10 beskrivs att nedskrivningsprövning genomförs årligen eller när det finns indikationer på värdenedgång. Goodwill och immateriella tillgångar med obestämd nyttjandeperiod som förvärfvas genom företagsförvärv allokeras ut till Bolagets kassagenerande enheter (KGE). Om det bokförda värdet överstiger det beräknade återvinningsvärdet skrivs tillgången ned till återvinningsvärdet. Återvinningsvärdet utgör det högsta av en KGEs nettoförsäljningsvärde och nyttjandevärde, det vill säga det diskonterade nuvärdet av framtida kassaflöden. Kassaflödesprognoserna baseras på koncernledningens prognoser som har sitt ursprung i affärsenheternas nästkommande årsbudget och prognoser för ytterligare fyra år. Som beskrivs i not 10 innehåller dessa prognoser antaganden avseende bland annat nettoomsättningstillväxt, vinstmarginal, rörelsekapital samt diskonteringsränta.

Not 10 beskriver väsentliga antaganden som använts i beräkningen av nyttjandevärdet samt innehåller en känslighetsanalys för förändrade antaganden. På grund av de antaganden som krävs för att beräkna nyttjandevärdet har vi bedömt att värdering av goodwill och immateriella tillgångar med obestämd nyttjandeperiod är ett särskilt betydelsefullt område i vår revision.

Hur detta område beaktades i revisionen

Vår granskning har omfattat bland annat följande granskningsåtgärder:

- Utvärdering av Bolagets process för att upprätta och genomföra nedskrivningstest.
- Granskning av Bolagets identifiering av kassagenererande enheter (KGE) och hur verksamheten följs upp internt.
- Granskning av varje KGEs diskonteringsränta och långsiktiga tillväxt, och där möjligt genom jämförelse med andra bolag verksamma inom samma bransch.
- Utvärdering, med hjälp av värderingsexperter, av använda värderingsmetoder och beräkningsmodeller, bedömning av rimligheten i gjorda antaganden, känslighetsanalyser, jämförelse av historiska utfall och tillförlitligheten i tidigare prognoser.
- Vi har granskat lämnade tilläggsupplysningar i årsredovisningen.



Annan information än årsredovisningen och koncernredovisningen

Detta dokument innehåller även annan information än årsredovisningen och koncernredovisningen och återfinns på sidorna 1-46. Även ersättningsrapporten för räkenskapsåret 2023 utgör annan information. Det är styrelsen och verkställande direktören som har ansvaret för denna andra information.

Vårt uttalande avseende årsredovisningen och koncernredovisningen omfattar inte denna information och vi gör inget uttalande med bestyrkande avseende denna andra information.

I samband med vår revision av årsredovisningen och koncernredovisningen är det vårt ansvar att läsa den information som identifieras ovan och övervaga om informationen i väsentlig utsträckning är oförenlig med årsredovisningen och koncernredovisningen. Vid denna genomgång beaktar vi även den kunskap vi i övrigt inhämtat under revisionen samt bedömer om informationen i övrigt verkar innehålla väsentliga felaktigheter.

Om vi, baserat på det arbete som har utförts, avser de denna information, drar slutsatsen att den andra informationen innehåller en väsentlig felaktighet, är vi skyldiga att rapportera detta. Vi har inget att rapportera för det avseendet.

Styrelsens och verkställande direktörens ansvar

Det är styrelsen och verkställande direktören som har ansvaret för att årsredovisningen och koncernredovisningen upprättas och att den ger en rättvisande bild enligt årsredovisningslagen och, vad gäller koncernredovisningen, enligt IFRS så som de är ändrat av E.U. Styrelsen och verkställande direktörer ansvarar även för den interna kontroll som de bedömer är nödvändig för att upprätta en årsredovisning och koncernredovisning som inte innehåller några väsentliga felaktigheter, vare sig dessa beror på oegentligheter eller misstag.

Vid upprättandet av årsredovisningen och koncernredovisningen ansvarar styrelsen och verkställande direktören för bedömningen av bolagets förmåga att fortsätta verksamheten. De upplyser, när så är tillämpligt, om förhållanden som kan påverka förmågan att fortsätta verksamheten och att använda antagandet om fortsatt drift. Antagandet om fortsatt drift tillämpas dock inte om styrelsen och verkställande direktören avser att likvidera bolaget, upphöra med verksamheten eller inte har något realistiskt alternativ till att göra något av detta.


Styrelsens revisionsutskott ska, utan att det påverkar styrelsens ansvar och uppgifter i övrigt, bland annat övervaka bolagets finansiella rapportering.

Revisorns ansvar

Vårt mål är att uppnå en rimlig grad av säkerhet om att årsredovisningen och koncernredovisningen som helhet inte innehåller några väsentliga felaktigheter vare sig dessa beror på oegentligheter eller misstag och att lämna en revisionsberättelse som innehåller våra uttalanden. Rimlig säkerhet är en hög grad av säkerhet, men är ingen garanti för att en revision som utförs enligt ISA och god revisionssed i Sverige alltid kommer att upptäcka en väsentlig felaktighet om en sådan finns. Felaktigheter kan uppstå på grund av oegentligheter eller misstag och anses vara väsentliga om de enskilt eller tillsammans rimligen kan förväntas påverka de ekonomiska beslut som användare fattar med grund i årsredovisningen och koncernredovisningen.

Som del av en revision enligt ISA använder vi professionellt omdöme och har en professionellt skeptisk inställning under hela revisionen. Dessutom

- identifierat och bedömer vi risken för väsentliga felaktigheter i årsredovisningen och koncernredovisningen, vare sig dessa beror på oegentligheter eller misstag, utformar och utför granskningsåtgärder bland annat utifrån dessa risker och inhämtar revisionsbevis som är tillräckliga och ändamålsenliga för att utgöra en grund för våra uttalanden. Risken för att inte upptäcka en väsentlig felaktighet till följd av oegentligheter är högre än för en väsentlig felaktighet som beror på misstag, eftersom oegentligheter kan innefatta agerande i maskopi, förfalskning, avsiktliga utelämnanden, felaktig information eller åsidosättande av intern kontroll.
- skaffar vi oss en förståelse av den del av bolagets interna kontroll som har betydelse för vår revision för att utforma granskningsåtgärder som är lämpliga med hänsyn till omständigheterna, men inte för att uttala oss om effektiviteten i den interna kontrollen.
- utvärderar vi lämpligheten i de redovisningsprinciper som används och rimligheten i styrelsens och verkställande direktörens uppskattningar i redovisningen och tillhörande upplysningar.
- drar vi en slutsats om lämpligheten i att styrelsen och verkställande direktören använder antagandet om fortsatt drift vid upprättandet av årsredovisningen och koncernredovisningen. Vi drar också en slutsats, med grund i de inhämtade



This file is sealed with a digital signature.
The seal is a guarantee for the authenticity
of the document.

Document ID
FF9FBA5B760243F88AA7A1B864117C3A

Revisionsberättelse


revisionsbevisen, om det finns någon väsentlig osäkerhetsfaktor som avser sådana händelser eller förhållanden som kan leda till betydande tvivel om bolagets förmåga att fortsätta verksamheten. Om vi drar slutsatsen att det finns en väsentlig osäkerhetsfaktor, måste vi i revisionsberättelsen fästa uppmärksamheten på upplysningarna i årsredovisningen om den väsentliga osäkerhetsfaktorn eller, om sådana upplysningar är otillräckliga, modifiera uttalandet om årsredovisningen och koncernredovisningen. Våra slutsatser baseras på de revisionsbevis som inhämtas fram till datumet för revisionsberättelsen. Dock kan framtida händelser eller förhållanden göra att ett bolag inte längre kan fortsätta verksamheten.

- utvärderar vi den övergripande presentationen, strukturen och innehållet i årsredovisningen och koncernredovisningen, däribland upplysningarna, och om årsredovisningen och koncernredovisningen återger de underliggande transaktionerna och händelserna på ett sätt som ger en rättvisande bild.
- inhämtar vi tillräckliga och ändamålsenliga revisionsbevis avseende den finansiella informationen för enheterna eller affärsaktiviteterna inom koncernen för att göra ett uttalande avseende koncernredovisningen. Vi ansvarar för styrning, övervakning och utförande av koncernrevisionen. Vi är ensamt ansvariga för våra uttalanden.

Vi måste informera styrelsen om bland annat revisionens planerade omfattning och inriktning samt tidpunkten för den. Vi måste också informera om betydelsefulla iakttagelser under revisionen, däribland de eventuella betydande brister i den interna kontrollen som vi identifierat.

Vi måste också förse styrelsen med ett uttalande om att vi har följt relevanta yrkesetiska krav avseende oberoende, och ta upp alla relationer och andra förhållanden som rimligen kan påverka vårt oberoende, samt i tillämpliga fall åtgärder som har vidtagits för att eliminera hoten eller motåtgärder som har vidtagits.

Av de områden som kommuniceras med styrelsen fastställer vi vilka av dessa områden som varit de mest betydelsefulla för revisionen av årsredovisningen och koncernredovisningen, inklusive de viktigaste bedömda riskerna för väsentliga felaktigheter, och som därför utgör de för revisionen särskilt betydelsefulla områdena. Vi beskriver dessa områden i revisionsberättelsen såvida inte lagar eller andra författningar förhindrar upplysning om frågan.



This file is sealed with a digital signature.
The seal is a guarantee for the authenticity
of the document.

Document ID:
FF9FBA5B760243F88AA7A1B864117C3A

Rapport om andra krav enligt lagar och andra författningar

Revisorns granskning av förvaltning och förslaget till dispositioner av bolagets vinst eller förlust

Uttalanden

Utöver vår revision av årsredovisningen har vi även utfört en revision av styrelsens och verkställande direktörens förvaltning av Volati AB (publ) för år 2023 samt av förslaget till dispositioner beträffande bolagets vinst eller förlust.

Vi tillstyrker att bolagsstämman disponerar vinsten enligt förslaget i förvaltningsberättelsen och beviljar styrelsens ledamöter och verkställande direktören ansvarfrihet för räkenskapsåret.

Grund för uttalanden

Vi har utfört revisionen enligt god revisionssed i Sverige. Vårt ansvar enligt denna beskrivs närmare i avsnittet "Revisorns ansvar". Vi är oberoende i förhållande till moderbolaget och koncernen enligt god revisionssed i Sverige och har övrigt fullgjort vårt yrkesetiska ansvar enligt dessa krav.

Vi anser att de revisionsbevis vi har inhämtat är tillräckliga och ändamålsenliga som grund för våra uttalanden.

Styrelsens och verkställande direktörens ansvar

Det är styrelsen som har ansvaret för förslaget till dispositioner beträffande bolagets vinst eller förlust. Vid förslag till utdelning innefattar detta bland annat en bedömning av om utdelningen är försvarlig med hänsyn till de krav som bolagets och koncernens verksamhetsart, omfattning och risker ställer på storleken av moderbolagets och koncernens egna kapital, konsolideringsbehov, likviditet och ställning övrigt.

Styrelsen är ansvarig för bolagets organisation och förvaltningen av bolagets angelägenheter. Detta innefattar bland annat att fortlopande bedoma bolagets och koncernens ekonomiska situation, och att tillse att bolagets organisation är utformad så att bokföring i medelsförvaltningen och bolagets ekonomiska angelägenheter övrigt kontrolleras på ett betryggande sätt. Verkställande direktörens sköta den löpande förvaltningen enligt styrelsens riktlinjer och anvisningar och bland annat vidta de åtgärder som är nödvändiga för att bolagets bokföring ska fullgöras i överensstämmelse med lag och för att medelsförvaltningen ska skötas på ett betryggande sätt.

Revisorns ansvar


Vårt mål beträffande revisionen av förvaltningen och därmed vårt uttalande om ansvarsfrihet, är att inhämta revisionsbevis för att med en rimlig grad av säkerhet kunna bedoma om någon styrelseledamot eller verkställande direktören i något väsentligt avseende:

- företagit någon åtgärd eller gjort sig skyldig till någon försummelse som kan föranleda ersättnings- skyldighet mot bolaget, eller
- på något annat sätt handlat i strid med aktiebolagslagen, årsredovisningslagen eller bolagsordningen.

Vårt mål beträffande revisionen av förslaget till dispositioner av bolagets vinst eller förlust och därmed vårt uttalande om detta är att med rimlig grad av säkerhet bedoma om förslaget är förenligt med aktiebolagslagen.

Rimlig säkerhet är en hög grad av säkerhet, men ingen garanti för att en revision som utförs enligt god revisionssed i Sverige alltid kommer att upptäcka åtgärder eller försummelse som kan föranleda ersättnings- skyldighet mot bolaget, eller att ett förslag till dispositioner av bolagets vinst eller förlust inte är förenligt med aktiebolagslagen.

Som en del av en revision enligt god revisionssed i Sverige använder vi professionellt omdöme och har en professionellt skeptisk inställning under hela revisionen. Granskningen av förvaltningen och förslaget till dispositioner av bolagets vinst eller förlust grundar sig främst på revisionen av räkenskaperna. Vilka tillkommande granskningsåtgärder som utförs baseras på vår professionella bedömning med utgångspunkt i risk och väsentlighet. Det innebär att vi fokuserar granskningen på sådana åtgärder, områden och förhållanden som är väsentliga för verksamheten och där avsteg och överträdelser skulle ha särskild betydelse för bolagets situation. Vi går igenom och provar fattade beslut, beslutsunderlag, vidtagna åtgärder och andra förhållanden som är relevanta för vårt uttalande om ansvarsfrihet. Som underlag för vårt uttalande om styrelsens förslag till dispositioner beträffande bolagets vinst eller förlust har vi granskat styrelsens motiverade yttrande samt ett urval av underlagen för detta för att kunna bedoma om förslaget är förenligt med aktiebolagslagen.



This file is sealed with a digital signature.
The seal is a guarantee for the authenticity
of the document.

Document ID
FF9FBA5B760243F88AA7A1B864117C3A

Revisionsberättelse

Revisorns granskning av Esef-rapporten**Uttalande**

Utöver vår revision av årsredovisningen och koncernredovisningen har vi även utfört en granskning av att styrelsen och verkställande direktören har upprättat årsredovisningen och koncernredovisningen i ett format som möjliggör enhetlig elektronisk rapportering (Esef-rapporten) enligt 16 kap. 4 a § lagen (2007:528) om värdepappersmarknaden för Volati AB (publ) för år 2023.

Vår granskning och vårt uttalande avser endast det lagstadgade kravet.

Enligt vår uppfattning har Esef-rapporten upprättats i ett format som i allt väsentligt möjliggör enhetlig elektronisk rapportering.

Grund för uttalande

Vi har utfört granskningen enligt FARs rekommendation RevR 18 Revisorns granskning av Esef-rapporten. Vårt ansvar enligt denna rekommendation beskrivs närmare i avsnittet Revisorns ansvar. Vi är oberoende i förhållande till Volati AB (publ) enligt god revisorssed i Sverige och har i övrigt fullgjort vårt yrkesetiska ansvar enligt dessa krav.

Vi anser att de bevis vi har inhämtat är tillräckliga och ändamålsenliga som grund för vårt uttalande.

Styrelsens och verkställande direktörens ansvar

Det är styrelsen och verkställande direktören som har ansvaret för att Esef-rapporten har upprättats i enlighet med 16 kap. 4 a § lagen (2007:528) om värdepappersmarknaden, och för att det finns en sådan intern kontroll som styrelsen och verkställande direktören bedömer nödvändig för att upprätta Esef-rapporten utan väsentliga felaktigheter, vare sig dessa beror på oegentligheter eller misstag.

Revisorns ansvar

Vår uppgift är att uttala oss med rimlig säkerhet om Esef-rapporten i allt väsentligt är upprättad i ett format som uppfyller kraven i 16 kap. 4 a § lagen (2007:528) om värdepappersmarknaden, på grundval av vår granskning.

RevR 18 kräver att vi planerar och genomför våra granskningsåtgärder för att uppnå rimlig säkerhet att Esef-rapporten är upprättad i ett format som uppfyller dessa krav.

Rimlig säkerhet är en hög grad av säkerhet, men är ingen garanti för att en granskning som utförs enligt RevR 18 och god revisorssed i Sverige alltid kommer att upptäcka en väsentlig felaktighet om en sådan finns. Felaktigheter kan uppstå på grund av oegentligheter eller misstag och anses vara väsentliga om de enskilt eller tillsammans rimligen kan förväntas påverka de ekonomiska beslut som användare fattar med grund i Esef-rapporten.

Revisionsföretaget tillämpar ISQM 1 Kvalitetsstyrning för revisionsföretag som utför revision och översiktlig granskning av finansiella rapporter samt andra bestyrkandeuppdrag och närliggande tjänster som kräver att företaget utformar, implementerar och hanterar ett system för kvalitetsstyrning inklusive riktlinjer och rutiner avseende efterlevnad av yrkesetiska krav, standarder för yrkesutövningen och tillämpliga krav i lagar och andra författningar.

Granskningen innefattar att genom olika åtgärder inhämta bevis om att Esef-rapporten har upprättats i ett format som möjliggör enhetlig elektronisk rapportering av årsredovisningen och koncernredovisning. Revisorn väljer vilka åtgärder som ska utföras, bland annat genom att bedöma riskerna för väsentliga felaktigheter i rapporteringen vare sig dessa beror på oegentligheter eller misstag. Vid denna riskbedömning beaktar revisorn de delar av den interna kontrollen som är relevanta för hur styrelsen och verkställande direktören tar fram underlaget i syfte att utforma granskningsåtgärder som är ändamålsenliga med hänsyn till omständigheterna, men inte i syfte att göra ett uttalande om effektiviteten i den interna kontrollen. Granskningen omfattar också en utvärdering av ändamålsenligheten och rimligheten i styrelsens och verkställande direktörens antaganden.

Granskningsåtgärderna omfattar huvudsakligen validering av att Esef-rapporten upprättats i ett giltigt XHTML-format och en avstämning av att Esef-rapporten överensstämmer med den granskade årsredovisningen och koncernredovisningen.

Vidare omfattar granskningen även en bedömning av huruvida koncernens resultat-, balans- och egetkapitalräkningar, kassaflödesanalys samt noter i Esef-rapporten har märkts med iXBRL i enlighet med vad som följer av Esef-förordningen.



This file is sealed with a digital signature.
The seal is a guarantee for the authenticity
of the document.

Document ID:
FF9FBA5B760243F88AA7A1B864117C3A

Revisionsberättelse

Revisorns granskning av bolagsstyrningsrapporten

Det är styrelsen som har ansvaret för bolagsstyrningsrapporten på sidorna 80-93 och för att den är upprättad i enlighet med årsredovisningslagen.

Vår granskning har skett enligt FARs rekommendation RevR 16. Revisorns granskning av bolagsstyrningsrapporten. Detta innebär att vår granskning av bolagsstyrningsrapporten har en annan inriktning och en väsentligt mindre omfattning jämfört med den inriktning och omfattning som en revision enligt International Standards on Auditing och god revisionssed i Sverige har. Vi anser att denna granskning ger oss tillräcklig grund för våra uttalanden.

En bolagsstyrningsrapport har upprättats. Upplysningar i enlighet med 6 kap. 6 § andra stycket punkterna 2-6 årsredovisningslagen samt 7 kap. 31 § andra stycket samma lag är förenliga med årsredovisningens och koncernredovisningens övriga delar samt i överensstämmelse med årsredovisningslagen.

Revisorns yttrande avseende den lagstadgade hållbarhetsrapporten

Det är styrelsen som har ansvaret för hållbarhetsrapporten på sidorna 52-75 och för att den är upprättad i enlighet med årsredovisningslagen.

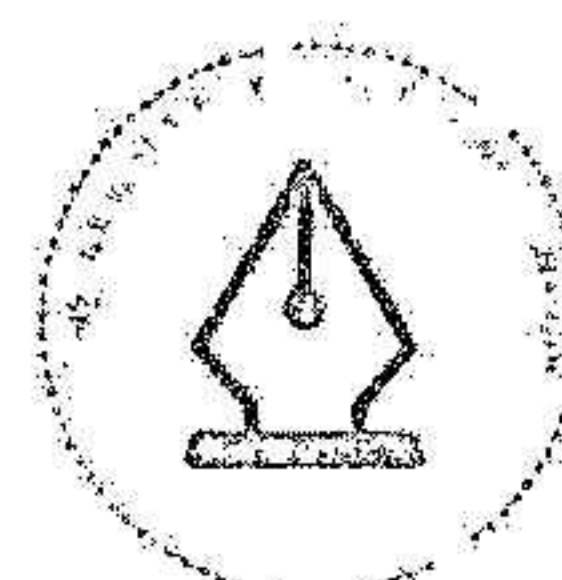
Vår granskning har skett enligt FARs rekommendation RevR 12. Revisorns yttrande om den lagstadgade hållbarhetsrapporten. Detta innebär att vår granskning av hållbarhetsrapporten har en annan inriktning och en väsentligt mindre omfattning jämfört med den inriktning och omfattning som en revision enligt International Standards on Auditing och god revisionssed i Sverige har. Vi anser att denna granskning ger oss tillräcklig grund för vårt uttalande.

En hållbarhetsrapport har upprättats. Ernst & Young AB med huvudansvarig revisor Rickard Andersson, Box 7850, 103 99 Stockholm utsågs till Volati AB:s revisor av bolagsstämman den 26 april 2023 och har varit bolagets revisor sedan 16 maj 2018.

Stockholm, det datum som framgår av vår elektroniska underskrift.

Ernst & Young AB

Rickard Andersson
Auktorserad revisor



This file is sealed with a digital signature.
The seal is a guarantee for the authenticity
of the document.

Document ID
FF9FBA5B760243F88AA7A1B864117C3A

Volati AB

Engelbrektsplan 1
114 34 Stockholm
08-21 68 40
info@volati.se
www.volati.se

AFFÄRSOMRÅDE SALIX GROUP**Salix Group**

Propellergatan 2
211 15 Malmö
info@salixgroup.se
www.salixgroup.se

Kellfri

Storsvängen 2
532 38 Skåra
0511-242 50
info@kellfri.se
www.kellfri.se

Habo Gruppen AB

Box 223
541 14 Jönköping
036-484 00
info@habo.com
www.habo.com

Trejon

Företagsvägen 9
911 35 Vännäsby
0935-399 00
info@trejon.se
www.trejon.se

Gunnar Eiklid

Østre Aker vei 213
0975 Oslo
+47 22 80 33 50
eiklid@eiklid.no
www.eiklid.no

Heco

Rocknevägen 16
335 73 Hillerstorp
0370-37 51 00
info@heco.se
www.heco.se

Sweja

Box 60006
216 10 Malmö
040 15 50 60
info@sweja.se
www.sweja.se

**Sørbo Industribeslag, Nibu,
Skandinavisk Beslagskompani**
Postboks 5718 Torgarden,
7437 Trondheim, Norge
firmapost@sorboas.no
www.sorboas.no

Väggmaterial

Energigatan 11
434 37 Kungsbacka
0300-56 38 88
info@vaggmaterial.se
www.vaggmaterial.se

Duschprodukter Sweden

Solbräckegatan 41 A
442 45 Kungälv
031-330 36 00
info@dpsgroup.se
www.dpsgroup.se

Miljöcenter

Kvalitetsvägen 1
232 61 Arlöv
040-668 08 50
info@miljocenter.com
www.miljocenter.com

Pisla

Teollisuustie 6-8
445 00 Viitasaari, Finland
+358 10 843 210
www.pisla.eu

TECCA


Nydalavägen 14
574 35 Vettlanda
0383-599 00
info@teccaworld.com
www.teccaworld.com

T-Emballage Förpackning

Nydalavägen 14
574 35 Vettlanda
0383 599 00
info@t-emballage.se
www.t-emballage.se

Thomé Gruppen

Box 503 04
202 13 Malmö
040-38 60 00
info@thomee.se
www.thomee.se



This file is sealed with a digital signature.
The seal is a guarantee for the authenticity
of the document.

Document ID:
FF9FBA5B760243F88AA7A1B864117C3A

AFFÄRSOMRÅDE INDUSTRI

Corroventa Avfuktning

Mekanikervägen 3
564 35 Bankeryd
036 37 12 00
mail@corroventa.se
www.corroventa.se

Scanmast

Box 121
792 22 Mora
0250 290 00
info@scanmast.com
www.scanmast.com

MAFI

Box 275
792 24 Mora
0250 38160
order@mafigroup.com
www.mafigroup.com

Tornum; JPT Industria, Apisa, Terästorni Simeza, Tornum Ltd

Skärögatan 13
535 30 Kvanum
0512 291 00
info@tornum.com
www.tornum.com

S:t Eriks; Meag, Nordskiffer, Stenentreprenader, Vinninga Cementvarufabrik, Byggsystem Direkt, Gunnar Prefab

Industrivägen 4
245 34 Staffanstorps
0771 50 04 00
info@steriks.se
www.steriks.se


AFFÄRSOMRÅDE ETTIKETTO GROUP

Ettiketto; Ettiketto

Nörge AS, Skjpnæs
Box 9033
200 39 Malmö
040 55 27 00
info@ettiketto.se
www.ettiketto.se

Beneli

Box 22023
250 22 Helsingborg
042 25 60 00
info@beneli.com
www.beneli.com



This file is sealed with a digital signature.
The seal is a guarantee for the authenticity
of the document.

Document ID
FF9FBA5B760243F88AA7A1B864117C3A

Produktion: Volati i samarbete med Vero Kommunikation.



Foto: Angelica Petersson, Joel Dittmar, Juliana Fälldin, Johan Persson, Martin Kelam, Nicklas Sköld, Nicklas Svensson, Patrik Svédberg, Peter Kroon, Beneli, Habö, MAFI, TECCA, Tornum-Group

Tryck: Göteborgstryckeriet 2024.



This file is sealed with a digital signature.
The seal is a guarantee for the authenticity
of the document.



Document ID:
FF9FBA5B760243F88AA7A1B864117C3A



This file is sealed with a digital signature.
The seal is a guarantee for the authenticity
of the document.

Document ID
FF9FBA5B760243F88AA7A1B864117C3A

2024070817103



This file is sealed with a digital signature.
The seal is a guarantee for the authenticity
of the document.

Document ID:
FF9FBA5B760243F88AA7A1B864117C3A

List of Signatures

Page 1/1

2024070817104

 Volati Årsbok 2023 vFinal.pdf

| Name | Method | Signed at |
|------------------------------------|--------|-------------------------|
| BJÖRN GARAT | BANKID | 2024-03-22 09:17 GMT+01 |
| MARIA E EDSMAN | BANKID | 2024-03-22 08:47 GMT+01 |
| PATRIK GUNNARSSON WAHLÉN | BANKID | 2024-03-22 08:39 GMT+01 |
| Birgit Anna-Karin Eliasson Celsing | BANKID | 2024-03-22 08:35 GMT+01 |
| Leif Magnus Sundström | BANKID | 2024-03-22 08:30 GMT+01 |
| RICKARD ANDERSSON | BANKID | 2024-03-26 09:55 GMT+01 |
| KARL PERLHAGEN | BANKID | 2024-03-22 17:08 GMT+01 |
| Andreas Per Lennart Stenbäck | BANKID | 2024-03-22 15:28 GMT+01 |
| CHRISTINA TILLMAN | BANKID | 2024-03-22 12:00 GMT+01 |



This file is sealed with a digital signature. The seal is a guarantee for the authenticity of the document.

External reference: FF9FBA5B760243F88AA7A1B864117C3A

2023

volatı.



This file is sealed with a digital signature.
The seal is a guarantee for the authenticity
of the document.

Document ID
FF9FBA5B760243F88AA7A1B864117C3A