

**Daloc Futura AB**  
Org nr 556042-2775

### Arsredovisning för år 2022

Styrelsen och verkställande direktören för Daloc Futura AB avger härmed följande årsredovisning och koncernredovisning avseende räkenskapsåret 1 januari - 31 december 2022.


Innehåll	Sida
Förvaltningsberättelse	2-3
Resultaträkning - kostnadsslagsindelad	4
Balansräkning	5-6
Rapport över förändringar i eget kapital	7
Kassaflödesanalys	8
Noter	9-17

Alla belopp redovisas, om inte annat anges, i tusentals kronor (tkr). Uppgifter inom parentes avser föregående år.

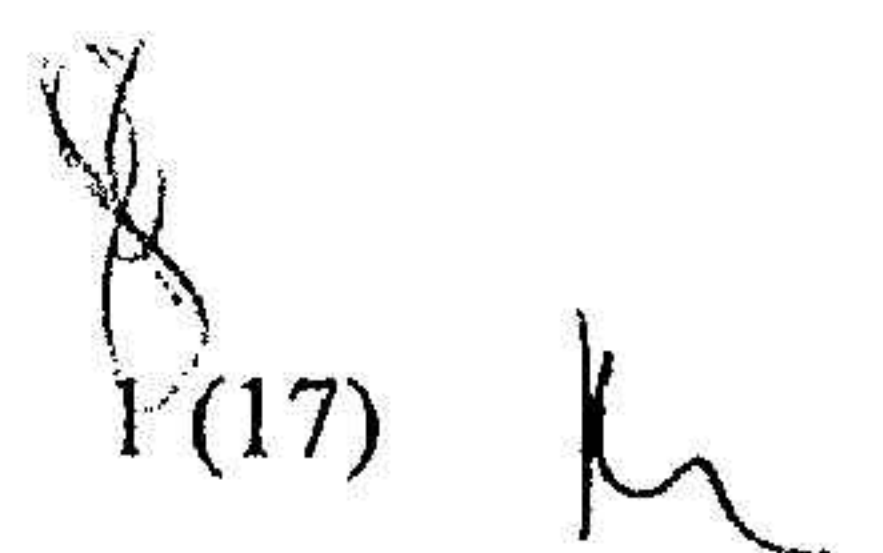
Undertecknad styrelseledamot i Daloc Futura AB intygar att resultaträkningen och balansräkningen i årsredovisningen för moderbolaget samt koncernresultaträkningen och koncernbalansräkningen har fastställts på årsstämma 25 maj 2023. Årsstämman beslutade att godkänna styrelsens förslag till hur resultatet ska fördelas.

Jag intygar också att innehållet i årsredovisningen och revisionsberättelsen stämmer överens med originalen

Töreboda 2023-06-01



Fredrik Silverstrand



1(17)

## Förvaltningsberättelse

### Organisation och ägarförhållande

Daloc Futura AB, med säte i Töreboda är moderbolag i en koncern, med helägda dotterbolag, vars huvudsakliga verksamhet består av tillverkning, försäljning och montage av olika typer av dörrar och glaspartier tillverkade i stål eller trä. Produkterna är provade och typgodkända för det ändamål de ska användas till av 3:e part inom områdena brand, ljud och säkerhet och uppfyller Boverkets alla krav. Koncernen har en stark marknadsposition i Norden.

Moderbolaget ägs av Inga-Lisa Johansson med familj.

### Marknaden och utvecklingen under året

Under verksamhetsåret noterades en ökad efterfrågan inom vissa produktområden.

### Personal

Medelantalet heltidsanställda uppgår till 514 (485) i koncernen.

### Nettoomsättning och resultat

Koncernens nettoomsättning uppgick under verksamhetsåret till 1 465 mkr (1 282), en ökning med 183 mkr. Koncernens resultat efter finansiella poster uppgick till 184 mkr.

<b>Koncernen</b>	<b>2022</b>	<b>2021</b>	<b>2020</b>	<b>2019</b>
Nettoomsättning	1 464 840	1 281 676	1 183 165	1 199 370
Resultat efter finansiella poster	184 208	202 147	230 327	258 588
Balansomslutning	2 474 982	2 336 189	2 165 006	1 999 282
Soliditet	88%	88%	88%	87%
Medelantal anställda	514	485	461	457
<b>Moderbolaget</b>				
Nettoomsättning	15 000	13 761	13 768	18 045
Resultat efter finansiella poster	73 589	217 150	10 747	182 731
Balansomslutning	1 360 600	1 257 355	1 159 949	1 059 372
Soliditet	95%	99%	90%	99%
Medelantal anställda	6	6	7	9

Soliditet definieras som beskattat eget kapital samt 79,4% av obeskattade reserver (justerat eget kapital) i procent av balansomslutningen.

### Investeringar

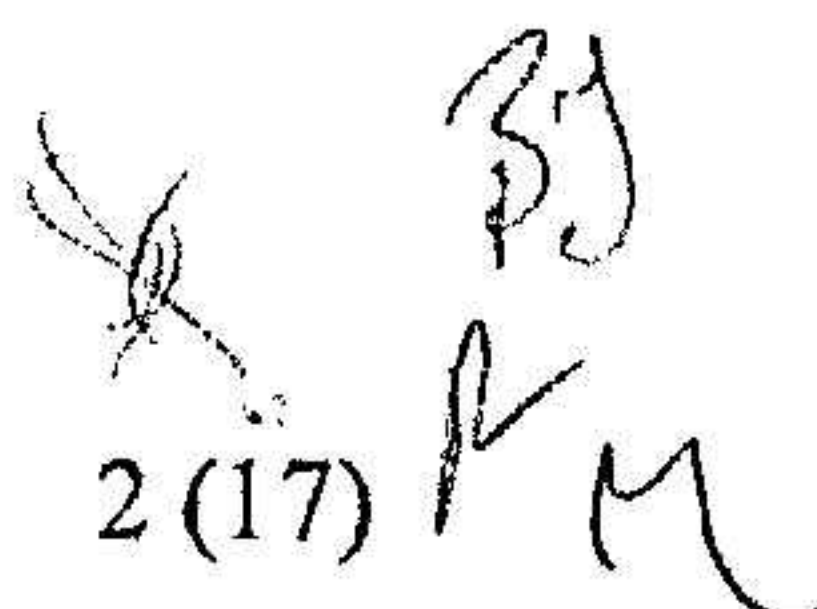
Årets bruttoinvesteringar uppgick under verksamhetsåret till 122 mkr (121).

### Likviditet och finansiering

Koncernens likvida medel uppgick per 31 dec till 186 mkr (183). Under 2022 har bolaget placerat 60 mkr (40) i kapitalförsäkringar. Förvaltningen sker diskretionärt. Verksamheten finansieras huvudsakligen med eget kapital.

### Kassaflöde

Koncernens kassaflöde från den löpande verksamheten uppgick för verksamhetsåret till 212 mkr (181).

2 (17) 

### Framtida utveckling

Byggkonjunkturen i Sverige har under 2022 varit stark och efterfrågan på bolagets produkter har varit hög. Konjunkturläget har markant försämrats under den senaste tiden och osäkerheten hur konjunkturen utvecklas är stor.

### Miljö

Dotterbolagen Daloc AB och Daloc Trädörrar AB är certifierade enligt ISO 9001 och ISO 14001. Daloc AB är även certifierat enligt ISO 45001.

Bolagen bedriver tillståndspliktig verksamhet och tillståndsplikten avser verkstads- respektive träindustri med ytbehandling i form av avfettning, fosfatering samt målning med vattenburen färg och lackering. Utsläpp sker i form av lösningsmedel till luft i enlighet med tillståndet från länsstyrelsen. Orresta Dörr AB bedriver anmälningspliktig verksamhet enligt Miljöprövningsförordningen för förbrukning av lösningsmedel.

### Risker och riskhantering

Vår bedömning är att verksamheten inte är utsatt för risker utöver vad som är normalt för branschen.

### Moderbolaget

Moderbolagets ändamål är att vara ägare till de bolag som ingår i koncernen samt att aktivt bidra till att bolagen utvecklas enligt de strategiska riktlinjer som fastställts.

### Förslag till vinstdisposition


Till årsstämman förfogande står följande vinstmedel:

Balanserad vinst	1 221 717 608
Årets resultat	<u>73 077 316</u>
Kronor	<u>1 294 794 924</u>

Styrelsen föreslår att vinstmedlen disponeras så att:

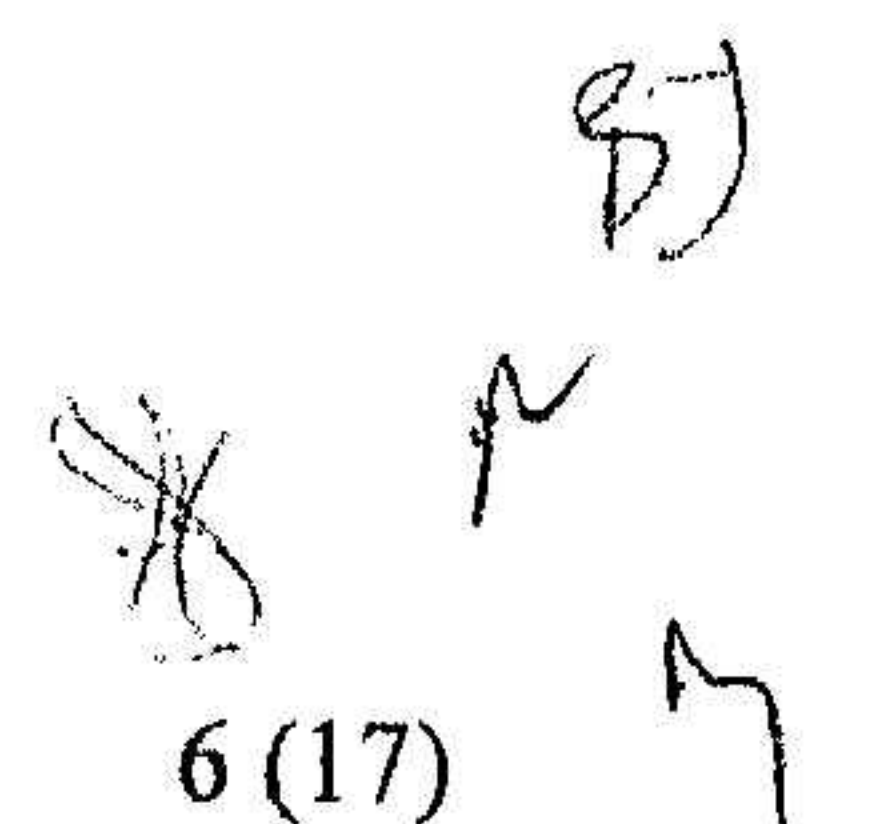
till aktieägarna utdelas	9 200 000
i ny räkning överförs	<u>1 285 594 924</u>
Kronor	<u>1 294 794 924</u>

Resultaträkning	Not	Koncernen		Moderbolaget	
		2022	2021	2022	2021
Nettoomsättning	2,3	1 464 840	1 281 676	15 000	13 761
Förändring av lager av varor under tillverkning och färdiga varor		4 777	1 965	-	-
Övriga rörelseintäkter		<u>915</u>	<u>4 185</u>	-	-
		1 470 532	1 287 826	15 000	13 761
<i>Rörelsens kostnader</i>					
Råvaror, handelsvaror och förnödenheter		-659 957	-522 525	-	-
Övriga externa kostnader	6	-230 360	-197 765	-2 502	-1 985
Personalkostnader	4,5	-325 856	-299 465	-11 893	-10 959
Av- och nedskrivningar av materiella och immateriella anläggningstillgångar	7	<u>-70 319</u>	<u>-66 258</u>	<u>-139</u>	<u>-248</u>
		-1 286 492	-1 086 013	-14 534	-13 192
<b>Rörelseresultat</b>		<b>184 040</b>	<b>201 813</b>	<b>466</b>	<b>569</b>
<i>Resultat från finansiella investeringar:</i>					
Resultat från andelar i koncernföretag	8	-	-	71 209	215 451
Ränteintäkter och liknande resultatposter	9	1 159	1 011	2 174	1 285
Resultat från övriga värdepapper som är anläggningstillgångar		0	105	-	105
Räntekostnader och liknande resultatposter	10	<u>-991</u>	<u>-782</u>	<u>-260</u>	<u>-260</u>
<b>Resultat efter finansiella poster</b>		<b>184 208</b>	<b>202 147</b>	<b>73 589</b>	<b>217 150</b>
Bokslutsdispositioner	11	=	=	<u>5</u>	<u>98</u>
<b>Resultat före skatt</b>		<b>184 208</b>	<b>202 147</b>	<b>73 594</b>	<b>217 248</b>
Skatt på årets resultat	12	<u>-38 726</u>	<u>-40 398</u>	<u>-517</u>	<u>-377</u>
<b>Årets resultat</b>		<b><u>145 482</u></b>	<b><u>161 749</u></b>	<b><u>73 077</u></b>	<b><u>216 871</u></b>

  
 4 (17)

Balansräkning	Not	Koncernen		Moderbolaget	
		2022	2021	2022	2021
<b>Tillgångar</b>					
<b>Anläggningstillgångar</b>					
<b>Immateriella anläggningstillgångar</b>					
Goodwill	13	=	=	=	=
<b>Materiella anläggningstillgångar</b>					
Byggnader och mark	14	247 796	249 148	-	-
Maskiner och andra tekniska anläggningar		309 902	334 829	-	-
Inventarier, verktyg och installationer		14 643	17 322	410	574
Pågående nyanläggningar	15	<u>147 455</u>	<u>70 661</u>	=	=
		719 796	671 960	410	574
<b>Finansiella anläggningstillgångar</b>					
Andelar i koncernföretag	16	-	-	24 143	24 143
Fordringar hos koncernföretag		-	-	101 000	73 000
Andra långfristiga värdepappersinnehav	17	<u>1 192 305</u>	<u>1 120 835</u>	<u>1 180 805</u>	<u>1 120 805</u>
		1 192 305	1 120 835	1 305 948	1 217 948
<b>Summa anläggningstillgångar</b>		<b>1 912 101</b>	<b>1 792 795</b>	<b>1 306 358</b>	<b>1 218 522</b>
<b>Omsättningstillgångar</b>					
<b>Varulager m m</b>					
Råvaror och förnödenheter		68 692	60 125	-	-
Varor under tillverkning		9 542	7 345	-	-
Färdiga varor och handelsvaror		<u>18 422</u>	<u>15 842</u>	=	=
		96 656	83 312	-	-
<b>Kortfristiga fordringar</b>					
Kundfordringar		173 841	160 808	-	-
Fordringar hos koncernföretag		-	-	88	1 285
Skattefordran		92 328	100 084	2 156	2 253
Övriga fordringar		4 767	4 068	-	2
Förutbetalda kostnader och upplupna intäkter	18	<u>9 310</u>	<u>12 482</u>	<u>465</u>	<u>367</u>
		280 246	277 442	2 709	3 907
<b>Kassa och bank</b>	19	185 979	182 640	51 533	34 926
<b>Summa omsättningstillgångar</b>		<b>562 881</b>	<b>543 394</b>	<b>54 242</b>	<b>38 833</b>
<b>Summa tillgångar</b>		<b><u>2 474 982</u></b>	<b><u>2 336 189</u></b>	<b><u>1 360 600</u></b>	<b><u>1 257 355</u></b>

Balansräkning, forts	Not	Koncernen		Moderbolaget	
		2022	2021	2022	2021
<b>Eget kapital och skulder</b>					
<b>Eget kapital</b>					
Bundet eget kapital	20,21				
Aktiekapital		2 000	2 000	2 000	2 000
Reservfond		<u>164 533</u>	<u>161 026</u>	<u>400</u>	<u>400</u>
		166 533	163 026	2 400	2 400
<i>Fritt eget kapital</i>					
Balanserad vinst		1 871 692	1 733 746	1 221 717	1 025 346
Årets resultat		<u>145 482</u>	<u>161 749</u>	<u>73 077</u>	<u>216 871</u>
		2 017 174	1 895 495	1 294 794	1 242 217
<b>Summa eget kapital</b>		<b>2 183 707</b>	<b>2 058 521</b>	<b>1 297 194</b>	<b>1 244 617</b>
<b>Obeskattade reserver</b>	22	-	-	<b>292</b>	<b>297</b>
<b>Avsättningar</b>					
Uppskjuten skatteskuld		47 988	45 052	-	-
Garantiriskreserv		<u>5 867</u>	<u>7 745</u>	-	-
		<b>53 855</b>	<b>52 797</b>	-	-
<b>Långfristiga skulder</b>					
Övriga långfristiga skulder		<u>6 500</u>	<u>6 500</u>	<u>6 500</u>	<u>6 500</u>
		<b>6 500</b>	<b>6 500</b>	<b>6 500</b>	<b>6 500</b>
<b>Kortfristiga skulder</b>					
Förskott från kunder		2 609	4 543	-	-
Leverantörskulder		107 160	100 147	396	803
Skulder till koncernföretag		-	-	50 039	39
Aktuella skatteskulder		-	-	-	-
Övriga skulder		32 329	30 423	776	433
Upplupna kostnader och förutbetalda intäkter	23	<u>88 822</u>	<u>83 258</u>	<u>5 403</u>	<u>4 666</u>
<b>Summa kortfristiga skulder</b>		<b>230 920</b>	<b>218 371</b>	<b>56 614</b>	<b>5 941</b>
<b>Summa eget kapital och skulder</b>		<b><u>2 474 982</u></b>	<b><u>2 336 189</u></b>	<b><u>1 360 600</u></b>	<b><u>1 257 355</u></b>
<b>Ställda säkerheter</b>	24	<b>Inga</b>	<b>Inga</b>	<b>Inga</b>	<b>Inga</b>
<b>Eventualförpliktelser</b>	25	<b>Inga</b>	<b>Inga</b>	<b>Inga</b>	<b>Inga</b>

  
 6 (17)

Rapport över förändringar i eget kapital

	<b>Aktie- kapital</b>	<b>Bundna reserver</b>	<b>Fria reserver</b>	<b>Årets resultat</b>	<b>Totalt</b>
<b>Koncernen</b>					
Belopp vid årets ingång	2 000	161 026	1 733 746	161 749	2 058 521
Omräkningsdifferens		135	69		204
Förändring av eget kapitalandel i obeskattade reserver		-128	128		0
Övriga förskjutningar mellan bundna och fria reserver		3 500	-3 500		0
Utdelning			-20 500		-20 500
Vinstdisposition			161 749	-161 749	0
Årets resultat				145 482	145 482
<b>Belopp vid årets utgång</b>	<b>2 000</b>	<b>164 533</b>	<b>1 871 692</b>	<b>145 482</b>	<b>2 183 707</b>
	<b>Aktie- kapital</b>	<b>Reserv- fond</b>	<b>Balanse- rad vinst</b>	<b>Årets resultat</b>	<b>Totalt</b>
<b>Moderbolaget</b>					
Belopp vid årets ingång	2 000	400	1 025 346	216 871	1 244 617
Utdelning			-20 500		-20 500
Minskning av aktiekapital					0
Indrag av aktier					0
Fondemission					0
Vinstdisposition			216 871	-216 871	0
Årets resultat				73 077	73 077
<b>Belopp vid årets utgång</b>	<b>2 000</b>	<b>400</b>	<b>1 221 717</b>	<b>73 077</b>	<b>1 297 194</b>

B1  
M  
7(17) M

Kassaflödesanalys	Not	Koncernen		Moderbolaget	
		2022	2021	2022	2021
<b>Den löpande verksamheten</b>					
Rörelseresultat		184 040	201 813	466	569
Justeringar för poster som inte ingår i kassaflödet:					
Avskrivningar och nedskrivningar		70 319	66 258	139	248
Realisationsvinst/-förlust vid försäljning av anläggningstillgångar		-571	-724	-147	-94
Upplösning av avsättningar till pensioner och garantier		<u>-1 878</u>	<u>-1 078</u>	=	=
		<b>251 910</b>	<b>266 269</b>	<b>458</b>	<b>723</b>
Resultat från finansiella investeringar		168	334	73 123	216 581
Betald skatt		<u>-29 032</u>	<u>-74 647</u>	<u>-420</u>	<u>633</u>
<b>Kassaflöde från den löpande verksamheten före förändringar av rörelsekapital</b>		<b>223 046</b>	<b>191 956</b>	<b>73 161</b>	<b>217 937</b>
Förändring i rörelsekapital:					
Varulager		-13 344	-11 873	-	-
Kortfristiga fordringar		-10 560	-27 164	1 101	-1 506
Kortfristiga skulder		<u>12 549</u>	<u>28 137</u>	<u>50 673</u>	<u>-99 368</u>
<b>Kassaflöde från den löpande verksamheten</b>		<b><u>211 691</u></b>	<b><u>181 056</u></b>	<b><u>124 935</u></b>	<b><u>117 063</u></b>
<b>Investeringsverksamheten</b>					
Förvärv av materiella anläggningstillgångar		-122 376	-121 052	-	-
Förvärv av finansiella anläggningstillgångar		-71 470	-40 000	-60 000	-40 000
Försäljning av anläggningstillgångar		<u>4 954</u>	<u>1 423</u>	<u>172</u>	<u>183</u>
<b>Kassaflöde från investeringsverksamheten</b>		<b><u>-188 892</u></b>	<b><u>-159 629</u></b>	<b><u>-59 828</u></b>	<b><u>-39 817</u></b>
<b>Finansieringsverksamheten</b>					
Förändring av långfristiga fordringar		-	-	-28 000	-41 000
Förändring av långfristiga skulder		-	-	-	-
Utbetald utdelning		<u>-20 500</u>	<u>-20 000</u>	<u>-20 500</u>	<u>-20 000</u>
<b>Kassaflöde från finansieringsverksamheten</b>		<b><u>-20 500</u></b>	<b><u>-20 000</u></b>	<b><u>-48 500</u></b>	<b><u>-61 000</u></b>
<b>Årets kassaflöde</b>		2 299	1 427	16 607	16 246
<b>Likvida medel och kortfristiga placeringar vid årets början</b>		182 640	180 062	34 926	18 680
<b>Kursdifferens i likvida medel</b>		<u>1 040</u>	<u>1 151</u>	=	=
<b>Likvida medel och kortfristiga placeringar vid årets slut</b>		<b><u>185 979</u></b>	<b><u>182 640</u></b>	<b><u>51 533</u></b>	<b><u>34 926</u></b>

8 (17)

*[Handwritten signatures and initials]*

## Noter

### Not 1 Redovisnings- och värderingsprinciper

Årsredovisningen har upprättats enligt årsredovisningslagen (1995:1554) och BFNAR 2012:1 Årsredovisning och koncernredovisning (K3). Därutöver tillämpas BFNAR2020:1 om vissa redovisningsfrågor med anledning av coronaviruset.

### Koncernredovisning

#### Omfattning

Koncernredovisningen omfattar moderbolaget samt dess dotterföretag. Med dotterföretag avses de företag i vilka moderföretaget, direkt eller indirekt har ett bestämmande inflytande.

#### Redovisningsmetod

Koncernredovisningen har upprättat enligt förvärvsmetoden. I koncernredovisningen faller koncernföretagens bokslutsdispositioner bort och ingår i det redovisade resultatet efter avdrag för uppskjuten skatt. Detta innebär att koncernföretagens obeskattade reserver i koncernens balansräkning fördelas mellan uppskjuten skatteskuld och eget kapital.

Internvinster mellan dotterbolagen elimineras i sin helhet i koncernredovisningen.

Utöver vad som framgår om bokslutsdispositioner och obeskattade reserver så överensstämmer samtliga i koncernredovisningen tillämpade redovisnings- och värderingsprinciper med de som beskrivs och tillämpas av moderföretaget.

#### Omräkning av utländska dotterbolag

Omräkning av utländska dotterbolags resultat- och balansräkningar sker enligt dagskursmetoden. Detta innebär att tillgångar och skulder omräknas till balansdagens kurser samt att resultaträkningarna omräknas till genomsnittskurs under räkenskapsåret. Eventuell omräkningsdifferens redovisas direkt mot eget kapital i koncernen.

### Intäkter

Intäkter har upptagits till verkligt värde av vad som erhållits eller kommer att erhållas. Vid försäljning av varor redovisas normalt inkomsten som intäkt när de väsentliga förmåner och risker som är förknippade med ägandet av varan har överförts från företaget till köparen. Avdrag görs för lämnade rabatter.

### Leasingavtal

Bolaget har inga leasingavtal.

### Bedömningar och uppskattningar

Bolaget har inte bedömt att någon av fastigheterna är att betrakta som förvaltningsfastighet. Denna bedömning grundar sig på att man i första hand innehar fastigheterna för att bedriva egen verksamhet.

### Ersättning till anställda efter avslutad anställning

I företaget finns såväl avgiftsbestämda som förmånsbestämda pensionsplaner. Som avgiftsbestämda planer klassificeras planer där fastställda avgifter betalas och det inte finns förpliktelser att betala något ytterligare, utöver dessa avgifter. Övriga planer klassificeras som förmånsbestämda och beräknas enligt Tryggandelagen och redovisas i enlighet med förenklingsreglerna i BFNAR 2012:1 (K3).

Utgifter för avgiftsbestämda planer redovisas som en kostnad under den period de anställda utför de tjänster som ligger till grund för förpliktelsen.

Företaget har förmånsbestämda pensionsplaner som finansieras via Alecta, vilka redovisas som avgiftsbestämda planer då det inte finns tillräcklig information för att redovisa planen som förmånsbestämd.

**Not 1, forts**

**Anläggningstillgångar**

Anläggningstillgångar värderas till anskaffningsvärde med avdrag för ackumulerade avskrivningar och eventuella nedskrivningar.

Immateriella och materiella anläggningstillgångar redovisas till anskaffningsvärde med avdrag för ackumulerade avskrivningar och eventuella nedskrivningar.

Linjär avskrivning görs på avskrivningsbart belopp över tillgångarnas nyttjandeperiod enligt följande:

Byggnader och markanläggningar	15-80 år
Maskiner och andra tekniska anläggningar	5-10 år
Inventarier, verktyg och installationer	3-10 år

Avskrivningar på anläggningstillgångarnas anskaffningsvärde har skett med maximala belopp enligt skattelagstiftningen.

**Skatt**

Total skatt utgörs av aktuell skatt och uppskjuten skatt. Skatter redovisas i resultaträkningen, utom underliggande transaktion redovisas direkt mot eget kapital varvid tillhörande skatteeffekt redovisas i eget kapital.

Uppskjutna skattefordringar nettoredovisas mot uppskjutna skatteskulder endast om de kan betalas med ett nettobelopp. Uppskjuten skatt beräknas utifrån beslutad skattesats på balansdagen. Effekter av förändringar i gällande skattesatser resultatförs i den period förändringen lagstodgats. Uppskjutna skattefordringar reduceras till den del det inte är sannolikt att den underliggande skattefordran kommer att kunna realiseras inom en överskådlig framtid. Uppskjuten skattefordran redovisas som finansiell anläggningstillgång och uppskjuten skatteskuld som avsättning.

**Finansiella instrument**

Bolaget redovisar och värderar finansiella instrument till anskaffningsvärde. Kundfordringar övriga kortfristiga fordringar redovisas till det lägsta av anskaffningsvärde och det belopp varmed de beräknas bli reglerade det vill säga med avdrag för befarade förluster. Leverantörsskulder och övriga kortfristiga skulder redovisas till det belopp varmed de förväntas regleras. Långfristiga fordringar och långfristiga skulder värderas efter första redovisningen till upplupet anskaffningsvärde.

**Varulager**

Varulagret har värderats till 97% av det samlade anskaffningsvärdet vilket understiger dess nettoförsäljningsvärde på balansdagen. Med nettoförsäljningsvärde avses varornas beräknade försäljningspris minskat med försäljningskostnader. Den valda metoden innebär att eventuell inkurans i varulagret har beaktats.

**Övriga avsättningar**

Avsättningar redovisas när bolaget har en formell eller informell förpliktelse som en följd av tidigare händelser och det är sannolikt att ett utflöde av resurser kommer att krävas för att reglera förpliktelsen. Avsättningar värderas till den bästa uppskattningen av det belopp som krävs för att reglera förpliktelsen. Om effekten av tid när betalning sker är väsentlig nuvärdesberäknas förpliktelsen.

**Fordringar och skulder i utländsk valuta**

Fordringar och skulder i utländsk valuta har omräknats till balansdagens kurs. Kursvinster och kursförluster på rörelsens fordringar och skulder tillförs rörelseresultatet.

**Not 2 Nettoomsättningens fördelning på geografiska marknader**

	Koncernen		Moderbolaget	
	2022	2021	2022	2021
Norden	1 447 333	1 260 232	14 832	13 640
Övriga marknader	<u>17 507</u>	<u>21 444</u>	<u>168</u>	<u>121</u>
	<b><u>1 464 840</u></b>	<b><u>1 281 676</u></b>	<b><u>15 000</u></b>	<b><u>13 761</u></b>

**Not 3 Inköp och försäljning mellan koncernföretag**

Av den totala nettoomsättningen för moderbolaget avser 15.000 tkr (13.761) försäljning inom koncernen. Inköp från företag inom koncernen har uppgått till 0 kr (0).

**Not 4 Medelantalet anställda**

	2022		2021	
	Antal anställda	Varav män	Antal anställda	Varav män
<b>Moderbolaget</b>	<b>6</b>	<b>96%</b>	<b>6</b>	<b>87%</b>
<b>Dotterbolag</b>				
Sverige	485	75%	455	77%
Danmark	9	67%	10	60%
Norge	9	78%	9	78%
Tyskland	2	100%	2	100%
Nederländerna	<u>3</u>	<u>100%</u>	<u>3</u>	<u>100%</u>
<b>Totalt dotterbolag</b>	<b>508</b>	<b>77%</b>	<b>479</b>	<b>77%</b>
<b>Koncernen totalt</b>	<b><u>514</u></b>	<b><u>77%</u></b>	<b><u>485</u></b>	<b><u>78%</u></b>

*Könsfördelning ledande befattningshavare.*

Andelen män i koncernens ledningsgrupper uppgår till 92 %. Motsvarande uppgift för koncernens styrelser är 95 % och i moderbolagets styrelse 86 %.

**Not 5 Löner och andra ersättningar**

	Koncernen		Moderbolaget	
	2022	2021	2022	2021
Löner och andra ersättningar				
Styrelse, VD och vVD	8 233	8 210	4 619	4 865
Övriga anställda	<u>221 137</u>	<u>202 838</u>	<u>2 996</u>	<u>2 487</u>
Totala löner och ersättningar	229 370	211 048	7 615	7 352
Sociala avgifter enl lag och avtal	70 749	65 009	2 463	2 263
Pensionskostnader				
Styrelse, VD och vVD	2 130	2 183	766	678
Övriga anställda	<u>17 325</u>	<u>16 051</u>	<u>681</u>	<u>660</u>
Totala pensionskostnader	19 455	18 234	1 447	1 338
<b>Totala löner, ersättningar, sociala avgifter och pensionskostnader</b>	<b><u>319 574</u></b>	<b><u>294 291</u></b>	<b><u>11 525</u></b>	<b><u>10 953</u></b>

38  
11 (17)

**Not 6 Information angående ersättningar till revisorer**

	Koncernen		Moderbolaget	
	2022	2021	2022	2021
Revision	820	778	682	695
Revision utöver revisionsuppdraget	0	23	0	23
Skatterådgivning	3	4	3	4
Övriga tjänster	<u>338</u>	<u>92</u>	<u>304</u>	<u>62</u>
	<b><u>1 161</u></b>	<b><u>897</u></b>	<b><u>989</u></b>	<b><u>784</u></b>

Från 2013 faktureras moderbolaget koncernens svenska revisionsarvode. Moderbolaget vidarefakturerar dotterbolagen detta som en del av management fees.

**Not 7 Av- och nedskrivningar**

Goodwill	-	-	-	-
Byggnader	9 278	8 915	-	-
Maskiner och andra tekn anläggningar	55 458	51 247	-	-
Inventarier, verktyg och installationer	<u>5 583</u>	<u>6 096</u>	<u>139</u>	<u>248</u>
	<b><u>70 319</u></b>	<b><u>66 258</u></b>	<b><u>139</u></b>	<b><u>248</u></b>

**Not 8 Resultat från andelar i koncernföretag**

Erhållna utdelningar	=	=	<u>71 209</u>	<u>215 451</u>
	-	-	<b><u>71 209</u></b>	<b><u>215 451</u></b>

**Not 9 Ränteintäkter och liknande resultatposter**

Övriga ränteintäkter	1 159	1 011	24	-
Ränteintäkter från koncernbolag	=	=	<u>2 150</u>	<u>1 285</u>
	<b><u>1 159</u></b>	<b><u>1 011</u></b>	<b><u>2 174</u></b>	<b><u>1 285</u></b>




**Not 10 Räntekostnader och liknande resultatposter**

Övriga räntekostnader	<u>991</u>	<u>782</u>	<u>260</u>	<u>260</u>
	<b><u>991</u></b>	<b><u>782</u></b>	<b><u>260</u></b>	<b><u>260</u></b>

**Not 11 Bokslutsdispositioner**

Skillnad mellan bokförda avskrivningar och avskrivningar enligt plan	=	=	<u>5</u>	<u>98</u>
	=	=	<b><u>5</u></b>	<b><u>98</u></b>

Not 12 Skatt på årets resultat	Koncernen		Moderbolaget	
	2022	2021	2022	2021
Inkomstskatt	39 319	36 989	517	377
Uppskjuten skatt	<u>-593</u>	<u>3 409</u>	<u>-</u>	<u>-</u>
	<b><u>38 726</u></b>	<b><u>40 398</u></b>	<b><u>517</u></b>	<b><u>377</u></b>
<b>Avstämning av effektiv skattesats</b>				
<b>Redovisat resultat före skatt</b>	<b>184 208</b>	<b>202 147</b>	<b>73 594</b>	<b>217 248</b>
Skatt på redovisat resultat enligt gällande skattesats 20,6%:	37 949	41 644	15 160	44 753
<b>Skatteeffekt av:</b>				
Övriga ej avdragsgilla kostnader	173	267	26	28
Skattemässiga avskrivningar på byggnader	-754	-654	-	-
Ej skattepliktiga intäkter	27	-	-14 669	-44 405
Uppskjuten skatt	1 331	-859	-	-
<b>Redovisad skatt</b>	<b><u>38 726</u></b>	<b><u>40 398</u></b>	<b><u>517</u></b>	<b><u>377</u></b>
Årets skattekostnad i %	21,0%	20,0%	0,7%	0,2%
<b>Not 13 Immateriella anläggningstillgångar</b>				
<b>Goodwill</b>				
Ingående anskaffningsvärden	22 813	22 813		
Utgående ackumulerade anskaffningsvärden	<u>22 813</u>	<u>22 813</u>		
Ingående avskrivningar	-15 482	-15 482		
Utgående ackumulerade avskrivningar	<u>-15 482</u>	<u>-15 482</u>		
Ingående nedskrivningar	-7 331	-7 331		
Årets nedskrivning	-	-		
Utgående ackumulerade nedskrivningar	<u>-7 331</u>	<u>-7 331</u>		
<b>Utgående planenligt restvärde</b>	<b><u>0</u></b>	<b><u>0</u></b>		




  
 13 (17)

<b>Not 14 Materiella anläggningstillgångar</b>	<b>Koncernen</b>	
	<b>2022</b>	<b>2021</b>
<b>Byggnader och mark</b>		
Ingående anskaffningsvärden	360 281	278 692
Inköp	4 585	40 808
Omklassificering från pågående nyanläggning	3 341	40 781
Försäljningar/utrangering	-	-
Utgående ackumulerade anskaffningsvärden	<u>368 207</u>	<u>360 281</u>
Ingående avskrivningar	-111 133	-102 218
Försäljningar/utrangeringar	-	-
Årets avskrivningar	<u>-9 278</u>	<u>-8 915</u>
Utgående ackumulerade avskrivningar	<u>-120 411</u>	<u>-111 133</u>
<b>Utgående planenligt restvärde</b>	<b><u>247 796</u></b>	<b><u>249 148</u></b>

**Maskiner och andra tekniska anläggningar**

	<b>Koncernen</b>	
	<b>2022</b>	<b>2021</b>
Ingående anskaffningsvärden	901 160	806 876
Inköp	19 892	26 739
Försäljningar/utrangeringar	-586	-6 019
Omklassificeringar från pågående nyanläggning	<u>10 639</u>	<u>73 564</u>
Utgående ackumulerade anskaffningsvärden	<u>931 105</u>	<u>901 160</u>
Ingående avskrivningar	-566 331	-521 082
Försäljningar/utrangeringar	586	5 998
Årets avskrivningar	<u>-55 458</u>	<u>-51 247</u>
Utgående ackumulerade avskrivningar	<u>-621 203</u>	<u>-566 331</u>
<b>Utgående planenligt restvärde</b>	<b><u>309 902</u></b>	<b><u>334 829</u></b>

**Not 14, forts**



	Koncernen		Moderbolaget	
	2022	2021	2022	2021
<b>Inventarier, verktyg och installationer</b>				
Ingående anskaffningsvärde	60 494	59 080	2 705	3 104
Inköp	3 699	4 321	-	-
Försäljningar/utrangeringar	-4 940	-3 280	-381	-399
Omräkningsdifferens/omklassificeringar	<u>545</u>	<u>373</u>	=	=
Utgående ackumulerade anskaffningsvärden	<u>59 798</u>	<u>60 494</u>	<u>2 324</u>	<u>2 705</u>
Ingående avskrivningar	-43 172	-39 414	-2 131	-2 194
Försäljningar/utrangeringar	3 877	2 491	356	311
Omräkningsdifferens/omklassificeringar	-277	-153	-	-
Förvärvade avskrivningar	-	-	-	-
Årets avskrivningar	<u>-5 583</u>	<u>-6 096</u>	<u>-139</u>	<u>-248</u>
Utgående ackumulerade avskrivningar	<u>-45 155</u>	<u>-43 172</u>	<u>-1 914</u>	<u>-2 131</u>
<b>Utgående planenligt restvärde</b>	<b><u>14 643</u></b>	<b><u>17 322</u></b>	<b><u>410</u></b>	<b><u>574</u></b>

**Not 15 Pågående investeringar i materiella anläggningstillgångar**

Ingående anskaffningsvärden	70 661	135 823
Inköp	94 198	49 183
Omklassificeringar	<u>-17 404</u>	<u>-114 345</u>
<b>Utgående värde</b>	<b><u>147 455</u></b>	<b><u>70 661</u></b>

**Not 16 Andelar i koncernföretag**

Firma, Organisationsnummer, Säte	Kapitalandel	Rösträttsandel	Bokfört värde
Daloc Danmark A/S, DK83815310, Ishøj Danmark	100%	100%	61
Daloc Trädörrar AB, 556151-8365, Töreboda	100%	100%	4 750
Daloc AB, 556239-8239, Töreboda	100%	100%	100
Secor AB, 556493-1656, Töreboda	100%	100%	4 500
Orresta Dörr AB, 556448-9721, Västerås	100%	100%	8 223
Daloc Norge AS, 885550592, Stavanger Norge	100%	100%	6 139
Daloc Nederland B.V., 859883000, Leiden Nederländerna	100%	100%	54
Daloc Deutschland GmbH, 18/298/29429, Kölln-Reisiek Tyskland	100%	100%	266
Secor Entreprenad i Stockholm AB, 556858-2315, Töreboda	100%	100%	50
			<b><u>24 143</u></b>
Ingående anskaffningsvärde 2022			24 143
Anskaffat under året			0
<b>Bokfört värde</b>			<b><u>24 143</u></b>

**Not 17 Andra långfristiga värdepappersinnehav**

	Koncernen		Moderbolaget	
	2022	2021	2022	2021
Ingående anskaffningar	1 120 835	1 080 835	1 120 805	1 080 805
Årets anskaffningar	<u>71 470</u>	<u>40 000</u>	<u>60 000</u>	<u>40 000</u>
Utgående ackumulerade anskaffningsvärden	<u>1 192 305</u>	<u>1 120 835</u>	<u>1 180 805</u>	<u>1 120 805</u>
<b>Utgående redovisat värde</b>	<b><u>1 192 305</u></b>	<b><u>1 120 835</u></b>	<b><u>1 180 805</u></b>	<b><u>1 120 805</u></b>

**Not 18 Förutbetalda kostnader och upplupna intäkter**

Förutbetalda kostnader	7 503	6 312	465	367
Upplupna intäkter	<u>1 807</u>	<u>6 170</u>	=	=
	<b><u>9 310</u></b>	<b><u>12 482</u></b>	<b><u>465</u></b>	<b><u>367</u></b>

**Not 19 Kassa och bank**

Bankmedel	<u>185 979</u>	<u>182 640</u>	<u>51 533</u>	<u>34 926</u>
	<b><u>185 979</u></b>	<b><u>182 640</u></b>	<b><u>51 533</u></b>	<b><u>34 926</u></b>

**Not 20 Antal aktier**

	2022-12-31	2021-12-31	2022-12-31	2021-12-31
	Kvotvärde	Kvotvärde	Antal	Antal
A-aktier (1 röst)	100 kr	100 kr	2 000	2 000
B-aktier (1/10 röst)	100 kr	100 kr	<u>18 000</u>	<u>18 000</u>
			<b><u>20 000</u></b>	<b><u>20 000</u></b>

**Not 21 Disposition av vinst eller förlust**

	2022-12-31	2021-12-31
Förslag till resultatdisposition		
Styrelsen föreslår att till förfogande stående medel		
Balanserat resultat	1 221 717	1 025 346
Årets resultat	<u>73 077</u>	<u>216 871</u>
	1 294 794	1 242 217
disponeras så att		
till aktieägare utdelas (460 kr (1 025kr) per aktie)	9 200	20 500
i ny räkning överföres	<u>1 285 594</u>	<u>1 221 717</u>
	1 294 794	1 242 217

Bj  
M  
G

**Not 22 Obeskattade reserver**

	Moderbolaget	
	2022	2021
Skillnad mellan bokförda avskrivningar och avskrivningar enligt plan:		
Maskiner och inventarier	<u>292</u>	<u>297</u>
	<b>292</b>	<b>297</b>

Den uppskjutna skatteskulden i obeskattade reserver uppgår till 60 tkr (61).

**Not 23 Upplupna kostnader och förutbetalda intäkter**

	Koncernen		Moderbolaget	
	2022	2021	2022	2021
Upplupna löner	9 325	8 798	1 224	1 068
Upplupna semesterlöner	30 208	27 941	2 389	2 039
Upplupna sociala avgifter	19 941	18 292	1 045	887
Övriga upplupna kostnader	<u>29 348</u>	<u>28 227</u>	<u>745</u>	<u>672</u>
	<b><u>88 822</u></b>	<b><u>83 258</u></b>	<b><u>5 403</u></b>	<b><u>4 666</u></b>

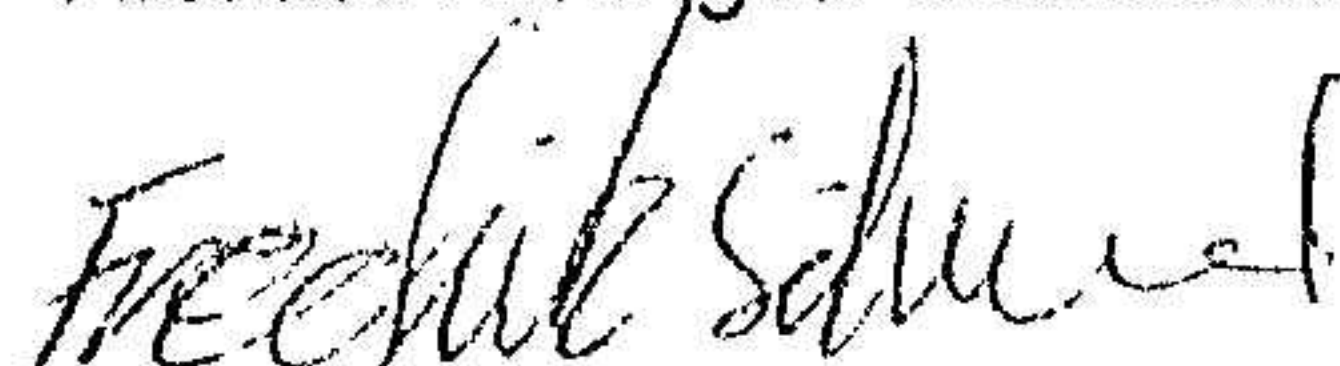
**Not 24 Ställda Säkerheter** Inga Inga Inga Inga

**Not 25 Eventualförpliktelser** Inga Inga Inga Inga

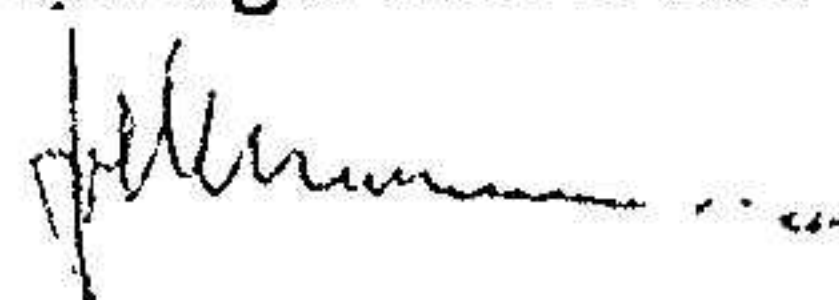
**Not 26 Väsentliga händelser efter balansdagens slut**

Det har inte skett några väsentliga händelser efter balansdagen.

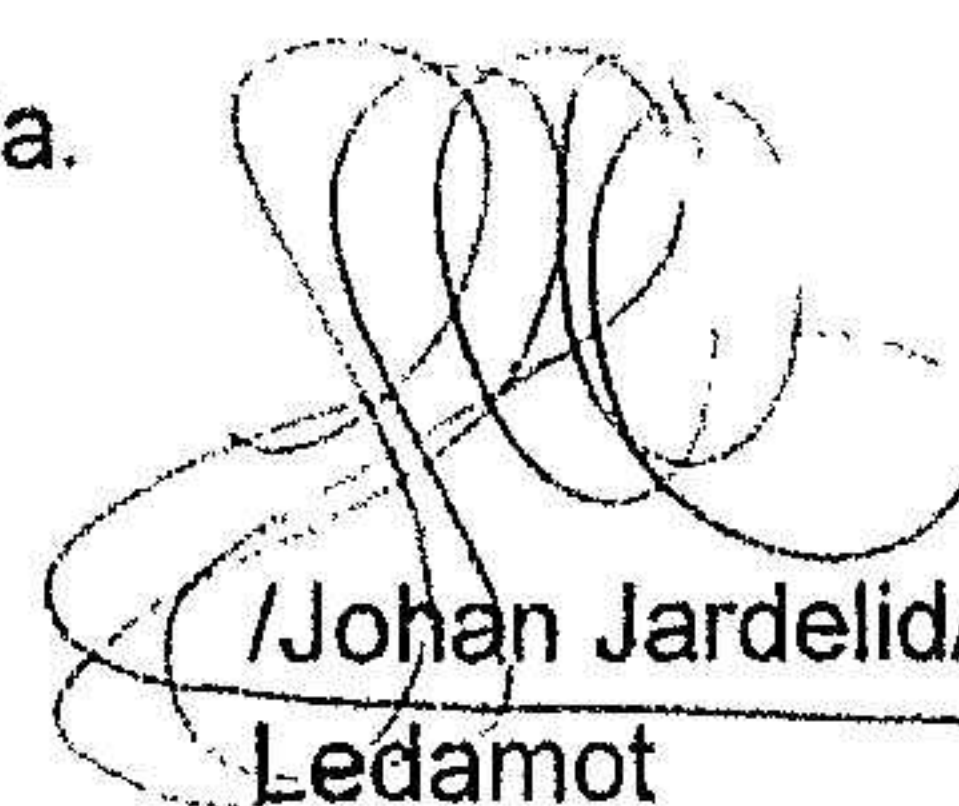
Årsredovisningen undertecknades av samtliga den 2023-05-25, Töreboda.




/Fredrik Silverstrand/  
Ordförande  
Verkställande direktör




/Inga-Lisa Johansson/  
Ledamot



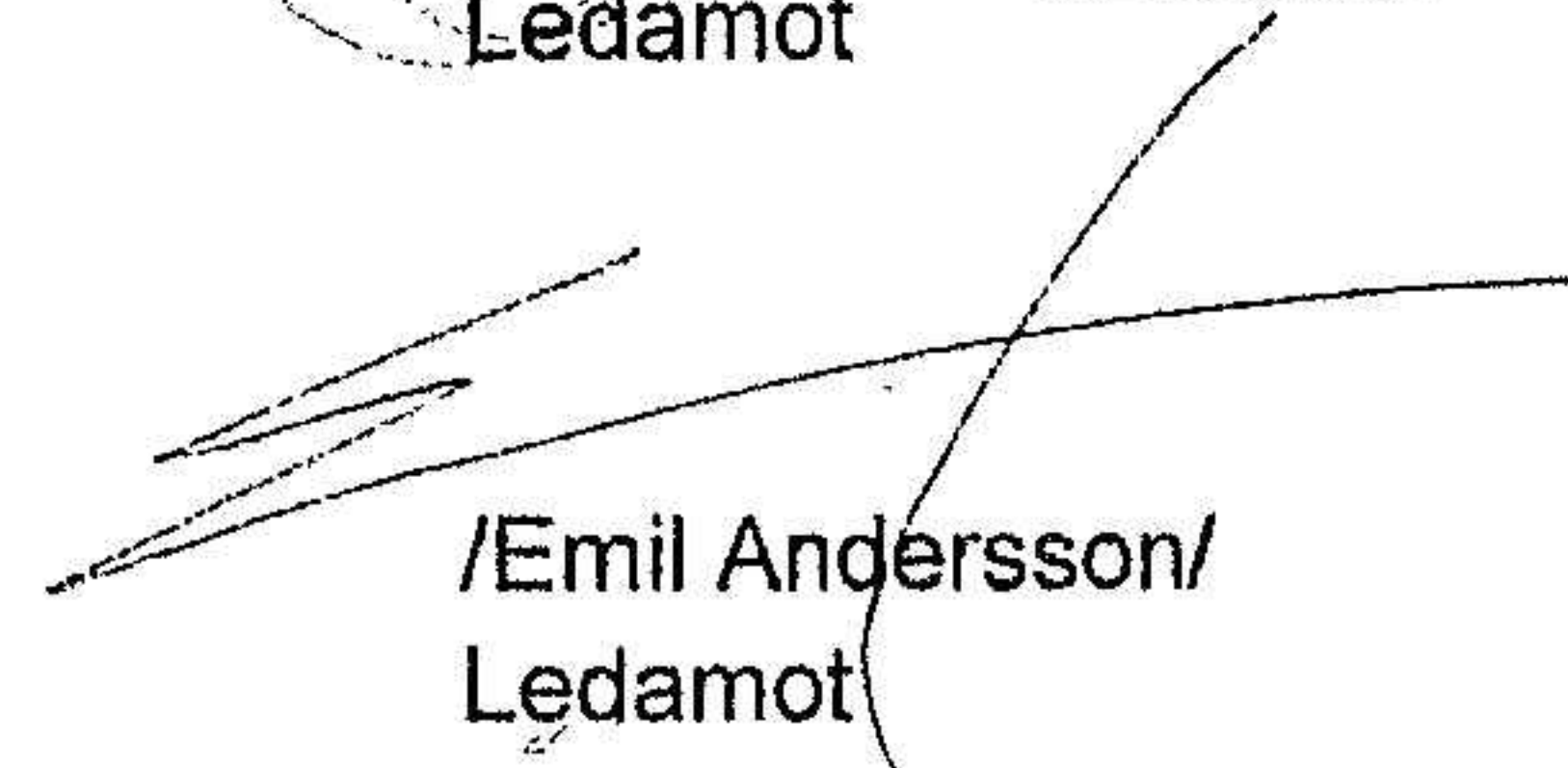
/Johan Jardelid/  
Ledamot



/Per-Ola Johansson/  
Ledamot



/Peter Wassberg/  
Ledamot



/Emil Andersson/  
Ledamot



/Bengt Johansson/  
Suppleant arbetstagarrepresentant

Vår revisionsberättelse har lämnats 2023-05-25

Ernst & Young AB



/Dahir Matésá/  
Auktoriserad revisor



## Revisionsberättelse

Till bolagsstämman i Daloc Futura AB, org.nr 556042-2775

### Rapport om årsredovisningen och koncernredovisningen

#### Uttalanden

Vi har utfört en revision av årsredovisningen och koncernredovisningen för Daloc Futura AB för räkenskapsåret 2022-01-01 – 2022-12-31.

Enligt vår uppfattning har årsredovisningen och koncernredovisningen upprättats i enlighet med årsredovisningslagen och ger en i alla väsentliga avseenden rättvisande bild av moderbolagets och koncernens finansiella ställning per den 31 december 2022 och av dessas finansiella resultat och kassaflöden för året enligt årsredovisningslagen. Förvaltningsberättelsen är förenlig med årsredovisningens och koncernredovisningens övriga delar.

Vi tillstyrker därför att bolagsstämman fastställer resultaträkningen och balansräkningen för moderbolaget och koncernen.

#### Grund för uttalanden

Vi har utfört revisionen enligt International Standards on Auditing (ISA) och god revisionssed i Sverige. Vårt ansvar enligt dessa standarder beskrivs närmare i avsnittet Revisorns ansvar. Vi är oberoende i förhållande till moderbolaget och koncernen enligt god revisionssed i Sverige och har i övrigt fullgjort vårt yrkesetiska ansvar enligt dessa krav.

Vi anser att de revisionsbevis vi har inhämtat är tillräckliga och ändamålsenliga som grund för våra uttalanden.

#### Styrelsens och verkställande direktörens ansvar

Det är styrelsen och verkställande direktören som har ansvaret för att årsredovisningen och koncernredovisningen upprättas och att de ger en rättvisande bild enligt årsredovisningslagen. Styrelsen och verkställande direktören ansvarar även för den interna kontroll som de bedömer är nödvändig för att upprätta en årsredovisning och koncernredovisning som inte innehåller några väsentliga felaktigheter, vare sig dessa beror på oegentligheter eller misstag.

Vid upprättandet av årsredovisningen och koncernredovisningen ansvarar styrelsen och verkställande direktören för bedömningen av bolagets och koncernens förmåga att fortsätta verksamheten. De upplyser, när så är tillämpligt, om förhållanden som kan påverka förmågan att fortsätta verksamheten och att använda antagandet om fortsatt drift. Antagandet om fortsatt drift tillämpas dock inte om styrelsen och verkställande direktören avser att likvidera bolaget, upphöra med verksamheten eller inte har något realistiskt alternativ till att göra något av detta.

#### Revisorns ansvar

Våra mål är att uppnå en rimlig grad av säkerhet om att årsredovisningen och koncernredovisningen som helhet inte innehåller några väsentliga felaktigheter, vare sig dessa beror på oegentligheter eller misstag, och att lämna en revisionsberättelse som innehåller våra uttalanden. Rimlig säkerhet är en hög grad av säkerhet, men är ingen garanti för att en revision som utförs enligt ISA och god revisionssed i Sverige alltid kommer att upptäcka en väsentlig felaktighet om en sådan finns. Felaktigheter kan uppstå på grund av oegentligheter eller misstag och anses vara väsentliga om de enskilt eller tillsammans rimligen kan förväntas påverka de ekonomiska beslut som användare fattar med grund i årsredovisningen och koncernredovisningen.

Som del av en revision enligt ISA använder vi professionellt omdöme och har en professionellt skeptisk inställning under hela revisionen. Dessutom:

- identifierar och bedömer vi riskerna för väsentliga felaktigheter i årsredovisningen och koncernredovisningen, vare sig dessa beror på oegentligheter eller misstag, utformar och utför granskningsåtgärder bland annat utifrån dessa risker och inhämtar revisionsbevis som är tillräckliga och ändamålsenliga för att utgöra en grund för våra uttalanden. Risken för att inte upptäcka en väsentlig felaktighet till följd av oegentligheter är högre än för en väsentlig felaktighet som beror på misstag, eftersom oegentligheter kan innefatta agerande i maskopi, förfälskning, avsiktliga utelämnanden, felaktig information eller åsidosättande av intern kontroll.
- skaffar vi oss en förståelse av den del av bolagets interna kontroll som har betydelse för vår revision för att utforma granskningsåtgärder som är lämpliga med hänsyn till omständigheterna, men inte för att uttala oss om effektiviteten i den interna kontrollen.
- utvärderar vi lämpligheten i de redovisningsprinciper som används och rimligheten i styrelsens och verkställande direktörens uppskattningar i redovisningen och tillhörande upplysningar.
- drar vi en slutsats om lämpligheten i att styrelsen och verkställande direktören använder antagandet om fortsatt drift vid upprättandet av årsredovisningen och koncernredovisningen. Vi drar också en slutsats, med grund i de inhämtade revisionsbevisen, om det finns någon väsentlig osäkerhetsfaktor som avser sådana händelser eller förhållanden som kan leda till betydande tvivel om bolagets och koncernens förmåga att fortsätta verksamheten. Om vi drar slutsatsen att det finns en väsentlig osäkerhetsfaktor, måste vi i revisionsberättelsen fästa uppmärksamheten på upplysningarna i årsredovisningen och koncernredovisningen om den väsentliga osäkerhetsfaktorn eller, om sådana upplysningar är otillräckliga, modifiera uttalandet om årsredovisningen och koncernredovisningen. Våra slutsatser baseras på de revisionsbevis som inhämtas fram till datumet för revisionsberättelsen. Dock kan framtida händelser eller förhållanden göra att ett bolag och en koncern inte längre kan fortsätta verksamheten.
- utvärderar vi den övergripande presentationen, strukturen och innehållet i årsredovisningen och koncernredovisningen, däribland upplysningarna, och om årsredovisningen och koncernredovisningen återger de underliggande transaktionerna och händelserna på ett sätt som ger en rättvisande bild.
- inhämtar vi tillräckliga och ändamålsenliga revisionsbevis avseende den finansiella informationen för enheterna eller affärsaktiviteterna inom koncernen för att göra ett uttalande avseende koncernredovisningen. Vi ansvarar för styrning, övervakning och utförande av koncernrevisionen. Vi är ensamt ansvariga för våra uttalanden.

Vi måste informera styrelsen om bland annat revisionens planerade omfattning och inriktning samt tidpunkten för den. Vi måste också informera om betydelsefulla iakttagelser under revisionen, däribland de eventuella betydande brister i den interna kontrollen som vi identifierat.



2023060212150

## Rapport om andra krav enligt lagar och andra författningar

### Sammanfattning

Utöver vår revision av årsredovisningen och koncernredovisningen har vi även utfört en revision av styrelsens och verkställande direktörens förvaltning av Daloc Futura AB för räkenskapsåret 2022-01-01 – 2022-12-31 samt av förslaget till dispositioner beträffande bolagets vinst eller förlust.

Vi tillstyrker att bolagsstämman disponerar vinsten enligt förslaget i förvaltningsberättelsen och beviljar styrelsens ledamöter och verkställande direktören ansvarsfrihet för räkenskapsåret.

### Uttalanden för utdelanden

Vi har utfört revisionen enligt god revisions sed i Sverige. Vårt ansvar enligt denna beskrivs närmare i avsnittet Revisorns ansvar. Vi är oberoende i förhållande till moderbolaget och koncernen enligt god revisors sed i Sverige och har i övrigt fullgjort vårt yrkesetiska ansvar enligt dessa krav.

Vi anser att de revisionsbevis vi har inhämtat är tillräckliga och ändamålsenliga som grund för våra uttalanden.

### Styrelsen och verkställande direktörens ansvar

Det är styrelsen som har ansvaret för förslaget till dispositioner beträffande bolagets vinst eller förlust. Vid förslag till utdelning innefattar detta bland annat en bedömning av om utdelningen är försvarlig med hänsyn till de krav som bolagets och koncernens verksamhetsart, omfattning och risker ställer på storleken av moderbolagets och koncernens egna kapital, konsolideringsbehov, likviditet och ställning i övrigt.

Styrelsen ansvarar för bolagets organisation och förvaltningen av bolagets angelägenheter. Detta innefattar bland annat att fortlöpande bedöma bolagets och koncernens ekonomiska situation och att tillse att bolagets organisation är utformad så att bokföringen, medelsförvaltningen och bolagets ekonomiska angelägenheter i övrigt kontrolleras på ett betryggande sätt. Verkställande direktören ska sköta den löpande förvaltningen enligt styrelsens riktlinjer och anvisningar och bland annat vidta de åtgärder som är nödvändiga för att bolagets bokföring ska fullgöras i överensstämmelse med lag och för att medelsförvaltningen ska skötas på ett betryggande sätt.

### Revisorns ansvar

Vårt mål beträffande revisionen av förvaltningen, och därmed vårt uttalande om ansvarsfrihet, är att inhämta revisionsbevis för att med en rimlig grad av säkerhet kunna bedöma om någon styrelseledamot eller verkställande direktören i något väsentligt avseende:

- företagit någon åtgärd eller gjort sig skyldig till någon försummelse som kan föranleda ersättningsskyldighet mot bolaget, eller
- på något annat sätt handlat i strid med aktiebolagslagen, årsredovisningslagen eller bolagsordningen.

Vårt mål beträffande revisionen av förslaget till dispositioner av bolagets vinst eller förlust, och därmed vårt uttalande om detta, är att med rimlig grad av säkerhet bedöma om förslaget är förenligt med aktiebolagslagen.

Rimlig säkerhet är en hög grad av säkerhet, men ingen garanti för att en revision som utförs enligt god revisions sed i Sverige alltid kommer att upptäcka åtgärder eller försummelser som kan föranleda ersättningsskyldighet mot bolaget, eller att ett förslag till dispositioner av bolagets vinst eller förlust inte är förenligt med aktiebolagslagen.

Som en del av en revision enligt god revisions sed i Sverige använder vi professionellt omdöme och har en professionellt skeptisk inställning under hela revisionen. Granskningen av förvaltningen och förslaget till dispositioner av bolagets vinst eller förlust grundar sig främst på revisioner av räkenskaperna. Vilka tillkommande granskningsåtgärder som utförs baseras på vår professionella bedömning med utgångspunkt i risk och väsentlighet. Det innebär att vi fokuserar granskningen på sådana åtgärder, områden och förhållanden som är väsentliga för verksamheten och där avsteg och överträdelser skulle ha särskild betydelse för bolagets situation. Vi går igenom och prövar fattade beslut, beslutsunderlag, vidtagna åtgärder och andra förhållanden som är relevanta för vårt uttalande om ansvarsfrihet. Som underlag för vårt uttalande om styrelsens förslag till dispositioner beträffande bolagets vinst eller förlust har vi granskat styrelsens motiverade yttrande samt ett urval av underlagen för detta för att kunna bedöma om förslaget är förenligt med aktiebolagslagen.

Skövde den 25 maj 2023

Ernst & Young AB

Damir Anton Matesa

Damir Anton Matesa  
Auktoriserad revisor