

Årsredovisning

för

Konsulta Teknikkonsult i Sundsvall AB

559204-1296


Räkenskapsåret

2023-07-01 - 2024-06-30

Fastställelseintyg

Undertecknad styrelseledamot i Konsulta Teknikkonsult i Sundsvall AB intygar, dels att denna kopia av årsredovisningen stämmer överens med originalet, dels att resultaträkningen och balansräkningen i årsredovisningen har fastställts på årsstämma den 29 november 2024. Årsstämman beslutade att godkänna styrelsens förslag till resultatdisposition.

Sundsvall den 29 november 2024



Johan Zetterberg

Årsredovisning

för

Konsulta Teknikkonsult i Sundsvall AB

559204-1296

Räkenskapsåret

2023-07-01 - 2024-06-30

Styrelsen för Konsulta Teknikkonsult i Sundsvall AB avger följande årsredovisning för räkenskapsåret 2023-07-01 - 2024-06-30.

Årsredovisningen är upprättad i svenska kronor, SEK. Om inte annat särskilt anges, redovisas alla belopp i hela kronor (kr). Uppgifter inom parentes avser föregående år.

Förvaltningsberättelse

Verksamheten

Allmänt om verksamheten

Bolaget bedriver konsult-, försäljnings- och entreprenadverksamhet inom fastighetsbranschen.

Företaget har sitt säte i Västernorrlands län, Sundsvalls kommun.

Väsentliga händelser under räkenskapsåret

Under året har bolaget haft anställda. Bolaget har även haft fler och större uppdrag genom underkonsulter därav den stora omsättningsförändringen.

Flerårsöversikt (Tkr)	2023/24	2022/23	2021/22	2020/21
Nettoomsättning	6 863	3 784	2 684	3 456
Resultat efter finansiella poster	244	157	37	-11
Soliditet (%)	19,4	22,8	14,4	13,0

Förändringar i eget kapital

	Aktie- kapital	Balanserat resultat	Årets resultat	Totalt
Belopp vid årets ingång	60 000	33 930	93 402	187 332
Disposition enligt beslut av årsstämman:				
Balanseras i ny räkning		93 402	-93 402	0
Årets resultat			144 227	144 227
Belopp vid årets utgång	60 000	127 332	144 227	331 559

Resultatdisposition

Styrelsen föreslår att till förfogande stående vinstmedel (kronor):

balanserad vinst	127 332
årets vinst	144 227
	271 559
disponeras så att i ny räkning överföres	271 559
	271 559

Företagets resultat och ställning i övrigt framgår av efterföljande resultat- och balansräkning med noter.

2024121207253

Resultaträkning	Not	2023-07-01 -2024-06-30	2022-07-01 -2023-06-30
Rörelseintäkter, lagerförändringar m. m.			
Nettoomsättning		6 863 487	3 784 004
Summa rörelseintäkter, lagerförändringar m.m.		6 863 487	3 784 004
Rörelsekostnader			
Råvaror och förnödenheter		-5 199 882	-3 126 755
Övriga externa kostnader		-666 325	-479 178
Personalkostnader	2	-752 576	-20 733
Summa rörelsekostnader		-6 618 783	-3 626 666
Rörelseresultat		244 704	157 338
Finansiella poster			
Övriga ränteintäkter och liknande resultatposter		0	278
Räntekostnader och liknande resultatposter		-1 063	-819
Summa finansiella poster		-1 063	-541
Resultat efter finansiella poster		243 641	156 797
Bokslutsdispositioner			
Förändring av periodiseringsfonder		-61 443	-39 182
Summa bokslutsdispositioner		-61 443	-39 182
Resultat före skatt		182 198	117 615
Skatter			
Skatt på årets resultat		-37 971	-24 213
Årets resultat		144 227	93 402

Balansräkning

Not 2024-06-30 2023-06-30

TILLGÅNGAR

Omsättningstillgångar

Kortfristiga fordringar

Kundfordringar 1 107 133 554 710

Övriga fordringar 82 041 36 103

Förutbetalda kostnader och upplupna intäkter 630 883 175 441

Summa kortfristiga fordringar 1 820 057 766 254

Kassa och bank

Kassa och bank 345 021 229 548

Summa kassa och bank 345 021 229 548

Summa omsättningstillgångar 2 165 078 995 802

SUMMA TILLGÅNGAR 2 165 078 995 802

Balansräkning

Not

2024-06-30

2023-06-30

EGET KAPITAL OCH SKULDER

Eget kapital

Bundet eget kapital

Aktiekapital

60 000

60 000

Summa bundet eget kapital

60 000

60 000

Fritt eget kapital

Balanserat resultat

127 332

33 930

Årets resultat

144 227

93 402

Summa fritt eget kapital

271 559

127 332

Summa eget kapital

331 559

187 332

Obeskattade reserver

Periodiseringsfonder

111 560

50 117

Summa obeskattade reserver

111 560

50 117

Långfristiga skulder

Övriga skulder

150 000

0

Summa långfristiga skulder

150 000

0

Kortfristiga skulder

Leverantörsskulder

873 975

521 352

Skatteskulder

53 218

17 021

Övriga skulder

82 820

61 281

Upplupna kostnader och förutbetalda intäkter

561 946

158 699

Summa kortfristiga skulder

1 571 959

758 353

SUMMA EGET KAPITAL OCH SKULDER

2 165 078

995 802

Noter

Not 1 Redovisningsprinciper

Allmänna upplysningar

Årsredovisningen är upprättad i enlighet med årsredovisningslagen och Bokföringsnämndens allmänna råd (BFNAR 2016:10) om årsredovisning i mindre företag.

Nyckeltalsdefinitioner

Nettoomsättning

Rörelsens huvudintäkter, fakturerade kostnader, sidointäkter samt intäktskorrigeringar.

Resultat efter finansiella poster

Resultat efter finansiella intäkter och kostnader men före bokslutsdispositioner och skatter.


Soliditet (%)

Justerat eget kapital (eget kapital och obeskattade reserver med avdrag för uppskjuten skatt) i procent av balansomslutning.


Not 2 Medelantalet anställda

	2023-07-01 -2024-06-30	2022-07-01 -2023-06-30
Medelantalet anställda	1	0

Sundsvall den 29 november 2024



Johan Zetterberg
Ordförande



Daniel Lundqvist



Anders Bodin