

Årsredovisning för

Flytt och städningar i Norrland AB

559397-7373

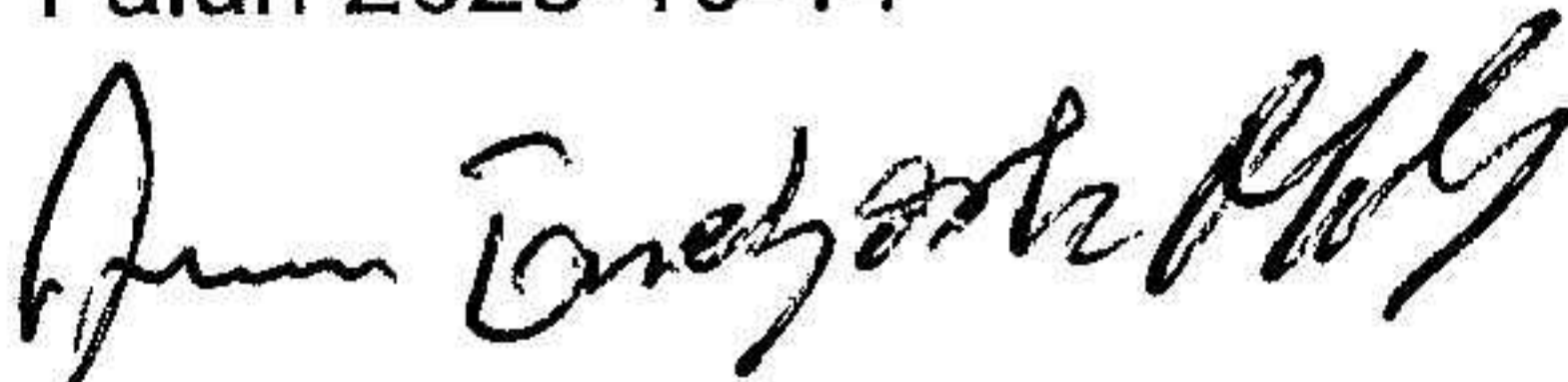
Räkenskapsåret

2024-07-01 - 2025-06-30

Fastställelseintyg

Undertecknad styrelseledamot i Flytt och städningar i Norrland AB intygar härmed dels att denna kopia av årsredovisningen överensstämmer med originalet, dels att resultat- och balansräkningen fastställts på årsstämma 2025-10-14. Stämman beslutade också att godkänna styrelsens förslag till resultatdisposition.

Falun 2025-10-14



Anders Enebjörk Mats

Förvaltningsberättelse

Styrelsen för Flytt och städningar i Norrland AB, 559397-7373, får härmed avge årsredovisning för räkenskapsåret 2024-07-01 - 2025-06-30.

Verksamheten

Allmänt om verksamheten

Företaget med säte i Falun registrerades år 2022 och erbjuder sedan dess tjänster inom flytt, montering, städning, lokalvård samt förrådshotell och magasinering. Företaget bedrivs i huvudsak verksamhet i Västernorrlands län. Företaget är dotterbolag till Montrab AB med org nr 559369-6312

Väsentliga händelser under räkenskapsåret

Under året har bolagets verksamhet inom flytt, montering, städning och lokalvård lagts ned och drivs istället vidare av annan extern aktör. Verksamheten inom förrådsuthyrning bedrivs av koncernbolaget Montrab Storage AB. Bolagets verksamhet är således under avveckling.

Flerårsöversikt

	2024/2025	2023/2024	Belopp i kr 2022/2023
Nettoomsättning	1 284 625	3 225 335	
Resultat efter finansiella poster	-226 866	-382 477	-40 920
Soliditet, %	45	11	29

Förändringar i eget kapital

	Aktie- kapital	Fritt eget kapital
Vid årets början	100 000	176 603
<i>Disposition enl årsstämmobeslut</i>		
Årets resultat		418 135
Vid årets slut	100 000	594 738

Villkorlig återbetalningsskyldighet för aktieägartillskott uppgick till 600 000 kr (600 000 kr).

Resultatdisposition

	Belopp i kr
Styrelsen föreslår att till förfogande stående medel:	
Balanserat resultat	176 603
Årets förlust	418 135
Totalt	594 738
Disponeras för	
Utdelning, antal aktier 1000 st utdeln 250 kr per aktie	250 000
Balanseras i ny räkning	344 738
Summa	594 738

Bolagets resultat och ställning framgår av efterföljande resultat- och balansräkningar med noter.

Resultaträkning

Belopp i kr	Not	2024-07-01- 2025-06-30	2023-07-01- 2024-06-30
Rörelseintäkter, lagerförändring m.m.			
Nettoomsättning	3	1 284 625	3 225 335
Övriga rörelseintäkter		4 878	1 019 147
Summa rörelseintäkter, lagerförändring m.m.		1 289 503	4 244 482
Rörelsekostnader			
Råvaror och förnödenheter		-533 716	-1 347 646
Övriga externa kostnader		-516 878	-1 524 967
Personalkostnader	2	-257 989	-1 708 052
Av- och nedskrivningar av materiella och immateriella anläggningstillgångar		-16 666	-33 333
Övriga rörelsekostnader		-150 002	-
Summa rörelsekostnader		-1 475 251	-4 613 998
Rörelseresultat		-185 748	-369 516
Finansiella poster			
Övriga ränteintäkter och liknande resultatposter	4	102	449
Räntekostnader och liknande resultatposter		-41 220	-13 410
Summa finansiella poster		-41 118	-12 961
Resultat efter finansiella poster		-226 866	-382 477
Bokslutsdispositioner			
Erhållna koncernbidrag		645 000	-
Summa bokslutsdispositioner		645 000	-
Resultat före skatt		418 134	-382 477
Skatter			
Årets resultat		418 134	-382 477

2025110702625

Balansräkning

<i>Belopp i kr</i>	<i>Not</i>	<i>2025-06-30</i>	<i>2024-06-30</i>
TILLGÅNGAR			
Anläggningstillgångar			
Materiella anläggningstillgångar			
Inventarier, verktyg och installationer	5	-	466 667
Summa materiella anläggningstillgångar		-	466 667
Finansiella anläggningstillgångar			
Andra långfristiga fordringar		118 553	122 803
Summa finansiella anläggningstillgångar		118 553	122 803
Summa anläggningstillgångar		118 553	589 470
Omsättningstillgångar			
Kortfristiga fordringar			
Kundfordringar		46 626	563 680
Fordringar hos koncernföretag		1 308 493	1 120 000
Övriga fordringar		9 590	10 466
Förutbetalda kostnader och upplupna intäkter		-	99 689
Summa kortfristiga fordringar		1 364 709	1 793 835
Kassa och bank			
Kassa och bank		50 547	92 193
Summa kassa och bank		50 547	92 193
Summa omsättningstillgångar		1 415 256	1 886 028
SUMMA TILLGÅNGAR		1 533 809	2 475 498

Balansräkning

Belopp i kr	Not	2025-06-30	2024-06-30
EGET KAPITAL OCH SKULDER			
Eget kapital			
<i>Bundet eget kapital</i>			
Aktiekapital		100 000	100 000
Summa bundet eget kapital		100 000	100 000
<i>Fritt eget kapital</i>			
Balanserat resultat		176 603	559 080
Årets resultat		418 134	-382 477
Summa fritt eget kapital		594 737	176 603
Summa eget kapital		694 737	276 603
Långfristiga skulder			
Övriga skulder till kreditinstitut		-	366 672
Summa långfristiga skulder		-	366 672
Kortfristiga skulder			
Övriga skulder till kreditinstitut		-	99 996
Leverantörsskulder		40 334	355 230
Skulder till koncernföretag		786 000	925 688
Skatteskulder		12 487	8 906
Övriga skulder		250	239 084
Upplupna kostnader och förutbetalda intäkter		1	203 319
Summa kortfristiga skulder		839 072	1 832 223
SUMMA EGET KAPITAL OCH SKULDER		1 533 809	2 475 498

2025110702627

Noter

Belopp i kr om inget annat anges.

Not 1 Redovisningsprinciper

Årsredovisningen har upprättats i enlighet med Årsredovisningslagen och Bokföringsnämndens allmänna råd BFNAR 2016:10 Årsredovisning i mindre företag.

Avskrivningsprinciper för anläggningstillgångar

Avskrivningar enligt plan baseras på ursprungliga anskaffningsvärden och beräknad nyttjandeperiod. Följande avskrivningstider tillämpas:

Anläggningstillgångar	År
Materiella anläggningstillgångar:	
-Maskiner och andra tekniska anläggningar	5

Definition av nyckeltal

Nettoomsättning

Rörelsens huvudintäkter, fakturerade kostnader, sidointäkter samt intäktskorrigeringar.

Resultat efter finansiella poster

Resultat efter finansiella intäkter och kostnader, men före skatter.

Soliditet

(Totalt eget kapital + (100% - aktuell bolagsskattesats av obeskattade reserver)) / Totala tillgångar

Not 2 Personal

Personal

	2024-07-01- 2025-06-30	2023-07-01- 2024-06-30
Medelantalet anställda	1	4
Bolaget		
Summa	1	4

Not 3 Inköp och försäljning mellan koncernföretag

	2024-07-01- 2025-06-30	2023-07-01- 2024-06-30
Andel av årets totala inköp som skett från andra företag inom koncernen	34%	45%
Andel av årets totala försäljning som skett till andra företag inom koncernen	25%	28%
Summa		

Not 4 Övriga ränteintäkter och liknande resultatposter

	2024-07-01- 2025-06-30	2023-07-01- 2024-06-30
Ränteintäkter, övriga	102	449
Summa	102	449


Not 5 Inventarier, verktyg och installationer

	2025-06-30	2024-06-30
Akkumulerade anskaffningsvärden:		
-Vid årets början	500 000	
-Nyanskaffningar		500 000
-Avyttringar och utrangeringar	<u>-500 000</u>	<u></u>
Vid årets slut	-	500 000
Akkumulerade avskrivningar enligt plan:		
-Vid årets början	-33 333	
-Återförda avskrivningar på avyttringar och utrangeringar	49 999	
-Årets avskrivning anskaffningsvärden	<u>-16 666</u>	<u>-33 333</u>
Vid årets slut	-	-33 333
Redovisat värde vid årets slut	-	466 667


2025110702629

Underskrifter

Falun 2025-10-14 då årsredovisningen beslutades


Anders Enebjörk Mats
Styrelseledamot

2025-10-14
Datum


Daniel Bergström
Verkställande direktör

2025 10 14
Datum

Protokollens överensstämmelse
med originalet intygas:

