

# ÅRSREDOVISNING

för

**ComaCon AB**


Org.nr. 556617-9759

Styrelsen får härmed avlämna årsredovisning för räkenskapsåret 2024-01-01 - 2024-12-31

Innehåll	Sida
- förvaltningsberättelse	2
- resultaträkning	3
- balansräkning	4
- noter	6
- underskrifter	6

Undertecknad styrelseledamot i ComaCon AB intygar härmed, dels att denna kopia av årsredovisningen överensstämmer med originalet, dels att resultat- och balansräkning fastställts på årsstämma den 5 februari 2025. Stämman beslöt tillika godkänna styrelsens förslag till vinstdisposition.

Luleå 2025-02-05

  
Erik Sandberg

## FÖRVALTNINGSBERÄTTELSE

Årsredovisningen är upprättad i svenska kronor, SEK.

### Verksamheten

#### Allmänt om verksamheten

Bolaget bedriver konsultverksamhet avseende marknadsföring, försäljning och ledarskap. Företagets säte är Luleå.

### Flerårsöversikt

	2024	2023	2022	2021
Nettoomsättning	-1	-1	0	0
Resultat efter finansiella poster	131 889	121 909	-25 929	260 524
Sollditet (%)	92,16	94,20	95,47	95,79
Balansomslutning	675 762	762 494	839 512	1 046 263

Definitioner av nyckeltal, se noter

### Förändringar i eget kapital

	Aktiekapital	Reserv- fond	Fritt eget kapital
Belopp vid årets ingång	100 000	20 000	476 064
Resultatdisposition enligt beslut av årsstämman:			
Utdelning till aktieägare			-200 000
Årets resultat			78 267
Belopp vid årets utgång	100 000	20 000	354 331

### Resultatdisposition

Medel att disponera:	
Balanserat resultat	276 064
Årets resultat	78 267
	<u>354 331</u>
Förslag till disposition:	
Utdelning	200 000
Balanseras i ny räkning	154 331
	<u>354 331</u>

### Förslag till beslut om vinstutdelning

Styrelsen föreslår att utdelning lämnas med 200 000 kr. vilket motsvarar 200 kr. per aktie.

Styrelsen föreslår att utbetalning av utdelningen skall ske i omedelbar anslutning till årsstämman.

Styrelsen anser att den föreslagna vinstutdelningen är försvarlig med hänsyn till de krav som verksamhetens art, omfattning och risker ställer på storleken av det egna kapitalet samt bolagets konsolideringsbehov, likviditet och ställning i övrigt.

Yttrandet ska ses mot bakgrund av den information som framgår av årsredovisningen. Företagsledningen planerar inga väsentliga förändringar av befintlig verksamhet så som väsentliga investeringar, försäljningar eller avveckling.

Beträffande bolagets resultat och ställning i övrigt hänvisas till efterföljande resultat- och balansräkningar med tillhörande noter.

## RESULTATRÄKNING

	Not	2024-01-01 2024-12-31	2023-01-01 2023-12-31
<b>Rörelseintäkter, lagerförändringar m.m.</b>			
Nettoomsättning		-1	-1
Övriga rörelseintäkter		198 453	153 968
<b>Summa rörelseintäkter, lagerförändringar m.m.</b>		<u>198 452</u>	<u>153 967</u>
<b>Rörelsekostnader</b>			
Övriga externa kostnader		-57 575	-43 294
<b>Summa rörelsekostnader</b>		<u>-57 575</u>	<u>-43 294</u>
<b>Rörelseresultat</b>		140 877	110 673
<b>Finansiella poster</b>			
Övriga ränteintäkter och liknande resultatposter		6 857	13 932
Räntekostnader och liknande resultatposter		-15 845	-2 696
<b>Summa finansiella poster</b>		<u>-8 988</u>	<u>11 236</u>
<b>Resultat efter finansiella poster</b>		131 889	121 909
<b>Bokslutsdispositioner</b>			
Förändring av periodiseringsfonder		-33 000	-30 000
<b>Summa bokslutsdispositioner</b>		<u>-33 000</u>	<u>-30 000</u>
<b>Resultat före skatt</b>		98 889	91 909
<b>Skatter</b>			
Skatt på årets resultat		-20 622	-18 927
<b>Årets resultat</b>		<u>78 267</u>	<u>72 982</u>

2025030402013

## BALANSRÄKNING

2024-12-31

2023-12-31

### TILLGÅNGAR

Not

#### Anläggningstillgångar

Finansiella anläggningstillgångar

Andra långfristiga värdepappersinnehav

2

460 000

460 000

Summa finansiella anläggningstillgångar

460 000

460 000

Summa anläggningstillgångar

460 000

460 000

#### Omsättningstillgångar

Kortfristiga fordringar

Övriga fordringar

152 075

158 600

Summa kortfristiga fordringar

152 075

158 600

Kortfristiga placeringar

Övriga kortfristiga placeringar

48 240

108 279

Summa kortfristiga placeringar

48 240

108 279

Kassa och bank

Kassa och bank

15 447

35 615

Summa kassa och bank

15 447

35 615

Summa omsättningstillgångar

215 762

302 494

**SUMMA TILLGÅNGAR**

**675 762**

**762 494**

2025030402014

**BALANSRÄKNING**

2024-12-31

2023-12-31

Not

**EGET KAPITAL OCH SKULDER**

**Eget kapital**

**Bundet eget kapital**

Aktiekapital

100 000

100 000

Reservfond

20 000

20 000

Summa bundet eget kapital

120 000

120 000

**Fritt eget kapital**

Balanserat resultat

276 064

403 081

Årets resultat

78 267

72 982

Summa fritt eget kapital

354 331

476 063

Summa eget kapital

474 331

596 063

**Obeskattade reserver**

Periodiseringsfonder

187 000

154 000

Summa obeskattade reserver

187 000

154 000

**Långfristiga skulder**

Övriga skulder

2 431

2 431

Summa långfristiga skulder

2 431

2 431

**Kortfristiga skulder**

Upplupna kostnader och förutbetalda intäkter

12 000

10 000

Summa kortfristiga skulder

12 000

10 000

**SUMMA EGET KAPITAL OCH SKULDER**

**675 762**

**762 494**

2025030402015

## NOTER

### Not 1 Redovisnings- och värderingsprinciper

Årsredovisningen är upprättad i enlighet med årsredovisningslagen och Bokföringsnämndens allmänna råd (BFNAR 2016:10) om årsredovisning i mindre företag.

### Noter till balansräkningen

#### Not 2 Andra långfristiga värdepappersinnehav

2024-12-31

2023-12-31

Ingående anskaffningsvärden  
Utgående anskaffningsvärden  
Redovisat värde

460 000

460 000

460 000

460 000

460 000


460 000


### Övriga noter


#### Not 3 Definition av nyckeltal


Soliditet  
Justerat eget kapital i procent av balansomslutning

Luleå

  
Erik Sandberg  
2025-01-31

  
Annika Sandberg  
2025-01-31

  
Per Sandberg  
2025-01-31

  
Johan Sandberg  
2025-01-31