


## Procrastinate Productions AB

Org nr 556952-5503

Räkenskapsår 2024-01-01 - 2024-12-31


### Fastställelseintyg

Undertecknad styrelseledamot intygar härmed dels att denna kopia av årsredovisningen överrensstämmer med originalet, dels att resultat- och balansräkningen fastställts på årsstämma 2025-06-26. Stämman beslöt också att godkänna styrelsens förslag till resultatdisposition.

A handwritten signature in black ink, appearing to be 'Johan Kimrin', written over a horizontal line.

Johan Kimrin  
Styrelseledamot  
2025-06-27

Årsredovisning för  
**PROCRASTINATE**



Org nr. 556952-5503

Räkenskapsåret  
2024-01-01-2024-12-31

**Innehåll**

Förvaltningsberättelse	2
Resultaträkning	4
Balansräkning	5
Noter	7
Underskrifter av årsredovisning	8

Styrelsen för Procrastinate Productions AB upprättar följande årsredovisning för räkenskapsåret 2024-01-01-2024-12-31.

Årsredovisningen är upprättad i svenska kronor (SEK), om inte något annat anges.

# Förvaltningsberättelse

## Verksamheten

### Allmänt om verksamheten

Bolaget ska utföra multimediaproduktion som text, design, tryck, ljud, web, rörliga bilder samt projektledning.

Bolaget har sitt säte i Malmö.

## Flerårsöversikt

	2024	2023	2022	2021	2020
Nettoomsättning	525 278	795 303	581 369	1 489 827	1 072 403
Resultat efter finansiella poster	83 152	345 648	-381 110	30 837	436 902
Balansomslutning	2 285 434	2 215 145	1 724 680	1 869 431	1 671 508
Soliditet (%)	51,22	50,13	46,80	77,40	85,10

## Nyckeltalsdefinitioner

Nettoomsättning: Huvudintäkter, fakturerade kostnader, sidointäkter samt intäktskorrigeringar

Resultat efter finansiella poster: Resultat före bokslutsdispositioner och skatt

Balansomslutning: Bolagets tillgångar eller skulder inkluderat eget kapital

Soliditet: Justerat eget kapital i procent av balansomslutning

## Förändringar i eget kapital (EK)

	Aktiekapital	Balanserat resultat	Årets resultat	Totalt
Belopp vid årets ingång	50 000	714 799	345 595	1 110 394
Balanseras i ny räkning	0	345 595	-345 595	0
Årets resultat	0	0	60 292	60 292
Belopp vid årets utgång	50 000	1 060 394	60 292	1 170 686

## Resultatdisposition

Till årsstämman förfogande står följande medel:

Balanserat resultat	1 060 394
Årets resultat	60 292
<b>Summa</b>	<b>1 120 686</b>

Styrelsen föreslår att medlen disponeras enligt följande:

Utdelning	187 500
<b>Balanseras i ny räkning</b>	<b>933 186</b>
<b>Summa</b>	<b>1 120 686</b>

## **Förslag till vinstdisposition**

Styrelsen föreslår att utdelning lämnas med 187 500 kr, vilket motsvarar 375,00 kr per aktie.

Styrelsen föreslår att utbetalning av utdelning skall ske i omedelbar anslutning till årsstämman.

Styrelsen har gjort bedömningen att vinstutdelningen är försvarlig med hänsyn till dom krav som verksamhetens art, omfattning och risker ställer på storleken av det egna kapitalet, och bolagets konsolideringsbehov, likviditet och ställning i övrigt. Den förslagna vinstutdelningen är därför förenlig med vad som anges i aktiebolagslagen 17 kap. 3§ andra och tredje styckena.

# Resultaträkning

Resultaträkning	Not	2024-01-01 2024-12-31	2023-01-01 2023-12-31
<b>Rörelseresultat</b>			
<b>Rörelseintäkter, lagerförändringar m.m.</b>			
Nettoomsättning		525 278	795 303
<b>Summa rörelseintäkter, lagerförändringar m.m.</b>		<b>525 278</b>	<b>795 303</b>
<b>Rörelsekostnader</b>			
Råvaror och förnödenheter		0	-999
Övriga externa kostnader		-128 080	-230 596
Personalkostnader	2	-315 402	-219 468
<b>Summa rörelsekostnader</b>		<b>-443 482</b>	<b>-451 063</b>
<b>Rörelseresultat</b>		<b>81 796</b>	<b>344 240</b>
<b>Finansiella poster</b>			
Övriga ränteintäkter och liknande resultatposter		1 575	1 584
Räntekostnader och liknande resultatposter		-219	-176
<b>Summa finansiella poster</b>		<b>1 356</b>	<b>1 408</b>
<b>Resultat efter finansiella poster</b>		<b>83 152</b>	<b>345 648</b>
<b>Resultat före skatt</b>		<b>83 152</b>	<b>345 648</b>
<b>Skatter</b>			
Skatt på årets resultat		-22 861	-53
<b>Årets resultat</b>		<b>60 291</b>	<b>345 595</b>

# Balansräkning

ank=20250704;2025070825182

Balansräkning Tillgångar	Not	2024-12-31	2023-12-31
<b>TILLGÅNGAR</b>			
<b>Anläggningstillgångar</b>			
<b>Materiella anläggningstillgångar</b>			
Inventarier, verktyg och installationer	3	0	0
<b>Summa materiella anläggningstillgångar</b>		<b>0</b>	<b>0</b>
<b>Finansiella anläggningstillgångar</b>			
Andra långfristiga värdepappersinnehav	4	1 971 764	1 657 764
<b>Summa finansiella anläggningstillgångar</b>		<b>1 971 764</b>	<b>1 657 764</b>
<b>Summa anläggningstillgångar</b>		<b>1 971 764</b>	<b>1 657 764</b>
<b>Omsättningstillgångar</b>			
<b>Kortfristiga fordringar</b>			
Kundfordringar		67 303	309 858
Övriga fordringar		94 144	98 278
Förutbetalda kostnader och upplupna intäkter		23 800	57 072
<b>Summa kortfristiga fordringar</b>		<b>185 246</b>	<b>465 208</b>
<b>Kassa och bank</b>			
Kassa och bank		128 423	92 174
<b>Summa kassa och bank</b>		<b>128 423</b>	<b>92 174</b>
<b>Summa omsättningstillgångar</b>		<b>313 669</b>	<b>557 381</b>
<b>SUMMA TILLGÅNGAR</b>		<b>2 285 434</b>	<b>2 215 145</b>

# Balansräkning

Balansräkning Eget kapital och skulder	Not	2024-12-31	2023-12-31
<b>EGET KAPITAL OCH SKULDER</b>			
<b>Eget kapital</b>			
<b>Bundet eget kapital</b>			
Aktiekapital		50 000	50 000
<b>Summa bundet eget kapital</b>		<b>50 000</b>	<b>50 000</b>
<b>Fritt eget kapital</b>			
Balanserat resultat		1 060 394	714 799
Årets resultat		60 292	345 595
<b>Summa fritt eget kapital</b>		<b>1 120 686</b>	<b>1 060 394</b>
<b>Summa eget kapital</b>		<b>1 170 686</b>	<b>1 110 394</b>
<b>Avsättningar</b>			
Övriga avsättningar för pensioner och liknande förpliktelser exklusive avsättningar enligt tryggandelagen		205 072	133 072
<b>Summa avsättningar</b>		<b>205 072</b>	<b>133 072</b>
<b>Kortfristiga skulder</b>			
Skulder till koncernföretag		851 397	0
Övriga skulder		58 279	896 679
Upplupna kostnader och förutbetalda intäkter		0	75 000
<b>Summa kortfristiga skulder</b>		<b>909 676</b>	<b>971 679</b>
<b>SUMMA EGET KAPITAL OCH SKULDER</b>		<b>2 285 434</b>	<b>2 215 145</b>

# Noter

## Not 1 – Redovisningsprinciper

### Redovisningsprinciper

Årsredovisningen är upprättad i enlighet med årsredovisningslagen och bokföringsnämndens allmänna råd (BFNAR2016:10) om årsredovisning i mindre företag (K2).

### Materiella anläggningstillgångar

Materiella anläggningstillgångar redovisas till anskaffningsvärde med avdrag för ackumulerade avskrivningar och eventuella nedskrivningar. Tillgångarna skrivs av linjärt över tillgångarnas bedömda nyttjandeperiod förutom mark som inte skrivs av. Nyttjandeperioden omprövas per varje balansdag. Följande nyttjandeperioder tillämpas:

### Avskrivning

Avskrivningsprinciper

Typ av tillgång	Procent	År
<b>Inventarier, verktyg och installationer</b>		
Inventarier, verktyg och installationer	33,33	3

## Not 2 – Medelantalet anställda

	2024-12-31	2023-12-31
Medelantalet anställda	1,00	1,00

## Not 3 – Inventarier, verktyg och installationer

	2024-12-31	2023-12-31
Ingående anskaffningsvärden	77 829	77 829
<b>Utgående anskaffningsvärden</b>	<b>77 829</b>	<b>77 829</b>
Ingående avskrivningar	-77 829	-77 829
<b>Utgående avskrivningar</b>	<b>-77 829</b>	<b>-77 829</b>
<b>Redovisat värde</b>	<b>0</b>	<b>0</b>

## Not 4 – Andra långfristiga värdepappersinnehav


	2024-12-31	2023-12-31
Ingående anskaffningsvärden	1 657 764	1 462 625
<b>Förändringar av anskaffningsvärden</b>		
Inköp	352 000	225 139
Försäljningar	-38 000	-30 000
<b>Utgående anskaffningsvärden</b>	<b>1 971 764</b>	<b>1 657 764</b>
Ingående nedskrivningar	0	0
<b>Utgående nedskrivningar</b>	<b>0</b>	<b>0</b>
<b>Redovisat värde</b>	<b>1 971 764</b>	<b>1 657 764</b>

# Underskrifter av årsredovisning

Johan Kimrin

2025-06-26

Styrelseledamot

A handwritten signature in black ink, appearing to be 'Johan Kimrin', written over a horizontal line. The signature is stylized and somewhat abstract, with a long horizontal stroke extending to the right.