

# Tingstad

## Danti Invest AB

Org. nr 559139-9448

### Årsredovisning och koncernredovisning för räkenskapsåret 2023


Styrelsen och verkställande direktören avger härmed följande årsredovisning och koncernredovisning.

Innehåll	Sida
Förvaltningsberättelse	2-5
Koncernresultaträkning	6
Koncernbalansräkning	7-8
Kassaflödesanalys för koncernen	9
Moderbolagets resultaträkning	10
Moderbolagets balansräkning	11-12
Kassaflödesanalys för moderbolaget	13
Noter	14-31

Undertecknad styrelseledamot intygar härmed, dels att denna kopia av årsredovisningen och revisionsberättelsen överensstämmer med originalet, dels att i årsredovisningen ingående resultat- och balansräkningar fastställts på årsstämman med aktieägarna den 25 juni 2024.

Stämman beslöt tillika godkänna styrelsens förslag till vinstdisposition.

Göteborg den 25 juni 2024

  
Paul Jigberg

## FÖRVALTNINGSBERÄTTELSE

(Belopp i KSEK där annat ej anges)

### Information om verksamheten

Danti Invest koncernen är en av Skandinaviens ledande distributörer av förbrukningsartiklar och emballage. Verksamheten vänder sig till förbrukare inom restaurang, storkök, dagligvaruhandel och fackhandel. Koncernens huvudkontor finns i Göteborg. Koncernen har kontor i Sverige, Norge och Finland.

Koncernen omfattar även sex fastighetsförvaltande företag samt fyra företag som bedriver produktion och försäljning av pappersemballage och förpackningar.

Danti Invest ägs till 63,33% av Paul Jigberg, 18,33% av Anneli Jigberg och 18,33% av Pernilla Jigberg. Bolaget har sitt säte i Göteborg, Västra Götalands län.

### Väsentliga händelser under räkenskapsåret

Dotterbolaget Tingstad Group AB har i januari 2023 förvärvat 90% av aktierna i bolaget Converflex AB. Bolaget bedriver konvertering och tryckning av papper i Örnsköldsvik.

### Omsättning och resultat

Omsättningen i koncernen uppgick under året till 3 912,9 mkr vilket är en ökning med 417,5 mkr jämfört med föregående år. Koncernens rörelseresultat uppgick till 308,9 mkr (280,9). Resultatet efter finansiella poster uppgick till 343,0 mkr (286,8) och årets resultat efter skatt uppgick till 240,9 mkr (206,1).

Omsättningen i moderbolaget uppgick under året till 0,0 mkr vilket är samma som föregående år. Moderbolagets rörelseresultat uppgick till 0,0 mkr (0,0). Resultatet efter finansiella poster uppgick till 2,2 mkr (0,5) och årets resultat efter skatt uppgick till 1,7 mkr (0,4).

**Investeringar**

Koncernens förvärv av anläggningstillgångar uppgick under året till 33,7 mkr (112,5).

Moderbolagets förvärv av anläggningstillgångar uppgick under året till 0,0 mkr (0,0)

**Flerårsöversikt**

<b>Koncernen</b>	<b>2023</b>	<b>2022</b>	<b>2021</b>	<b>2020</b>	<b>2019</b>
Nettoomsättning (mkr)	3 912,9	3 495,4	2 953,1	2 519,4	2 592,7
Rörelseresultat (mkr)	308,9	280,9	263,6	197,5	152,6
Resultat efter finansiella poster (mkr)	343,0	286,8	267,4	199,6	152,4
Balansomslutning (mkr)	3 792,2	3 532,3	3 285,0	2 951,3	2 802,1
Eget kapital (mkr)	3 116,9	2 909,0	2 722,7	2 522,6	2 406,9
Antal anställda (st)	731	656	591	486	481
Rörelsemarginal (%)	7,9	8,0	8,9	7,8	5,9
Nettomarginal (%)	8,8	8,2	9,1	7,9	5,9
Avkastning på totalt kapital (%)	9,4	8,4	8,6	6,9	5,6
Avkastning på eget kapital (%)	11,4	10,2	10,2	8,1	6,5
Soliditet (%)	82,2	82,4	82,9	85,5	85,9
Nettoomsättning per anställd (mkr)	5,4	5,3	5,0	5,2	5,4

Definitioner framgår av not 27.

<b>Moderbolaget</b>	<b>2023</b>	<b>2022</b>	<b>2021</b>	<b>2020</b>	<b>2019</b>
Nettoomsättning (mkr)	0	0	0	0	0
Rörelseresultat (mkr)	0	0	-2,5	0	0
Resultat efter finansiella poster (mkr)	2,2	0,5	-2,5	0	0
Balansomslutning (mkr)	2 245,0	2 268,0	2 292,5	2 305,0	2 315,0
Eget kapital (mkr)	2 244,6	2 267,9	2 292,5	2 305,0	2 315,0
Antal anställda (st)	0	0	0	0	0
Soliditet (%)	100,0	100,0	100,0	100,0	100,0

Definitioner framgår av not 27.

**Förändring eget kapital koncernen**

2024070114570

	Aktiekapital	Annat eget kapital inklusive årets resultat	Minoritets intresse	Summa eget kapital
<b>Eget kapital 2022-01-01</b>	<b>50 000</b>	<b>2 672 661</b>	-	<b>2 722 661</b>
Utdelning	-	-25 000	-	-25 000
Valutakursdifferenser	-	5 189	-	5 189
Årets resultat	=	<u>206 128</u>	=	<u>206 128</u>
<b>Eget kapital 2022-12-31</b>	<b>50 000</b>	<b>2 858 978</b>	-	<b>2 908 978</b>
Utdelning	-	-25 000	-	-25 000
Indragen aktie/fondemission	0	-23	-	-23
Valutakursdifferenser	-	-7 948	-	-7 948
Transaktioner med minoriteten	-	-5 097	5 097	0
Årets resultat	=	<u>240 887</u>	<u>35</u>	<u>240 922</u>
<b>Eget kapital 2023-12-31</b>	<b>50 000</b>	<b>3 061 797</b>	<b>5 132</b>	<b>3 116 929</b>

**Förändring eget kapital moderbolaget**

	Aktiekapital	Balanserade vinstmedel och årets resultat	Summa eget kapital
<b>Eget kapital 2022-01-01</b>	<b>50 000</b>	<b>2 242 500</b>	<b>2 292 500</b>
Utdelning	-	-25 000	-25 000
Årets resultat	=	<u>388</u>	<u>388</u>
<b>Eget kapital 2022-12-31</b>	<b>50 000</b>	<b>2 217 888</b>	<b>2 267 888</b>
Utdelning	-	-25 000	-25 000
Indragen aktie/fondemission	0	-23	-23
Årets resultat	=	<u>1 716</u>	<u>1 716</u>
<b>Eget kapital 2023-12-31</b>	<b>50 000</b>	<b>2 194 581</b>	<b>2 244 581</b>

96

## Hållbarhetsrapport

I enlighet med ÅRL 6 kap 11§ har AB Tingstad Papper valt att upprätta den lagstadgade hållbarhetsrapporten som en från årsredovisningen avskild rapport. Hållbarhetsrapporten samt revisorns yttrande om densamma finns tillgänglig på [www.tingstad.se/om-oss/hallbarhet](http://www.tingstad.se/om-oss/hallbarhet).

## Risker och osäkerhetsfaktorer

Risker och osäkerhetsfaktorer framgår av not 1 sidan 20.

## Framtida utveckling

Koncernens försäljningsutveckling under år 2024 förutses vara fortsatt stabil.

## Förslag till vinstdisposition

Till årsstämmans förfogande står följande vinstmedel:

Överkursfond	2 200 000 000
Balanserat resultat	-7 134 564
Årets resultat	<u>1 715 857</u>
kronor	2 194 581 293

Styrelsen föreslår att vinstmedlen disponeras så

att till aktieägarna utdelas	24 999 750
att i ny räkning överföres	<u>2 169 581 543</u>
kronor	2 194 581 293

Vad beträffar företagets resultat och ställning i övrigt, hänvisas till efterföljande resultat- och balansräkningar samt kassaflödesanalyser och noter.

2024070114572

<b>Koncernresultaträkning (KSEK)</b>	<b>Not</b>	<b>2023</b>	<b>2022</b>
Nettoomsättning	21	3 912 906	3 495 376
Övriga rörelseintäkter	22,23	<u>7 708</u>	<u>1 605</u>
		3 920 614	3 496 981
<b>Rörelsens kostnader</b>			
Handelsvaror och insatsvaror		-2 467 216	-2 174 329
Övriga externa kostnader	2,3	-457 075	-428 330
Personalkostnader	4	-524 477	-466 667
Avskrivningar	8,9,10,11	-159 200	-146 410
Övriga rörelsekostnader	22	<u>-3 765</u>	<u>-378</u>
Summa rörelsens kostnader		-3 611 733	-3 216 114
<b>Rörelseresultat</b>		<b>308 881</b>	<b>280 867</b>
<b>Resultat från finansiella poster</b>			
Övriga ränteintäkter och liknande resultatposter	5	35 135	6 111
Räntekostnader och liknande resultatposter	6	<u>-1 055</u>	<u>-214</u>
Summa resultat från finansiella investeringar		34 080	5 897
<b>Resultat efter finansiella poster</b>		<b>342 961</b>	<b>286 764</b>
Skatt på årets resultat	7	-102 039	-80 636
<b>Årets resultat</b>		<b>240 922</b>	<b>206 128</b>
Hänförligt till			
Moderföretagets aktieägare		240 887	206 128
Minoritetsintresse		35	0

A

2024070114573

<b>Koncernbalansräkning (KSEK)</b>	<b>Not</b>	<b>2023-12-31</b>	<b>2022-12-31</b>
<b>TILLGÅNGAR</b>			
<b>Anläggningstillgångar</b>			
<b>Immateriella anläggningstillgångar</b>			
Goodwill	8	<u>408 543</u>	<u>495 091</u>
		408 543	495 091
<b>Materiella anläggningstillgångar</b>			
Byggnader, mark och markanläggningar	9	443 135	445 262
Förbättringsutgifter på annans fastighet	10	3 479	3 724
Maskiner och inventarier	11	336 539	330 331
Förskott materiella anläggningstillgångar		<u>59 301</u>	<u>16 742</u>
		842 454	796 059
<b>Finansiella anläggningstillgångar</b>			
Andra långfristiga fordringar		5 000	5 116
Övriga finansiella anläggningstillgångar		<u>4 191</u>	<u>4 076</u>
		9 191	9 192
<b>Summa anläggningstillgångar</b>		<b>1 260 188</b>	<b>1 300 342</b>
<b>Omsättningstillgångar</b>			
<b>Varulager m m</b>			
Handelsvaror		311 300	410 988
Insatsvaror		46 435	47 045
Förskott till leverantör		<u>52 479</u>	<u>35 882</u>
		410 214	493 915
<b>Kortfristiga fordringar</b>			
Kundfordringar		497 776	471 000
Aktuella skattefordringar		433	0
Övriga fordringar		7 746	1 010
Förutbetalda kostnader och upplupna intäkter	13	<u>56 369</u>	<u>60 656</u>
		562 324	532 666
<b>Kortfristiga placeringar</b>	14	493 269	337 357
<b>Kassa och bank</b>	14	1 066 254	868 059
<b>Summa omsättningstillgångar</b>		<b>2 532 061</b>	<b>2 231 997</b>
<b>SUMMA TILLGÅNGAR</b>		<b>3 792 249</b>	<b>3 532 339</b>

A

2024070114574

<b>Koncernbalansräkning (KSEK)</b>	<b>Not</b>	<b>2023-12-31</b>	<b>2022-12-31</b>
<b>EGET KAPITAL OCH SKULDER</b>			
<b>Eget kapital</b>			
Aktiekapital	15	50 000	50 000
Annat eget kapital inklusive årets resultat		<u>3 061 797</u>	<u>2 858 978</u>
Eget kapital hänförligt till moderföretagets aktieägare		3 111 797	2 908 978
Minoritetsintresse		<u>5 132</u>	<u>0</u>
<b>Summa eget kapital</b>		<b>3 116 929</b>	<b>2 908 978</b>
<b>Avsättningar</b>			
Uppskjutna skatteskulder	16	<u>146 754</u>	<u>121 246</u>
<b>Summa avsättningar</b>		<b>146 754</b>	<b>121 246</b>
<b>Kortfristiga skulder</b>			
Skulder till kreditinstitut		5 142	0
Leverantörsskulder		234 084	233 189
Aktuella skatteskulder		10 404	15 394
Övriga skulder		80 961	76 197
Upplupna kostnader och förutbetalda intäkter	17	<u>197 975</u>	<u>177 335</u>
<b>Summa kortfristiga skulder</b>		<b>528 566</b>	<b>502 115</b>
<b>SUMMA EGET KAPITAL OCH SKULDER</b>		<b>3 792 249</b>	<b>3 532 339</b>

A

2024070114575

<b>Kassaflödesanalys för koncernen (KSEK)</b>	<b>Not</b>	<b>2023</b>	<b>2022</b>
<b>DEN LÖPANDE VERKSAMHETEN</b>			
Rörelseresultat		308 881	280 867
- Avskrivningar		159 200	146 410
- Realisationsresultat vid försäljningar av anläggningstillgångar		-645	-190
Erhållna respektive betalda finansiella poster		34 080	5 897
Betald inkomstskatt		<u>-85 876</u>	<u>-85 224</u>
<b>Kassaflöde från den löpande verksamheten före förändringar av rörelsekapital</b>		<b>415 640</b>	<b>347 760</b>
Förändring varulager		83 701	-149 054
Förändring kortfristiga fordringar		-29 225	-73 155
Förändring kortfristiga skulder		<u>31 441</u>	<u>58 414</u>
<b>Kassaflöde från den löpande verksamheten efter förändringar av rörelsekapital</b>		<b>501 557</b>	<b>183 965</b>
<b>INVESTERINGSVERKSAMHETEN</b>			
Förvärv av dotterföretag		-36 868	-45 679
Förvärv av immateriella anläggningstillgångar		-4 789	-250
Förvärv av materiella anläggningstillgångar		-28 911	-112 275
Försäljning av materiella anläggningstillgångar		1 192	190
Förändring av andra långfristiga fordringar		117	422
Förskott materiella anläggningstillgångar		<u>-54 212</u>	<u>-13 762</u>
<b>Kassaflöde från investeringsverksamheten</b>		<b>-123 471</b>	<b>-171 354</b>
<b>FINANSIERINGSVERKSAMHETEN</b>			
Utbetald utdelning		<u>-25 000</u>	<u>-25 000</u>
<b>Kassaflöde från finansieringsverksamheten</b>		<b>-25 000</b>	<b>-25 000</b>
Förändring av likvida medel		353 086	-12 389
Likvida medel vid årets början		1 205 416	1 212 040
Kursdifferens likvida medel		<u>1 021</u>	<u>5 765</u>
<b>Likvida medel vid årets slut</b>	<b>14</b>	<b>1 559 523</b>	<b>1 205 416</b>

R

2024070114576

<b>Moderbolagets resultaträkning (KSEK)</b>	<b>Not</b>	<b>2023</b>	<b>2022</b>
Nettoomsättning	20	0	0
Rörelsens kostnader	2,3,4		
Övriga externa kostnader		<u>0</u>	<u>0</u>
Summa rörelsens kostnader		0	0
<b>Rörelseresultat</b>		<b>0</b>	<b>0</b>
Resultat från finansiella poster			
Övriga ränteintäkter och liknande resultatposter	5	2 162	489
Räntekostnader och liknande resultatposter	6	<u>-1</u>	<u>0</u>
Summa resultat från finansiella poster		2 161	489
<b>Resultat efter finansiella poster</b>		<b>2 161</b>	<b>489</b>
<b>Resultat före skatt</b>		<b>2 161</b>	<b>489</b>
Skatt på årets resultat	7	-445	-101
<b>Årets resultat</b>		<b>1 716</b>	<b>388</b>

<b>Moderbolagets balansräkning (KSEK)</b>	<b>Not</b>	<b>2023-12-31</b>	<b>2022-12-31</b>
<b>TILLGÅNGAR</b>			
<b>Anläggningstillgångar</b>			
<b>Finansiella anläggningstillgångar</b>			
Andelar i koncernföretag	12	1 850 050	1 850 050
<b>Summa anläggningstillgångar</b>		<b>1 850 050</b>	<b>1 850 050</b>
<b>Omsättningstillgångar</b>			
Kortfristiga placeringar	14	337 357	337 357
Kassa och bank	14	57 618	80 582
<b>Summa omsättningstillgångar</b>		<b>394 975</b>	<b>417 939</b>
<b>SUMMA TILLGÅNGAR</b>		<b>2 245 025</b>	<b>2 267 989</b>

2024070114577

A

<b>Moderbolagets balansräkning (KSEK)</b>	<b>Not</b>	<b>2023-12-31</b>	<b>2022-12-31</b>
<b>EGET KAPITAL</b>			
<b>Eget kapital</b>			
<b>Bundet eget kapital</b>			
Aktiekapital	15	50 000	50 000
<b>Fritt eget kapital</b>			
Överkursfond		2 200 000	2 200 000
Balanserat resultat		-7 135	17 500
Årets resultat		<u>1 716</u>	<u>388</u>
		2 194 581	2 217 888
<b>Summa eget kapital</b>		<b>2 244 581</b>	<b>2 267 888</b>
<b>Kortfristiga skulder</b>			
Aktuella skatteskulder		444	101
<b>Summa kortfristiga skulder</b>		<b>444</b>	<b>101</b>
<b>SUMMA EGET KAPITAL OCH SKULDER</b>		<b>2 245 025</b>	<b>2 267 989</b>

2024070114578

2024070114579

<b>Kassaflödesanalys för moderbolaget (KSEK)</b>	<b>Not</b>	<b>2023</b>	<b>2022</b>
<b>DEN LÖPANDE VERKSAMHETEN</b>			
Rörelseresultat		0	0
Erhållna respektive betalda finansiella poster		2 161	489
Betald inkomstskatt		-102	0
<b>Kassaflöde från den löpande verksamheten före förändringar av rörelsekapital</b>		<b>2 059</b>	<b>489</b>
Förändring kortfristiga skulder		0	0
<b>Kassaflöde från den löpande verksamheten efter förändringar av rörelsekapital</b>		<b>2 059</b>	<b>489</b>
<b>INVESTERINGSVERKSAMHETEN</b>			
Förvärv av dotterföretag		<u>0</u>	<u>0</u>
<b>Kassaflöde från investeringsverksamheten</b>		<b>0</b>	<b>0</b>
<b>FINANSIERINGSVERKSAMHETEN</b>			
Inlösen aktie		-23	0
Utbetald utdelning		<u>-25 000</u>	<u>-25 000</u>
<b>Kassaflöde från finansieringsverksamheten</b>		<b>-25 023</b>	<b>-25 000</b>
Förändring av likvida medel		-22 964	-24 511
Likvida medel vid årets början		<u>417 939</u>	<u>442 450</u>
<b>Likvida medel vid årets slut</b>	14	<b>394 975</b>	<b>417 939</b>

A

## NOTER

### Not 1 Redovisnings- och värderingsprinciper

Danti Invest ABs årsredovisning och koncernredovisning har upprättats enligt årsredovisningslagen och Bokföringsnämndens allmänna råd BFNAR 2012:1 Årsredovisning och koncernredovisning (K3).

Redovisningsprinciperna är oförändrade i jämförelse med föregående år.

#### Koncernredovisning

Danti Invest upprättar koncernredovisning. Företag där Danti Invest innehar majoriteten av rösterna på bolagsstämman och företag där Danti Invest genom avtal har ett bestämmande inflytande klassificeras som dotterföretag och konsolideras i koncernredovisningen.

Koncernens bokslut är upprättat enligt förvärvsmetoden, vilket innebär att dotterföretagens egna kapital vid förvärvet, fastställt som skillnaden mellan tillgångarnas och skuldernas verkliga värden, elimineras i sin helhet. I koncernens egna kapital ingår härigenom endast den del av dotterföretagens egna kapital som tillkommit efter förvärvet.

Om det koncernmässiga anskaffningsvärdet för aktierna överstiger det i förvärvsanalysen upptagna värdet av företagets nettotillgångar, redovisas skillnaden som koncernmässig goodwill.

Under året förvärvade företag inkluderas i koncernredovisningen med belopp avseende tiden efter förvärvet.

Bolagets utländska dotterföretag klassificeras som självständigt dotterföretag, varför dagskursmetoden tillämpas för omräkning av deras bokslut. Detta innebär att det utländska dotterföretagets tillgångar och skulder omräknas till balansdagens kurs. Samtliga poster i resultaträkningen omräknas till årets genomsnittskurs. Omräkningsdifferenser förs direkt till koncernens egna kapital.

Mellanhavanden mellan koncernföretag elimineras i sin helhet.

## Utländska valutor

Monetära tillgångs- och skuldposter i utländsk valuta värderas till balansdagens avistakurs. Transaktioner i utländsk valuta omräknas enligt transaktionsdagens avistakurs. Valutakursvinster redovisas bland övriga rörelseintäkter och valutakursförluster redovisas bland övriga rörelsekostnader.

## Rapportering för verksamhetsgrenar och geografiska marknader

Koncernens verksamhetsgrenar utgörs av tillverkning av förbrukningsartiklar och emballage, försäljning av förbrukningsartiklar och emballage samt uthyrning av förvaltningsfastigheter. Försäljning av förbrukningsartiklar och emballage sker över hela Norden. Uthyrning av förvaltningsfastigheter sker i Sverige och Norge.

## Intäkter

Försäljning av varor redovisas vid leverans av produkter till kunden, i enlighet med försäljningsvillkoren. Försäljning redovisas netto efter moms, rabatter och kursdifferenser vid försäljning i utländsk valuta. Hyresintäkter redovisas i den period som uthyrningen avser.

## Leasing

Leasingavtal där de ekonomiska fördelar och risker som är hänförliga till leasingobjektet i allt väsentligt kvarstår hos leasegivaren, klassificeras som operationell leasing. Betalningar, inklusive en första förhöjd hyra, enligt dessa avtal redovisas som kostnad linjärt över leasingperioden. Koncernen har endast operationella leasingavtal.

## Ersättningar till anställda

### Kortfristiga ersättningar

Kortfristiga ersättningar i koncernen utgörs av lön, sociala avgifter, betald semester, betald sjukfrånvaro, sjukvård och bonus. Kortfristiga ersättningar redovisas som en kostnad och en skuld då det finns legal eller informell förpliktelse att betala ut en ersättning.

✗

### Pensioner

I koncernen förekommer avgiftsbestämda pensionsplaner. I avgiftsbestämda planer betalar företaget fastställda avgifter till ett annat företag och har inte någon legal eller informell förpliktelse att betala något ytterligare även om det andra företaget inte kan uppfylla sitt åtagande. Koncernens resultat belastas för kostnader i takt med att de anställdas pensionsberättigade tjänster utförs.

### Ersättningar vid uppsägning

Ersättningar vid uppsägning utgår då något företag i koncernen beslutar att avsluta en anställning före den normala tidpunkten för anställningens upphörande eller då en anställd accepterar ett erbjudande om frivillig avgång i utbyte mot sådan ersättning. Om ersättningen inte ger företaget någon framtida ekonomisk fördel redovisas en skuld och en kostnad när företaget har en legal eller informell förpliktelse att lämna sådan ersättning.

### **Inkomstskatter**

Aktuella skatter värderas utifrån de skattesatser och skatteregler som gäller på balansdagen. Uppskjutna skatter värderas utifrån de skattesatser och skatteregler som är beslutade före balansdagen.

Uppskjuten skattefordran avseende underskottsavdrag eller andra framtida skattemässiga avdrag redovisas i den utsträckning det är sannolikt att avdraget kan avräknas mot överskott vid framtida beskattning.

Fordringar och skulder nettoredovisas endast när det finns en legal rätt till kvittning.

Aktuell skatt, liksom förändring i uppskjuten skatt, redovisas i resultaträkningen om inte skatten är hänförlig till en händelse eller transaktion som redovisas direkt i eget kapital. I sådana fall redovisas även skatteeffekten i eget kapital.

### **Immateriella tillgångar**

Immateriella anläggningstillgångar redovisas till anskaffningsvärde minskat med ackumulerade avskrivningar och nedskrivningar. Koncerngoodwill skrivs av linjärt på tio respektive fem år och övrig goodwill skrivs av linjärt på fem år.

## Materiella anläggningstillgångar

Materiella anläggningstillgångar redovisas till anskaffningsvärde minskat med avskrivningar. I anskaffningsvärdet ingår utgifter som direkt kan hänföras till förvärvet av tillgången.

När en komponent i en anläggningstillgång byts ut, utranteras eventuell kvarvarande del av den gamla komponenten och den nya komponentens anskaffningsvärde aktiveras.

Tillkommande utgifter som avser tillgångar som inte delas upp i komponenter läggs till anskaffningsvärdet till den del tillgångens prestanda ökar i förhållande till tillgångens värde vid anskaffningstidpunkten.

Utgifter för löpande reparation och underhåll redovisas som kostnader.

Realisationsvinst respektive realisationsförlust vid avyttring av en anläggningstillgång redovisas som Övrig rörelseintäkt respektive Övrig rörelsekostnad.

Materiella anläggningstillgångar skrivs av systematiskt över tillgångens bedömda nyttjandeperiod. När tillgångarnas avskrivningsbara belopp fastställs, beaktas i förekommande fall tillgångens restvärde. Avskrivningarna ingår i resultaträkningens post Avskrivningar. Koncernens mark har obegränsad nyttjandeperiod och skrivs inte av. Linjär avskrivningsmetod används för övriga typer av materiella tillgångar.

Följande avskrivningstider tillämpas:

### Kontorsbyggnader

Stommar	20-50 år
Fasader, yttertak, fönster	20-50 år
Hissar, ledningssystem	20-50 år
Övrigt	20-50 år

### Industribyggnader

Stommar, fasader, yttertak	25-100 år
Hissar, ledningssystem	25-50 år
Övrigt	25-50 år

Markanläggningar	20 år
Förbättringsutgifter på annans fastighet	20 år
Inventarier	5-25 år

## Nedskrivningar av icke-finansiella tillgångar

När det finns en indikation på att en tillgångs värde minskat, görs en prövning av nedskrivningsbehov. Har tillgången ett återvinningsvärde som är lägre än det redovisade värdet, skrivs den ner till återvinningsvärdet. Vid bedömningen av nedskrivningsbehov grupperas tillgångarna på de lägsta nivåer där det finns separata identifierbara kassaflöden (kassagenererande enheter). För tillgångar, andra än goodwill, som tidigare skrivits ner görs per varje balansdag en prövning av om återföring bör göras.

## Finansiella instrument

Finansiella instrument redovisas i enlighet med reglerna i K3 kapitel 11, vilket innebär att värdering sker utifrån anskaffningsvärde.

Finansiella instrument som redovisas i balansräkningen inkluderar värdepapper, kundfordringar och övriga fordringar, kortfristiga placeringar, leverantörsskulder och låneskulder. Instrumenten redovisas i balansräkningen när bolaget blir part i instrumentets avtalsmässiga villkor.

Finansiella tillgångar tas bort från balansräkningen när rätten att erhålla kassaflöden från instrumentet har löpt ut eller överförs och koncernen har överfört i stort sett alla risker och förmåner som är förknippade med äganderätten.

Finansiella skulder tas bort från balansräkningen när förpliktelserna har reglerats eller på annat sätt upphört.

## Kundfordringar och övriga fordringar

Fordringar redovisas som omsättningstillgångar med undantag för poster med förfallodag mer än 12 månader efter balansdagen, vilka klassificeras som anläggningstillgångar. Fordringar tas upp till det belopp som förväntas bli inbetalt efter avdrag för individuellt bedömda osäkra fordringar.

## Kortfristiga placeringar

Värdepapper som är anskaffade med avsikt att innehas kortsiktigt redovisas inledningsvis till anskaffningsvärde och i efterföljande värderingar i enlighet med lägsta värdets princip till det lägsta av anskaffningsvärde och marknadsvärde. I posten kortfristiga placeringar ingår aktier och andelar som innehas för att placera likviditetsöverskott på kort sikt.

### Låneskulder och leverantörsskulder

Låneskulder och leverantörsskulder redovisas till anskaffningsvärde efter avdrag för transaktionskostnader. Skulder i utländsk valuta värderas till balansdagens kurs. Transaktioner i utländsk valuta omräknas enligt transaktionsdagens avistakurs.

### Kvittning av finansiell fordran och finansiell skuld

En finansiell tillgång och en finansiell skuld kvittas och redovisas med ett nettobelopp i balansräkningen endast då legal kvittningsrätt föreligger samt då en reglering med ett nettobelopp avses ske eller då en samtida avyttring av tillgången och reglering av skulden avses ske.

### **Varulager**

Varulagret värderas till anskaffningsvärdet efter avdrag för individuell inkurans. Anskaffningsvärdet fastställs med användning av först in, först ut-metoden (FIFU).

### **Kassaflödesanalys**

Kassaflödesanalysen upprättas enligt indirekt metod. Det redovisade kassaflödet omfattar endast transaktioner som medför in- eller utbetalningar.

Som likvida medel klassificeras, förutom kassa- och banktillgodohavanden, kortfristiga finansiella placeringar vilka omsätts löpande.

### **Moderföretagets redovisnings- och värderingsprinciper**

Samma redovisnings- och värderingsprinciper tillämpas i moderföretaget som i koncernen, förutom i de fall som anges nedan.

### **Eget kapital**

Eget kapital delas in i bundet och fritt kapital, i enlighet med årsredovisningslagens indelning.

### **Aktier och andelar i dotterföretag**

Aktier och andelar i dotterföretag redovisas till anskaffningsvärde efter avdrag för eventuella nedskrivningar. I anskaffningsvärdet ingår köpeskillingen som erlagts för aktierna samt förvärvskostnader. Eventuella kapitaltillskott läggs till anskaffningsvärdet när de uppkommer. Utdelning från dotterföretag redovisas som intäkt.

### **Offentliga bidrag**

I de fall ingen framtida prestation för att erhålla bidraget krävs, intäktsredovisas offentliga bidrag då villkoren för att erhålla bidraget är uppfyllda. Offentliga bidrag värderas till det verkliga värdet av erhållits eller kommer att erhållas.

## Finansiella risker

Koncernen utsätts genom sin verksamhet för olika finansiella risker såsom valutarisk, likviditetsrisk och kreditrisk.

### Valutarisk

Koncernen gör inköp internationellt och utsätts för transaktionsrisker vid finansiella transaktioner i utländsk valuta. Moderbolagets mest betydelsefulla inköpsvalutor är USD och EUR. Koncernen arbetar inte med någon typ av valutasäkringsåtgärder.

### Likviditetsrisk

Hanteringen av likviditetsrisk sker med försiktighet som utgångspunkt, vilket innebär att bibehålla tillräckliga likvida medel och säljbara värdepapper samt tillgänglig finansiering genom tillräckliga avtalade kreditmöjligheter.

### Kreditrisk

Koncernens kreditrisk är primärt hänförlig till kundfordringar. Koncernen utvärderar löpande sin kreditrisk beträffande kundfordringar. Koncernen är begränsat exponerat mot kreditrisker då det inte finns någon koncentration till viss kund. Koncernen gör reserveringar för förväntade kundförluster.

### Prisrisk

Koncernen är exponerad för prisrisk avseende förändringar i marknadsvärdet på aktier. Koncernens placeringar är koncentrerade till innehav på Stockholmsbörsen OMX.

## Operationella risker

Koncernen är utsatt för risk för ökade råvarupriser på främst papper och plast. Konkurrensen på marknaden kan komma att begränsa möjligheten att fullt ut kompensera kostnadsökningar genom prishöjningar. Koncernen är även utsatt för risk gällande införande av antidumpnings-tull, vilket skulle kunna leda till ökade priser på koncernens importerade varor.

**Not 2 Leasingavtal**

<u>Leasetagare</u>	<b>Koncernen</b>		<b>Moderbolaget</b>	
	2023	2022	2023	2022
Framtida minimileaseavgifter som ska erläggas avseende icke uppsägningsbara leasingavtal:				
Förfaller till betalning inom ett år	16 000	17 000	0	0
Förfaller till betalning senare än ett men inom fem år	64 000	68 000	0	0
Förfaller till betalning senare än fem år	<u>0</u>	<u>0</u>	<u>0</u>	<u>0</u>
	<b>80 000</b>	<b>85 000</b>	<b>0</b>	<b>0</b>
Under perioden kostnadsförda leasingavgifter	14 930	16 214	0	0

Operationella leasingavtal består av lokalhyra och billeasing.

<u>Leasegivare</u>	<b>Koncernen</b>		<b>Moderbolaget</b>	
	2023	2022	2023	2022
Framtida minimileaseavgifter som kommer att erhållas avseende icke uppsägningsbara leasingavtal:				
Förfaller till betalning inom ett år	2 816	2 150	0	0
Förfaller till betalning senare än ett men inom fem år	11 950	9 100	0	0
Förfaller till betalning senare än fem år	<u>0</u>	<u>0</u>	<u>0</u>	<u>0</u>
	<b>14 766</b>	<b>11 250</b>	<b>0</b>	<b>0</b>
Under perioden intäktsförda leasingavgifter	2 635	1 931	0	0

**Not 3 Ersättning till revisorerna**

	<b>Koncernen</b>		<b>Moderbolaget</b>	
	2023	2022	2023	2022
<b>Ernst &amp; Young AB</b>				
Revisionsuppdraget	842	839	0	0
Skatterådgivning	47	53	0	0
Övriga tjänster	<u>181</u>	<u>590</u>	<u>0</u>	<u>0</u>
	1 070	1 482	0	0
<b>BDO AS / Övriga</b>				
Revisionsuppdraget	301	231	-	-
Skatterådgivning	16	14	-	-
Övriga tjänster	<u>48</u>	<u>13</u>	=	=
	365	258	-	-
	<b>1 435</b>	<b>1 740</b>	<b>0</b>	<b>0</b>

**Not 4 Löner, andra ersättningar och sociala kostnader**

	<b>Koncernen</b>		<b>Moderbolaget</b>	
	2023	2022	2023	2022
Löner och andra ersättningar	364 981	327 878	0	0
Sociala kostnader	<u>139 884</u>	<u>119 520</u>	<u>0</u>	<u>0</u>
	<b>504 865</b>	<b>447 398</b>	<b>0</b>	<b>0</b>
Varav pensionskostnader	26 439	23 486	0	0

Av moderbolagets pensionskostnader avser 0 kkr (0) gruppen styrelse och VD.  
Motsvarande belopp för koncernen är 1 845 kkr (627). Avgångsvederlag till VD utgår ej.

Fördelning av löner och andra ersättningar

Styrelse och VD	9 269	6 208	0	0
Övriga anställda	<u>355 712</u>	<u>321 670</u>	<u>0</u>	<u>0</u>
	<b>364 981</b>	<b>327 878</b>	<b>0</b>	<b>0</b>

**Not 5 Finansiella intäkter**

	<b>Koncernen</b>		<b>Moderbolaget</b>	
	2023	2022	2023	2022
<u>Övriga ränteintäkter och liknande resultatposter</u>				
Ränteintäkter	<u>35 135</u>	<u>6 111</u>	<u>2 162</u>	<u>489</u>
	<b>35 135</b>	<b>6 111</b>	<b>2 162</b>	<b>489</b>

**Not 6 Räntekostnader och liknande resultatposter**

	<b>Koncernen</b>		<b>Moderbolaget</b>	
	2023	2022	2023	2022
Räntekostnader	-305	-214	-1	0
Övriga poster	<u>-750</u>	<u>0</u>	<u>0</u>	<u>0</u>
	<b>-1 055</b>	<b>-214</b>	<b>-1</b>	<b>0</b>

**Not 7 Skatt på årets resultat**

	<b>Koncernen</b>		<b>Moderbolaget</b>	
	2023	2022	2023	2022
Aktuell skatt	-80 453	-74 875	-445	-101
Uppskjuten skatt	<u>-21 586</u>	<u>-5 761</u>	<u>0</u>	<u>0</u>
<b>Skatt på årets resultat</b>	<b>-102 039</b>	<b>-80 636</b>	<b>-445</b>	<b>-101</b>

	<b>Koncernen</b>		<b>Moderbolaget</b>	
	2023	2022	2023	2022
Redovisat resultat före skatt	342 961	286 764	2 161	489
Skatt beräknad enligt gällande skattesats (20,6%)	-70 650	-59 073	-445	-101
Skatteeffekt av ej avdragsgilla kostnader	-20 995	-20 479	0	0
Skatteeffekt av ej skattepliktiga intäkter	20	75	0	0
Skatteeffekt av schablonränta på periodiseringsfond	-1 714	-405	0	0
Skatteeffekt av uppräknning periodiseringsfonder	-638	-723	0	0
Skatteeffekt övriga poster/korrigeringar	-7 340	701	0	0
Effekt av utländska/ändrade skattesatser	-722	-732	0	0
<b>Redovisad skattekostnad</b>	<b>-102 039</b>	<b>-80 636</b>	<b>-445</b>	<b>-101</b>

**Not 8 Goodwill**

	<b>Koncernen</b>		<b>Moderbolaget</b>	
	2023-12-31	2022-12-31	2023-12-31	2022-12-31
Ingående anskaffningsvärde	1 057 211	1 049 518	0	0
Valutakursdifferenser	-737	316	0	0
Årets investeringar	<u>15 203</u>	<u>7 377</u>	<u>0</u>	<u>0</u>
<b>Utgående ackumulerade anskaffningsvärden</b>	<b>1 071 677</b>	<b>1 057 211</b>	<b>0</b>	<b>0</b>
Ingående avskrivningar	-562 120	-463 525	0	0
Valutakursdifferenser	625	-244	0	0
Årets avskrivningar	<u>-101 639</u>	<u>-98 351</u>	<u>0</u>	<u>0</u>
<b>Utgående ackumulerade avskrivningar</b>	<b>-663 134</b>	<b>-562 120</b>	<b>0</b>	<b>0</b>
<b>Utgående planenligt restvärde</b>	<b>408 543</b>	<b>495 091</b>	<b>0</b>	<b>0</b>

**Not 9 Byggnader, mark och markanläggningar**

	<b>Koncernen</b>		<b>Moderbolaget</b>	
	2023-12-31	2022-12-31	2023-12-31	2022-12-31
Ingående anskaffningsvärde	578 038	555 419	0	0
Valutakursdifferenser	-6 028	2 572	0	0
Utrangeringar	-953	0	0	0
Inköp	<u>15 247</u>	<u>20 047</u>	<u>0</u>	<u>0</u>
<b>Utgående ackumulerade anskaffningsvärden</b>	<b>586 304</b>	<b>578 038</b>	<b>0</b>	<b>0</b>
Ingående avskrivningar	-132 776	-121 778	0	0
Valutakursdifferenser	530	-179	0	0
Utrangeringar	953	0	0	0
Årets avskrivningar	<u>-11 876</u>	<u>-10 819</u>	<u>0</u>	<u>0</u>
<b>Utgående ackumulerade avskrivningar</b>	<b>-143 169</b>	<b>-132 776</b>	<b>0</b>	<b>0</b>
<b>Utgående planenligt restvärde</b>	<b>443 135</b>	<b>445 262</b>	<b>0</b>	<b>0</b>
Varav mark	53 084	52 397	0	0

I koncernföretaget AB Tingstad Papper & Co KB finns byggnader uppförda på arrenderad mark med uppsägningstid per 2032-03-31 respektive 2035-06-27.

**Not 10 Förbättringsutgifter på annans fastighet**

	<b>Koncernen</b>		<b>Moderbolaget</b>	
	2023-12-31	2022-12-31	2023-12-31	2022-12-31
Ingående anskaffningsvärde	8 600	8 250	0	0
Utrangeringar	-3 703	0	0	0
Inköp	<u>0</u>	<u>350</u>	<u>0</u>	<u>0</u>
<b>Utgående ackumulerade anskaffningsvärden</b>	<b>4 897</b>	<b>8 600</b>	<b>0</b>	<b>0</b>
Ingående avskrivningar	-4 876	-4 624	0	0
Utrangeringar	3 703	0	0	0
Årets avskrivningar	<u>-245</u>	<u>-252</u>	<u>0</u>	<u>0</u>
<b>Utgående ackumulerade avskrivningar</b>	<b>-1 418</b>	<b>-4 876</b>	<b>0</b>	<b>0</b>
<b>Utgående planenligt restvärde</b>	<b>3 479</b>	<b>3 724</b>	<b>0</b>	<b>0</b>

**Not 11 Maskiner och inventarier**

	<b>Koncernen</b>		<b>Moderbolaget</b>	
	2023-12-31	2022-12-31	2023-12-31	2022-12-31
Ingående anskaffningsvärde	467 071	264 743	0	0
Valutakursdifferenser	-208	92	0	0
Inköp	49 747	134 188	0	0
Omklassificeringar	2 365	72 520	0	0
Försäljningar och utrangeringar	<u>-15 002</u>	<u>-4 472</u>	<u>0</u>	<u>0</u>
<b>Utgående ackumulerade anskaffningsvärden</b>	<b>503 973</b>	<b>467 071</b>	<b>0</b>	<b>0</b>
Ingående avskrivningar	-136 740	-103 820	0	0
Valutakursdifferenser	274	-404	0	0
Försäljningar och utrangeringar	14 472	4 472	0	0
Årets avskrivningar	<u>-45 440</u>	<u>-36 988</u>	<u>0</u>	<u>0</u>
<b>Utgående ackumulerade avskrivningar</b>	<b>-167 434</b>	<b>-136 740</b>	<b>0</b>	<b>0</b>
<b>Utgående planenligt restvärde</b>	<b>336 539</b>	<b>330 331</b>	<b>0</b>	<b>0</b>

2024070114591

8

**Not 12 Andelar i koncernföretag**

Företag	Org.nr	Säte	Kapital -andel	Röst- rätts- andel	Antal aktier / andelar	Moderbolaget	
						2023-12-31	2022-12-31
Tingstad Group AB	559086-5126	Göteborg	100%	100%	500	<u>1 850 050</u>	<u>1 850 050</u>
						<b>1 850 050</b>	<b>1 850 050</b>
Ingående anskaffningsvärde						1 850 050	1 850 050
Förvärv						<u>0</u>	<u>0</u>
Utgående anskaffningsvärde						1 850 050	1 850 050

**Not 13 Förutbetalda kostnader och upplupna intäkter**

	Koncernen		Moderbolaget	
	2023-12-31	2022-12-31	2023-12-31	2022-12-31
Upplupen bonus från leverantörer	46 035	50 618	0	0
Övriga poster	<u>10 334</u>	<u>10 038</u>	<u>0</u>	<u>0</u>
	<b>56 369</b>	<b>60 656</b>	<b>0</b>	<b>0</b>

**Not 14 Likvida medel**

	Koncernen		Moderbolaget	
	2023-12-31	2022-12-31	2023-12-31	2022-12-31
Kassa och bank	1 066 254	868 059	57 618	80 582
Kortfristiga placeringar	<u>493 269</u>	<u>337 357</u>	<u>337 357</u>	<u>337 357</u>
	<b>1 559 523</b>	<b>1 205 416</b>	<b>394 975</b>	<b>417 939</b>

**Not 15 Aktiekapital**

Aktiekapitalet består av 99 999 aktier med kvotvärde om 500 kr.

**Not 16 Uppskjutna skatter**

	<b>Koncernen</b>		<b>Moderbolaget</b>	
	2023-12-31	2022-12-31	2023-12-31	2022-12-31
Uppskjuten skatt på obeskattade reserver	121 954	104 449	0	0
Uppskjuten skatt på temporära skillnader i anläggningstillgångar	<u>24 800</u>	<u>16 797</u>	<u>0</u>	<u>0</u>
	<b>146 754</b>	<b>121 246</b>	<b>0</b>	<b>0</b>

**Not 17 Upplupna kostnader och förutbetalda intäkter**

	<b>Koncernen</b>		<b>Moderbolaget</b>	
	2023-12-31	2022-12-31	2023-12-31	2022-12-31
Upplupen bonus till kunder	39 483	39 856	0	0
Upplupen semester- och löneskuld	84 478	80 633	0	0
Upplupna sociala avgifter	37 629	34 869	0	0
Förutbetalda intäkter	5 345	1 471	0	0
Övriga poster	<u>31 040</u>	<u>20 506</u>	<u>0</u>	<u>0</u>
	<b>197 975</b>	<b>177 335</b>	<b>0</b>	<b>0</b>

**Not 18 Ställda säkerheter**

	<b>Koncernen</b>		<b>Moderbolaget</b>	
	2023-12-31	2022-12-31	2023-12-31	2022-12-31
<b>För övriga engagemang</b>				
Pantsatt del av varulager och kundfordringar i Norge	5 940	6 360	0	0
Fastighetsinteckningar	8 000	0	0	0
Företagsinteckningar	<u>9 100</u>	<u>2 000</u>	<u>0</u>	<u>0</u>
	<b>23 040</b>	<b>8 360</b>	<b>0</b>	<b>0</b>

**Not 19 Eventualförpliktelser**

	<b>Koncernen</b>		<b>Moderbolaget</b>	
	2023-12-31	2022-12-31	2023-12-31	2022-12-31
Övriga eventualförpliktelser	<u>1 847</u>	<u>0</u>	<u>0</u>	<u>0</u>
	<b>1 847</b>	<b>0</b>	<b>0</b>	<b>0</b>

**Not 20 Inköp och försäljning mellan koncernföretag**

Årets inköp och försäljning mellan koncernföretag uppgår till 619,7 mkr (609,3) varav försäljning av materiella anläggningstillgångar mellan koncernföretag uppgår till 0,0 mkr (46,4)

Inga inköp eller försäljningar har skett med moderföretaget.

**Not 21 Nettoomsättningens fördelning på verksamhetsgrenar och geografiska marknader**

Nettoomsättningen fördelar sig på verksamhetsgrenar enligt följande:

	<b>Koncernen</b>		<b>Moderbolaget</b>	
	2023	2022	2023	2022
Förbrukningsartiklar, emballage	3 910 790	3 493 614	0	0
Hysesintäkter, förvaltningsfastigheter	<u>2 116</u>	<u>1 762</u>	<u>0</u>	<u>0</u>
	<b>3 912 906</b>	<b>3 495 376</b>	<b>0</b>	<b>0</b>

Nettoomsättningen fördelar sig på geografiska marknader enligt följande:

	<b>Koncernen</b>		<b>Moderbolaget</b>	
	2023	2022	2023	2022
Sverige	3 225 047	2 916 869	0	0
Norge	524 473	470 633	0	0
Övriga Europa	<u>163 386</u>	<u>107 874</u>	<u>0</u>	<u>0</u>
	<b>3 912 906</b>	<b>3 495 376</b>	<b>0</b>	<b>0</b>

**Not 22 Valutakursdifferenser**

I rörelseresultatet ingår valutakursdifferenser avseende rörelsefordringar och rörelseskulder enligt följande:

	<b>Koncernen</b>		<b>Moderbolaget</b>	
	2023	2022	2023	2022
Övriga rörelseintäkter	0	126	0	0
Övriga rörelsekostnader	<u>-2 034</u>	<u>-378</u>	<u>0</u>	<u>0</u>
	<b>-2 034</b>	<b>-252</b>	<b>0</b>	<b>0</b>

**Not 23 Övriga rörelseintäkter**

Bland övriga rörelseintäkter ingår stöd för sjuklönekostnader med belopp 177 (462)

**Not 24 Medelantalet anställda, mm**

	2023			2022		
	Medelantal anställda			Medelantal anställda		
	Kvinnor	Män	Totalt	Kvinnor	Män	Totalt
<b>Moderföretaget</b>						
Sverige	<u>0</u>	<u>0</u>	<u>0</u>	<u>0</u>	<u>0</u>	<u>0</u>
Totalt i moderföretaget	0	0	0	0	0	0
<b>Dotterföretag</b>						
Sverige	176	500	676	151	448	599
Finland	2	5	7	1	3	4
Norge	<u>13</u>	<u>35</u>	<u>48</u>	<u>11</u>	<u>42</u>	<u>53</u>
Totalt i dotterföretag	191	540	731	163	493	656
Koncernen totalt	191	540	731	163	493	656

**Styrelseledamöter och ledande befattningshavare**

	2023			2022		
	Antal på balansdagen			Antal på balansdagen		
	Kvinnor	Män	Totalt	Kvinnor	Män	Totalt
<b>Koncern (inkl. dotterföretag)</b>						
Styrelseledamöter	5	25	30	3	19	22
Verkställande direktör	0	14	14	1	12	13
<b>Moderföretaget</b>						
Styrelseledamöter	1	2	3	1	2	3
Verkställande direktör	0	1	1	0	1	1

**Not 25 Väsentliga händelser efter räkenskapsårets utgång**

Inga väsentliga händelser efter räkenskapsårets utgång kan noteras.

**Not 26 Förslag till vinstdisposition**

Till årsstämman förfogande står följande vinstmedel:

Överkursfond	2 200 000 000
Balanserat resultat	-7 134 564
Årets resultat	<u>1 715 857</u>
kronor	2 194 581 293

Styrelsen föreslår att vinstmedlen disponeras så

att till aktieägarna utdelas	24 999 750
att i ny räkning överföres	<u>2 169 581 543</u>
kronor	2 194 581 293

**Not 27 Nyckeltalsdefinitioner**

Rörelsemarginal

Rörelseresultat i förhållande till nettoomsättningen

Nettomarginal

Resultat efter finansiella poster i förhållande till nettoomsättningen

Avkastning på totalt kapital

Resultat före finansiella kostnader i förhållande till genomsnittlig balansomslutning.

Avkastning på eget kapital

Resultat efter finansiella poster i förhållande till genomsnittligt eget kapital

Soliditet

Eget kapital i förhållande till balansomslutningen.


Nettoomsättning per anställd

Nettoomsättning dividerad med antal anställda


Antal anställda

Antalet anställda räknas som medelantalet anställda under året.

Göteborg 2024-06-17



Paul Jigberg  
Ordförande  
Verkställande direktör



Emma Diedrich  
Ledamot



Niklas Jigberg  
Ledamot

Vår revisionsberättelse har avgivits 2024-06-18

Ernst & Young AB



Michaela Nilsson  
Auktoriserad revisor



Building a better  
working world

2024070114598

## Revisionsberättelse

Till bolagsstämman i Danti Invest AB, org.nr 559139 - 9448

### Rapport om årsredovisningen och koncernredovisningen

#### Uttalanden

Vi har utfört en revision av årsredovisningen och koncernredovisningen för Danti Invest AB för räkenskapsåret 2023.

Enligt vår uppfattning har årsredovisningen och koncernredovisningen upprättats i enlighet med årsredovisningslagen och ger en i alla väsentliga avseenden rättvisande bild av moderbolagets och koncernens finansiella ställning per den 31 december 2023 och av dessas finansiella resultat och kassaflöden för året enligt årsredovisningslagen. Förvaltningsberättelsen är förenlig med årsredovisningens och koncernredovisningens övriga delar.

Vi tillstyrker därför att bolagsstämman fastställer resultaträkningen och balansräkningen för moderbolaget och koncernen.

#### Grund för uttalanden

Vi har utfört revisionen enligt International Standards on Auditing (ISA) och god revisionssed i Sverige. Vårt ansvar enligt dessa standarder beskrivs närmare i avsnittet *Revisorns ansvar*. Vi är oberoende i förhållande till moderbolaget och koncernen enligt god revisorssed i Sverige och har i övrigt fullgjort vårt yrkesetiska ansvar enligt dessa krav.

Vi anser att de revisionsbevis vi har inhämtat är tillräckliga och ändamålsenliga som grund för våra uttalanden.

#### Styrelsens och verkställande direktörens ansvar

Det är styrelsen och verkställande direktören som har ansvaret för att årsredovisningen och koncernredovisningen upprättas och att de ger en rättvisande bild enligt årsredovisningslagen. Styrelsen och verkställande direktören ansvarar även för den interna kontroll som de bedömer är nödvändig för att upprätta en årsredovisning och koncernredovisning som inte innehåller några väsentliga felaktigheter, vare sig dessa beror på oegentligheter eller misstag.

Vid upprättandet av årsredovisningen och koncernredovisningen ansvarar styrelsen och verkställande direktören för bedömningen av bolagets och koncernens förmåga att fortsätta verksamheten. De upplyser, när så är tillämpligt, om förhållanden som kan påverka förmågan att fortsätta verksamheten och att använda antagandet om fortsatt drift. Antagandet om fortsatt drift tillämpas dock inte om styrelsen och verkställande direktören avser att likvidera bolaget, upphöra med verksamheten eller inte har något realistiskt alternativ till att göra något av detta.

#### Revisorns ansvar

Våra mål är att uppnå en rimlig grad av säkerhet om att årsredovisningen och koncernredovisningen som helhet inte innehåller några väsentliga felaktigheter, vare sig dessa beror på oegentligheter eller misstag, och att lämna en revisionsberättelse som innehåller våra uttalanden. Rimlig säkerhet är en hög grad av säkerhet, men är ingen garanti för att en revision som utförs enligt ISA och god revisionssed i Sverige alltid kommer att upptäcka en väsentlig felaktighet om en sådan finns. Felaktigheter kan uppstå på grund av oegentligheter eller misstag och anses vara väsentliga om de enskilt eller tillsammans rimligen kan förväntas påverka de ekonomiska beslut som användare fattar med grund i årsredovisningen och koncernredovisningen.

Som del av en revision enligt ISA använder vi professionellt omdöme och har en professionellt skeptisk inställning under hela revisionen. Dessutom:

- identifierar och bedömer vi riskerna för väsentliga felaktigheter i årsredovisningen och koncernredovisningen, vare sig dessa beror på oegentligheter eller misstag, utformar och utför granskningsåtgärder bland annat utifrån dessa risker och inhämtar revisionsbevis som är tillräckliga och ändamålsenliga för att utgöra en grund för våra uttalanden. Risken för att inte upptäcka en väsentlig felaktighet till följd av oegentligheter är högre än för en väsentlig felaktighet som beror på misstag, eftersom oegentligheter kan innefatta agerande i maskopi, förfalskning, avsiktliga utelämnanden, felaktig information eller åsidosättande av intern kontroll.
- skaffar vi oss en förståelse av den del av bolagets interna kontroll som har betydelse för vår revision för att utforma granskningsåtgärder som är lämpliga med hänsyn till omständigheterna, men inte för att uttala oss om effektiviteten i den interna kontrollen.
- utvärderar vi lämpligheten i de redovisningsprinciper som används och rimligheten i styrelsens och verkställande direktörens uppskattningar i redovisningen och tillhörande upplysningar.
- drar vi en slutsats om lämpligheten i att styrelsen och verkställande direktören använder antagandet om fortsatt drift vid upprättandet av årsredovisningen och koncernredovisningen. Vi drar också en slutsats, med grund i de inhämtade revisionsbevisen, om det finns någon väsentlig osäkerhetsfaktor som avser sådana händelser eller förhållanden som kan leda till betydande tvivel om bolagets och koncernens förmåga att fortsätta verksamheten. Om vi drar slutsatsen att det finns en väsentlig osäkerhetsfaktor, måste vi i revisionsberättelsen fästa uppmärksamheten på upplysningarna i årsredovisningen och koncernredovisningen om den väsentliga osäkerhetsfaktorn eller, om sådana upplysningar är otillräckliga, modifiera uttalandet om årsredovisningen och koncernredovisningen. Våra slutsatser baseras på de revisionsbevis som inhämtas fram till datumet för revisionsberättelsen. Dock kan framtida händelser eller förhållanden göra att ett bolag och en koncern inte längre kan fortsätta verksamheten.
- utvärderar vi den övergripande presentationen, strukturen och innehållet i årsredovisningen och koncernredovisningen, däribland upplysningarna, och om årsredovisningen och koncernredovisningen återger de underliggande transaktionerna och händelserna på ett sätt som ger en rättvisande bild.
- inhämtar vi tillräckliga och ändamålsenliga revisionsbevis avseende den finansiella informationen för enheterna eller affärsaktiviteterna inom koncernen för att göra ett uttalande avseende koncernredovisningen. Vi ansvarar för styrning, övervakning och utförande av koncernrevisionen. Vi är ensamt ansvariga för våra uttalanden.

Vi måste informera styrelsen om bland annat revisionens planerade omfattning och inriktning samt tidpunkten för den. Vi måste också informera om betydelsefulla iakttagelser under revisionen, däribland de eventuella betydande brister i den interna kontrollen som vi identifierat.



Building a better  
working world

2024070114599

## Rapport om andra krav enligt lagar och andra författningar

### Uttalanden

Utöver vår revision av årsredovisningen och koncernredovisningen har vi även utfört en revision av styrelsens och verkställande direktörens förvaltning av Danti Invest AB för räkenskapsåret 2023 samt av förslaget till dispositioner beträffande bolagets vinst eller förlust.

Vi tillstyrker att bolagsstämman disponerar vinsten enligt förslaget i förvaltningsberättelsen och beviljar styrelsens ledamöter och verkställande direktören ansvarsfrihet för räkenskapsåret.

### Grund för uttalanden

Vi har utfört revisionen enligt god revisionssed i Sverige. Vårt ansvar enligt denna beskrivs närmare i avsnittet *Revisorns ansvar*. Vi är oberoende i förhållande till moderbolaget och koncernen enligt god revisorssed i Sverige och har i övrigt fullgjort vårt yrkesetiska ansvar enligt dessa krav.

Vi anser att de revisionsbevis vi har inhämtat är tillräckliga och ändamålsenliga som grund för våra uttalanden.

### Styrelsens och verkställande direktörens ansvar

Det är styrelsen som har ansvaret för förslaget till dispositioner beträffande bolagets vinst eller förlust. Vid förslag till utdelning innefattar detta bland annat en bedömning av om utdelningen är försvarlig med hänsyn till de krav som bolagets och koncernens verksamhetsart, omfattning och risker ställer på storleken av moderbolagets och koncernens egna kapital, konsolideringsbehov, likviditet och ställning i övrigt.

Styrelsen ansvarar för bolagets organisation och förvaltningen av bolagets angelägenheter. Detta innefattar bland annat att fortlöpande bedöma bolagets och koncernens ekonomiska situation och att tillse att bolagets organisation är utformad så att bokföringen, medelsförvaltningen och bolagets ekonomiska angelägenheter i övrigt kontrolleras på ett betryggande sätt. Verkställande direktören ska sköta den löpande förvaltningen enligt styrelsens riktlinjer och anvisningar och bland annat vidta de åtgärder som är nödvändiga för att bolagets bokföring ska fullgöras i överensstämmelse med lag och för att medelsförvaltningen ska skötas på ett betryggande sätt.

### Revisorns ansvar

Vårt mål beträffande revisionen av förvaltningen, och därmed vårt uttalande om ansvarsfrihet, är att inhämta revisionsbevis för att med en rimlig grad av säkerhet kunna bedöma om någon styrelseledamot eller verkställande direktören i något väsentligt avseende:

- företagit någon åtgärd eller gjort sig skyldig till någon försumelse som kan föranleda ersättningsskyldighet mot bolaget, eller
- på något annat sätt handlat i strid med aktiebolagslagen, årsredovisningslagen eller bolagsordningen.


Vårt mål beträffande revisionen av förslaget till dispositioner av bolagets vinst eller förlust, och därmed vårt uttalande om detta, är att med rimlig grad av säkerhet bedöma om förslaget är förenligt med aktiebolagslagen.

Rimlig säkerhet är en hög grad av säkerhet, men ingen garanti för att en revision som utförs enligt god revisionssed i Sverige alltid kommer att upptäcka åtgärder eller försummelser som kan föranleda ersättningsskyldighet mot bolaget, eller att ett förslag till dispositioner av bolagets vinst eller förlust inte är förenligt med aktiebolagslagen.

Som en del av en revision enligt god revisionssed i Sverige använder vi professionellt omdöme och har en professionellt skeptisk inställning under hela revisionen. Granskningen av förvaltningen och förslaget till dispositioner av bolagets vinst eller förlust grundar sig främst på revisionen av räkenskaperna. Vilka tillkommande granskningsåtgärder som utförs baseras på vår professionella bedömning med utgångspunkt i risk och väsentlighet. Det innebär att vi fokuserar granskningen på sådana åtgärder, områden och förhållanden som är väsentliga för verksamheten och där avsteg och överträdelser skulle ha särskild betydelse för bolagets situation. Vi går igenom och prövar fattade beslut, beslutsunderlag, vidtagna åtgärder och andra förhållanden som är relevanta för vårt uttalande om ansvarsfrihet. Som underlag för vårt uttalande om styrelsens förslag till dispositioner beträffande bolagets vinst eller förlust har vi granskat styrelsens motiverade yttrande samt ett urval av underlagen för detta för att kunna bedöma om förslaget är förenligt med aktiebolagslagen.

Göteborg den 18/6 2024

Ernst & Young AB

  
Michaela Nilsson  
Auktoriserad revisor