

Årsredovisning för
Bonvivo Wines AB
559185-4293

Räkenskapsåret
2024-01-01 - 2024-12-31


Innehållsförteckning:

Sida

Fastställelseintyg

Undertecknad styrelseledamot i Bonvivo Wines AB intygar härmed dels att denna kopia av årsredovisningen överensstämmer med originalet, dels att resultat- och balansräkningen fastställts på årsstämma 2024-04-01. Stämman beslutade också att godkänna styrelsens förslag till resultatdisposition.

Stockholm 2025-05-23


Claes Lindquist
Styrelseledamot

Årsredovisning för
Bonvivo Wines AB
559185-4293

Räkenskapsåret
2024-01-01 - 2024-12-31

Innehållsförteckning:	Sida
Förvaltningsberättelse	1-2
Resultaträkning	3
Balansräkning	4-5
Kassaflödesanalys	6
Noter	7-9
Underskrifter	10

Förvaltningsberättelse

Styrelsen och verkställande direktören för Bonvivo Wines AB, 559185-4293, med säte i Stockholm, får härmed avge årsredovisning för räkenskapsåret 2024-01-01 - 2024-12-31.

Allmänt om verksamheten

Bolaget vars verksamhet startades under 2019 ämnar att bedriva direkt eller indirekt agentur, import och handel med alkoholhaltiga drycker och tillbehör i allmänhet och viner av hög kvalitet i förhållande till pris i synnehet.

Bonvivo Wines AB ingår i en koncern och ägs till 100 % av One Lake Holding AB vid bokslutsdatumet 2024-12-31.

Utveckling av företagets verksamhet, resultat och ställning

	2024-12-31	2023-12-31	2022-12-31	2021-12-31	2020-12-31
Nettoomsättning	365 816	-	-	-	-
Resultat efter finansiella poster	-92 996	-1 608	-207 574	-2 091	-2 341
Balansomslutning	1 019 598	137 083	137 394	39 969	42 060
Avkastning på eget kapital %	-31,3	-1,2	-151,1	-5,2	-5,6
Soliditet %	34,8	99,1	100	100	100
Antal anställda			-	-	-

För definition av nyckeltal, se not 11.

Väsentliga händelser under räkenskapsåret

Bolaget har under året investerat i ett beställningsprojekt. Den 22 april drabbades vår logistikpartner Skanlog AB av en allvarlig cyberattack. Följden av attacken blev att vårt lager och ut- och inleveranser från lagret låg nere i över en veckas tid vilket gjorde att inga beställningar kunde göras. Tidpunkten för attacken var särskild olämplig då beställningsprojektet och utvärderingsperioden sammanföll med cyberattacken. Hela lagret såldes till systerbolaget Wine Affair Scandinavia AB i maj månad. Sedan dess är verksamheten vilande i väntan på nya projekt.

Förväntad framtida utveckling

Bolaget avser att återuppta sin importverksamhet och försäljning under 2025.

Väsentliga risker och osäkerhetsfaktorer

När bolaget påbörjar sin försäljningsverksamhet exponeras bolaget för såväl operationella och finansiella risker. Avseende finansiella risker påverkas verksamheten av bland annat valutarisk, kreditrisk och likviditetsrisk. Den största operationella risken är marknadsutvecklingen inom olika segment både när det gäller volym- och prisutveckling. Styrelsen har stort fokus på de specifika risker som bolaget exponeras för.

Valutarisk

Med valutarisk avses valutafluktuationer i valutor där bolaget har inköpskostnader eller försäljningsintäkter.

Kreditrisk

Med kreditrisk avses att företaget inte får betalt för sina fordringar. Kreditrisken hanteras genom att alla kunder kreditbedöms och vid behov åsätts en kreditlimit. En hög andel av försäljningen går till Systembolaget.

Likviditetsrisk

Med likviditetsrisk avses att företaget på grund av bristande likvida medel inte till fullo kan fullgöra sina betalningsåtaganden när de förfaller. Bolaget har för närvarande god likviditet genom eget intjänande

medel och minimerar risken ytterligare genom att säkerställa finansieringsutrymme via externa kreditgivare och externt finansbolag.

Eget kapital

	<i>Aktiekapital</i>	<i>Fritt eget kapital</i>
Vid årets början	50 000	85 786
<i>Disposition enl årsstämmobeslut</i>		
Årets resultat		218 864
Vid årets slut	50 000	304 650

Förslag till disposition av företagets vinst eller förlust

Styrelsen föreslår att den balanserade vinsten, kronor 304 650, disponeras enligt följande:

	<i>Belopp i kr</i>
Balanseras i ny räkning	304 650
Summa	304 650

Vad beträffar resultat och ställning i övrigt hänvisas till efterföljande resultat- och balansräkning med tillhörande noter

Resultaträkning

<i>Belopp i kr</i>	<i>Not</i>	<i>2024-01-01- 2024-12-31</i>	<i>2023-01-01- 2023-12-31</i>
Nettoomsättning	3	365 816	-
		<u>365 816</u>	<u>-</u>
<i>Rörelsens kostnader</i>			
Handelsvaror		-354 202	-
Övriga externa kostnader		-133 831	-2 942
Rörelseresultat		<u>-122 217</u>	<u>-2 942</u>
<i>Resultat från finansiella poster</i>			
Ränteintäkter och liknande resultatposter	4	11 081	1 334
Resultat efter finansiella poster		<u>-111 136</u>	<u>-1 608</u>
Bokslutsdispositioner	5	330 000	-
Resultat före skatt		<u>218 864</u>	<u>-1 608</u>
Arets resultat		<u>218 864</u>	<u>-1 608</u>

Balansräkning

<i>Belopp i kr</i>	<i>Not</i>	<i>2024-12-31</i>	<i>2023-12-31</i>
TILLGÅNGAR			
Omsättningstillgångar			
Varulager mm			
Färdiga varor och handelsvaror		101	-
		<u>101</u>	<u>-</u>
Kortfristiga fordringar			
Fordringar hos koncernföretag		330 000	-
Övriga fordringar		46	518
		<u>330 046</u>	<u>518</u>
Kassa och bank		689 451	136 565
		<u>1 019 598</u>	<u>137 083</u>
SUMMA TILLGÅNGAR		<u>1 019 598</u>	<u>137 083</u>

2025060521549

Balansräkning

<i>Belopp i kr</i>	<i>Not</i>	<i>2024-12-31</i>	<i>2023-12-31</i>
EGET KAPITAL OCH SKULDER			
<i>Eget kapital</i>			
<i>Bundet eget kapital</i>			
Aktiekapital		50 000	50 000
		<u>50 000</u>	<u>50 000</u>
<i>Fritt eget kapital</i>			
Balanserad vinst eller förlust		85 786	87 394
Årets resultat		218 864	-1 608
		<u>304 650</u>	<u>85 786</u>
Summa eget kapital		<u>354 650</u>	<u>135 786</u>
<i>Långfristiga skulder</i>			
Skulder till koncernföretag		600 000	-
		<u>600 000</u>	<u>-</u>
<i>Kortfristiga skulder</i>			
Leverantörsskulder		607	1 297
Övriga kortfristiga skulder		63 289	-
Upplupna kostnader och förutbetalda intäkter		1 052	-
		<u>64 948</u>	<u>1 297</u>
SUMMA EGET KAPITAL OCH SKULDER		<u>1 019 598</u>	<u>137 083</u>

Kassaflödesanalys

<i>Belopp i kr</i>	<i>Not</i>	<i>2024-01-01- 2024-12-31</i>	<i>2023-01-01- 2023-12-31</i>
Den löpande verksamheten			
Resultat efter finansiella poster		-111 136	-1 608
		-111 136	-1 608
Kassaflöde från den löpande verksamheten före förändringar av rörelsekapital		-111 136	-1 608
<i>Kassaflöde från förändringar i rörelsekapital</i>			
Ökning(-)/Minskning (+) av varulager		-101	-
Ökning(-)/Minskning (+) av rörelsefordringar		-329 529	50 948
Ökning(+)/Minskning (-) av rörelseskulder		63 651	1 297
Kassaflöde från den löpande verksamheten		-377 115	50 637
Investeringsverksamheten			
Kassaflöde från investeringsverksamheten			
Finansieringsverksamheten			
Erhållna koncernbidrag		330 000	-
Upptagna lån		600 000	-
Kassaflöde från finansieringsverksamheten		930 000	-
Årets kassaflöde		552 885	50 637
Likvida medel vid årets början		136 566	85 928
Likvida medel vid årets slut		689 451	136 565

Noter till kassaflödesanalysen

Not Likvida medel

	<i>2024-12-31</i>	<i>2023-12-31</i>
<i>Följande delkomponenter ingår i likvida medel:</i>		
Banktillgodohavande	689 451	136 565
	689 451	136 565

Noter

Not 1 Redovisningsprinciper

Belopp i kr om inget annat anges

Allmänna redovisningsprinciper

Årsredovisningen har upprättats i enlighet med årsredovisningslagen och Bokföringsnämndens allmänna råd BFNAR 2012:1 Årsredovisning och koncernredovisning (K3).

Värderingsprinciper m m

Tillgångar, avsättningar och skulder har värderats utifrån anskaffningsvärden om inget annat anges nedan.

Skatt

Total skatt utgörs av aktuell skatt och uppskjuten skatt. Skatter redovisas i resultaträkningen, utom då underliggande transaktion redovisas direkt mot eget kapital varvid tillhörande skatteeffekter redovisas i eget kapital.

Intäkter

Intäkterna har tagits upp till verkligt värde av vad som erhållits eller kommer att erhållas och redovisas i den omfattning det är sannolikt att de ekonomiska fördelarna kommer att tillgodogöras bolaget och intäkterna kan beräknas på ett tillförlitligt sätt.

Kassaflödesanalys

Kassaflödesanalysen upprättas enligt indirekt metod. Det redovisade kassaflödet omfattar endast transaktioner som medfört in- eller utbetalningar.

Som likvida medel klassificerar företaget, förutom kassamedel, disponibla tillgodohavanden hos banker och andra kreditinstitut samt kortfristiga placeringar som är noterade på en marknadsplats och har en kortare löptid än tre månader från anskaffningstidpunkten.

Not 2 Uppskattningar och bedömningar

Upprättande av bokslut och tillämpning av redovisningsprinciper, baseras ofta på ledningens bedömningar, uppskattningar och antaganden som anses rimliga vid den tidpunkt då bedömningar görs. Uppskattningar och bedömningar är baserade på historiska erfarenheter och ett antal andra faktorer, som under rådande omständigheter anses vara rimliga. Resultatet av dessa används för att bedöma de redovisade värdena på tillgångar och skulder, som inte annars framgår från tydliga källor. Det verkliga utfallet kan avvika från dessa uppskattningar och bedömningar. Uppskattningar och antaganden ses över regelbundet.

Not 3 Nettoomsättning

I nettoomsättningen ingår fakturerad alkoholskatt med 29 883 kronor (f.å 0 kronor) som har kostnadsförts under posten Handelsvaror.

Not 4 Ränteintäkter och liknande resultatposter

	2024-01-01- 2024-12-31	2023-01-01- 2023-12-31
Ränteintäkter, övriga	11 081	1 334
Summa	11 081	1 334

Not 5 Bokslutsdispositioner

	2024-01-01- 2024-12-31	2023-01-01- 2023-12-31
Koncernbidrag	330 000	-
Summa	330 000	-

Not 6 Skatt på årets resultat

	2024-01-01- 2024-12-31	2023-01-01- 2023-12-31
Aktuell skattekostnad	-	-

Avstämning av effektiv skatt

	2024-01-01- 2024-12-31		2023-01-01- 2023-12-31	
	Procent	Belopp	Procent	Belopp
Resultat före skatt		218 864		-1 608
Skatt enligt gällande skattesats		45 086		-
Utnyttjande av tidigare ej aktiverade underskottsavdrag		-45 086		-
Differens		-		-

Not 7 Antal aktier och kvotvärde

	2024-12-31	2023-12-31
antal aktier	500	500
kvotvärde	100	100

Not 8 Ställda säkerheter och eventalförpliktelser

Eventalförpliktelser

Bolaget har inga utestående eventalförpliktelser.

Not 9 Väsentliga händelser efter räkenskapsårets slut

Efter räkenskapsårets utgång har inga väsentliga händelser inträffat som bedöms föranleda särskild upplysning.

Not 10 Koncernuppgifter

Företaget är helägt dotterföretag till One Lake Holding, org nr 559185-4336, med säte i Stockholm.

Koncernintern försäljning av varor till systerbolag har uppgått till 275 888 kronor (fg år 0 kronor) Några koncerninterna räntor eller inköp har inte förekommit under räkenskapsåret.

Not 11 Nyckeltalsdefinitioner

Nettoomsättning

Rörelsens huvudintäkter, fakturerade kostnader, sidointäkter samt intäktskorrigeringar.

Resultat efter finansiella poster:

Resultat efter finansiella intäkter och kostnader, men före skatter,

Balansomslutning:

Totala tillgångar.

Avkastning på eget kapital:

Resultat efter finansiella poster i procent av justerat eget kapital (eget kapital och obeskattade reserver med avdrag för uppskjuten skatt)

Soliditet:

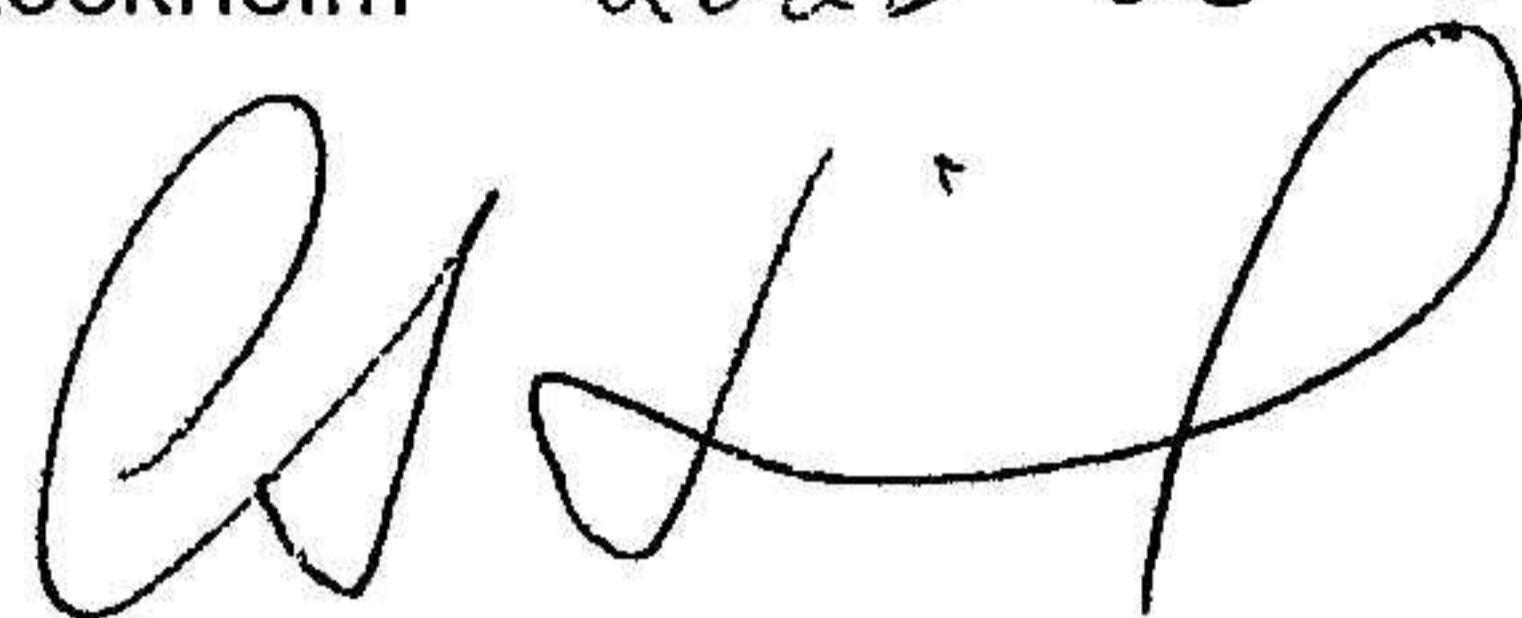
(Totalt eget kapital + (100 % - aktuell bolagsskattesats av obeskattade reserver)) / Totala tillgångar.

Antal anställda:


Medelantalet anställda under räkenskapsåret.

Underskrifter

Stockholm 2025-03-28



Claes Lindquist
Styrelseordförande



Stefan Stjärnström

2025060521552