

# Årsredovisning

för

## IT Group ISE AB

556793-7908

Räkenskapsåret

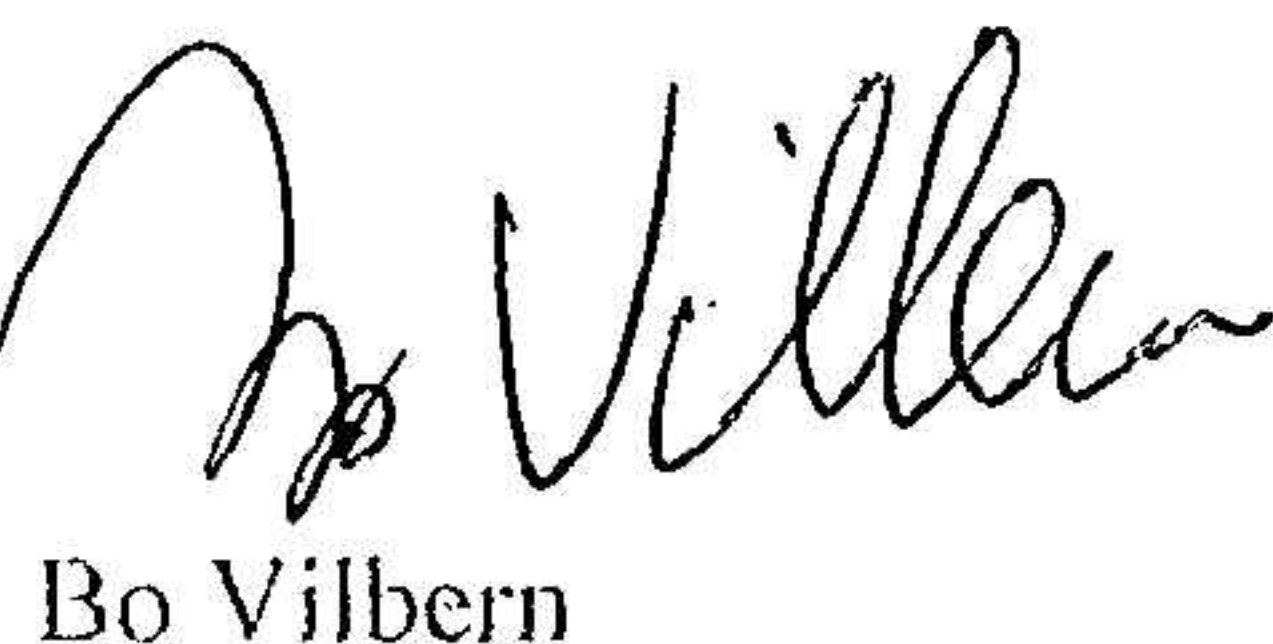
2023

### Fastställelseintyg

Undertecknad styrelseledamot i IT Group ISE AB intygar att resultaträkningen och balansräkningen i årsredovisningen har fastställts på årsstämma <sup>27</sup>/<sub>12</sub> 2024. Årsstämman beslutade att godkänna styrelsens förslag till resultatdisposition.

Jag intygar också att innehållet i årsredovisningen stämmer överens med originalen.

Solna den <sup>27</sup>/<sub>12</sub> 2024



Bo Vilbern

# Årsredovisning

för

## IT Group ISE AB

556793-7908

Räkenskapsåret

2023

Styrelsen och verkställande direktören för IT Group ISE AB får härmed avge årsredovisning för räkenskapsåret 2023.

Årsredovisningen är upprättad i svenska kronor, SEK.

## Förvaltningsberättelse

### Verksamheten

#### Allmänt om verksamheten

IT Group ISE AB utvecklar, underhåller samt konsultar kring en egenutvecklad produkt, rapportsystemet iScala Query Designer (iSQD), som säljs av den amerikanska ERP-leverantören Epicor Software Corp. tillsammans med iScala i hela världen. Mellan IT Group ISE och Epicor finns ett OEM-avtal, som reglerar Epicors rätt till licensförsäljning och underhållsintäkter till befintliga och nya kunder. Dessutom har IT Group ISE AB utvecklat ett antal produkter, som kan integreras i iSQD och också säljs till iScala kunder via Epicor eller direkt.

#### Ägarförhållanden

IT Group ISE AB ägs till 68% av Eco Outsourcing Solna AB, org. nr 556855-7606, och till 32% av Informationskonsult Ulf Lieback, org. nr 559003-5563.

Företaget har sitt säte i Solna.

#### Väsentliga händelser under räkenskapsåret

Under året har en ny version av iSQD levererats till Epicor innehållande uppdaterade och nya systemplattformar till iSQD. Epicor testar just nu den nya versionen för utleverans under våren 2024.

<b>Flerårsöversikt (tkr)</b>	<b>2023</b>	<b>2022</b>	<b>2021</b>	<b>2020</b>	<b>2019</b>
Nettoomsättning	740	821	1 046	1 391	1 517
Resultat efter finansiella poster	510	738	752	1 143	1 110
Soliditet (%)	82	81	78	87	86

För definitioner av nyckeltal, se Not 1 Redovisningsprinciper.

#### Förändring av eget kapital

	<b>Aktie-Kapital</b>	<b>Balanserat resultat</b>	<b>Årets resultat</b>	<b>Totalt</b>
Belopp vid årets ingång	1 000 000	21 914	426 965	1 448 879
Disposition enligt beslut av årets stämma		426 965	-426 965	0
Utdelning		-430 000		-430 000
Årets resultat			405 515	405 515
Belopp vid årets utgång	1 000 000	18 879	405 515	1 424 394



**Resultatdisposition**


Styrelsen föreslår att förfogande stående vinstmedel (kronor):

balanserad vinst	18 879
årets vinst	405 515
	<b>424 394</b>
disponeras så att	
till aktieägarna utdelas (41 kronor per aktie)	410 000
i ny räkning överföres	14 394
	<b>424 394</b>

Styrelsen föreslås bemyndigas att besluta om tidpunkt då utdelningen skall betalas.

Styrelsen anser att förslaget är förenligt med försiktighetsregeln i 17 kap 3§ aktiebolagslagen. Det finns full täckning för det bundna kapitalet och utdelningen är förenlig med hänsyn till de krav verksamhetens art, omfattning och risker ställer på det egna kapitalet och bolagets konsolideringsbehov, likviditet och ställning i övrigt.

Företagets resultat och ställning i övrigt framgår av efterföljande resultat- och balansräkning med tilläggsupplysningar.



<b>Resultaträkning</b>	<b>Not</b>	<b>2023-01-01 2023-12-31</b>	<b>2022-01-01 2022-12-31</b>
<b>Rörelseintäkter, lagerförändringar m. m.</b>			
Nettoomsättning	1	740 889	821 346
<b>Summa rörelseintäkter, lagerförändringar m.m.</b>		<b>740 889</b>	<b>821 346</b>
<b>Rörelsekostnader</b>			
Inköpta varor och tjänster		-0	-70 312
Övriga externa kostnader		-232 849	-230 027
Personalkostnader	2	-200	-200
<b>Summa rörelsekostnader</b>		<b>-233 049</b>	<b>-300 539</b>
<b>Rörelseresultat</b>		<b>507 840</b>	<b>520 807</b>
<b>Finansiella poster</b>			
Övriga ränteintäkter och liknande resultatposter	3	2 290	18 384
Räntekostnader och liknande resultatposter	4	-0	-1 462
<b>Summa finansiella poster</b>		<b>2 290</b>	<b>16 922</b>
<b>Resultat före skatt</b>		<b>510 130</b>	<b>537 729</b>
<b>Skatter</b>			
Skatt på årets resultat		-104 615	-110 764
<b>Årets resultat</b>		<b>405 515</b>	<b>426 965</b>

**Balansräkning**Not  
1

2023-12-31

2022-12-31

**TILLGÅNGAR****Omsättningstillgångar***Kortfristiga fordringar*

Kundfordringar

11 900

21 498

Övriga fordringar

310 574

294 797

Förutbetalda kostnader och upplupna intäkter

234 410

281 235

**Summa kortfristiga fordringar****556 614****597 530***Kassa och bank*

Kassa och bank

1 066 888

1 055 803

**Summa kassa och bank****1 066 888****1 055 803****Summa omsättningstillgångar****1 623 772****1 653 603****SUMMA TILLGÅNGAR****1 623 772****1 653 603**

<b>Balansräkning</b>	<b>Not</b>	<b>2023-12-31</b>	<b>2022-12-31</b>
	1		
<b>EGET KAPITAL OCH SKULDER</b>			
<b>Eget kapital</b>			
<i>Bundet eget kapital</i>			
Aktiekapital		1 000 000	1 000 000
<b>Summa bundet eget kapital</b>		<b>1 000 000</b>	<b>1 000 000</b>
<i>Fritt eget kapital</i>			
Balanserat resultat		18 879	21 914
Årets resultat		405 515	426 965
<b>Summa fritt eget kapital</b>		<b>424 394</b>	<b>448 879</b>
<b>Summa eget kapital</b>		<b>1 424 394</b>	<b>1 448 879</b>
<b>Kortfristiga skulder</b>			
Leverantörsskulder		73 363	80 210
Övriga skulder		126 015	124 514
Upplupna kostnader och förutbetalda intäkter		0	0
<b>Summa kortfristiga skulder</b>		<b>199 378</b>	<b>204 724</b>
<b>SUMMA EGET KAPITAL OCH SKULDER</b>		<b>1 623 772</b>	<b>1 653 603</b>

## Noter

### Not 1 Redovisningsprinciper Allmänna upplysningar

Årsredovisningen är upprättad i enlighet med årsredovisningslagen och Bokföringsnämndens allmänna råd (BFNAR 2016:10) om årsredovisning i mindre företag.

#### Nyckeltalsdefinitioner

Nettoomsättning

Rörelsens huvudintäkter, fakturerade kostnader, sidointäkter samt intäktskorrigeringar.

Resultat efter finansiella poster

Resultat efter finansiella intäkter och kostnader, men före skatter.

Soliditet (%)

Justerat eget kapital (eget kapital och obeskattade reserver med avdrag för uppskjuten skatt) i procent av balansomslutning.

**Not 2 Medelantalet anställda**

	2023	2022
Medelantalet anställda	0	0

**Not 3 Övriga ränteintäkter och liknande resultatposter**


	2023	2022
Övriga ränteintäkter	2 290	96
Kursdifferenser	14 309	18 288
	<b>16 599</b>	<b>18 384</b>

**Not 4 Räntekostnader och liknande resultatposter**

Övriga räntekostnader	0	- 1 462
Kursdifferenser	0	0
	<b>0</b>	<b>- 1 462</b>

Solna den 27 februari 2024

  
Bo Vilbern  
Verkställande direktör

  
Ulf Lieback