

# Årsredovisning

för

## Toppeladugård Slott AB

556817-7579

Räkenskapsåret

2021

### Fastställelseintyg

Undertecknad styrelseledamot i Toppeladugård Slott AB intygar, dels att denna kopia av årsredovisningen stämmer överens med originalet, dels att resultaträkningen och balansräkningen i årsredovisningen har fastställts på årsstämma den 30 september 2022. Årsstämman beslutade att godkänna styrelsens förslag till resultatdisposition.

Lund den 30 september 2022

  
Claes Wersäll

Styrelsen och verkställande direktören för Toppeladugård Slott AB avger följande årsredovisning för räkenskapsåret 2021.

Årsredovisningen är upprättad i svenska kronor, SEK. Om inte annat särskilt anges, redovisas alla belopp i hela kronor (kr). Uppgifter inom parentes avser föregående år.

## Förvaltningsberättelse

### Verksamheten

#### Allmänt om verksamheten

Bolaget bedriver utvinning och försäljning av grus samt tillhandahåller konferensarrangemang

Företaget har sitt säte i Lunds kommun.

<b>Flerårsöversikt (Tkr)</b>	<b>2021</b>	<b>2020</b>	<b>2019</b>	<b>2018</b>
Nettoomsättning	2 730	4 016	700	1 235
Resultat efter finansiella poster	-414	385	125	-12
Soliditet (%)	51,9	53,6	36,5	44,0

### Förändringar i eget kapital


	<b>Aktie- kapital</b>	<b>Balanserat resultat</b>	<b>Årets resultat</b>	<b>Totalt</b>
Belopp vid årets ingång	500 000	2 342 955	222 032	<b>3 064 987</b>
Disposition enligt beslut av årets årsstämma:				
Balanseras i ny räkning		222 032	-222 032	<b>0</b>
Årets resultat			-242 989	<b>-242 989</b>
<b>Belopp vid årets utgång</b>	<b>500 000</b>	<b>2 564 987</b>	<b>-242 989</b>	<b>2 821 998</b>

### Resultatdisposition

Styrelsen föreslår att till förfogande stående vinstmedel (kronor):

balanserad vinst	2 564 987
årets förlust	-242 989
	<b>2 321 998</b>
disponeras så att i ny räkning överföres	2 321 998
	<b>2 321 998</b>

Företagets resultat och ställning i övrigt framgår av efterföljande resultat- och balansräkning med noter.



2023030705247

## Resultaträkning

Not

2021-01-01  
-2021-12-31

2020-01-01  
-2020-12-31

### Rörelseintäkter, lagerförändringar m. m.

Nettoomsättning

2 730 096

4 016 265

**Summa rörelseintäkter, lagerförändringar m.m.**

**2 730 096**

**4 016 265**

### Rörelsekostnader

Handelsvaror

-2 713 574

-3 027 515

Övriga externa kostnader

-118 409

-272 256

Avskrivningar av materiella anläggningstillgångar

-275 891

-275 891

**Summa rörelsekostnader**

**-3 107 874**

**-3 575 662**

**Rörelseresultat**

**-377 778**

**440 603**

### Finansiella poster

Övriga ränteintäkter och liknande resultatposter

68

0

Räntekostnader och liknande resultatposter

-36 016

-55 437

**Summa finansiella poster**

**-35 948**

**-55 437**

**Resultat efter finansiella poster**

**-413 726**

**385 166**

### Bokslutsdispositioner

Förändring av periodiseringsfonder

170 737

-99 300

**Summa bokslutsdispositioner**

**170 737**

**-99 300**

**Resultat före skatt**

**-242 989**

**285 866**

### Skatter

Skatt på årets resultat


0

-63 834


**Årets resultat**

**-242 989**

**222 032**



<b>Balansräkning</b>	<b>Not</b>	<b>2021-12-31</b>	<b>2020-12-31</b>
<b>TILLGÅNGAR</b>			
<b>Anläggningstillgångar</b>			
<i>Materiella anläggningstillgångar</i>			
Byggnader och mark	2	5 371 820	5 647 711
Övriga materiella anläggningstillgångar	3	500 000	500 000
<b>Summa materiella anläggningstillgångar</b>		<b>5 871 820</b>	<b>6 147 711</b>
<b>Summa anläggningstillgångar</b>		<b>5 871 820</b>	<b>6 147 711</b>
<b>Omsättningstillgångar</b>			
<i>Kortfristiga fordringar</i>			
Övriga fordringar		0	221 407
Förutbetalda kostnader och upplupna intäkter		1 000 000	1 000 000
<b>Summa kortfristiga fordringar</b>		<b>1 000 000</b>	<b>1 221 407</b>
<b>Summa omsättningstillgångar</b>		<b>1 000 000</b>	<b>1 221 407</b>
<b>SUMMA TILLGÅNGAR</b>		<b>6 871 820</b>	<b>7 369 118</b>



## Balansräkning

Not

2021-12-31

2020-12-31

### EGET KAPITAL OCH SKULDER

#### Eget kapital

##### *Bundet eget kapital*

Aktiekapital

500 000

500 000

**Summa bundet eget kapital**

**500 000**

**500 000**

##### *Fritt eget kapital*

Balanserat resultat

2 564 987

2 342 955

Årets resultat

-242 989

222 032

**Summa fritt eget kapital**

**2 321 998**

**2 564 987**

**Summa eget kapital**

**2 821 998**

**3 064 987**

#### Obeskattade reserver

Periodiseringsfonder

941 320

1 112 057

**Summa obeskattade reserver**

**941 320**

**1 112 057**

#### Långfristiga skulder

4

Övriga skulder till kreditinstitut

0

393 218

Övriga skulder

1 531 059

0

**Summa långfristiga skulder**

**1 531 059**

**393 218**

#### Kortfristiga skulder

4

Övriga skulder till kreditinstitut

393 217

1 671 696

Leverantörsskulder

582 638

629 066

Skatteskulder

27 548

63 834

Övriga skulder

524 040

373 010

Upplupna kostnader och förutbetalda intäkter

50 000

61 250

**Summa kortfristiga skulder**

**1 577 443**


**2 798 856**

**SUMMA EGET KAPITAL OCH SKULDER**

**6 871 820**

**7 369 118**

2023030705249



## Noter

### Not 1 Redovisningsprinciper

#### Allmänna upplysningar

Årsredovisningen är upprättad i enlighet med årsredovisningslagen och Bokföringsnämndens allmänna råd (BFNAR 2016:10) om årsredovisning i mindre företag.

#### Avskrivning


I posten byggnader och mark ingår en aktiv grustäkt. Avskrivningarna avser i sin helhet beräknad substansminskning för uttag av grus.

### Not 2 Byggnader och mark

	2021-12-31	2020-12-31
Ingående anskaffningsvärden	7 298 325	7 298 325
<b>Utgående ackumulerade anskaffningsvärden</b>	<b>7 298 325</b>	<b>7 298 325</b>
Ingående avskrivningar	-1 650 614	-1 374 723
Årets avskrivningar	-275 891	-275 891
<b>Utgående ackumulerade avskrivningar</b>	<b>-1 926 505</b>	<b>-1 650 614</b>
<b>Utgående redovisat värde</b>	<b>5 371 820</b>	<b>5 647 711</b>

### Not 3 Övriga materiella anläggningstillgångar

	2021-12-31	2020-12-31
Ingående anskaffningsvärden	500 000	500 000
<b>Utgående ackumulerade anskaffningsvärden</b>	<b>500 000</b>	<b>500 000</b>
<b>Utgående redovisat värde</b>	<b>500 000</b>	<b>500 000</b>




**Not 4 Skulder som avser flera poster**

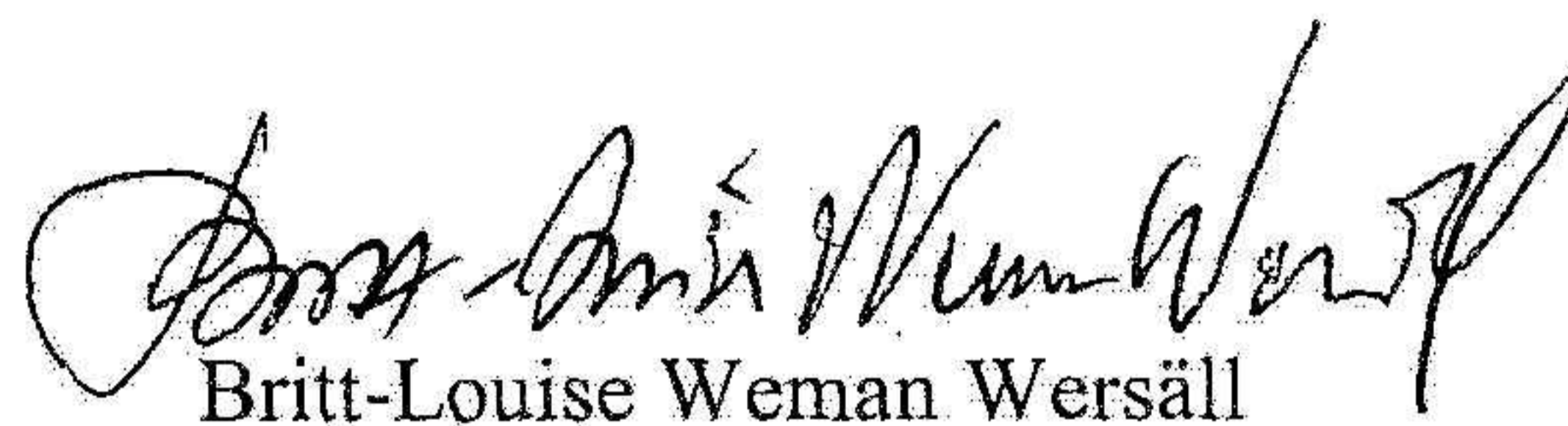
Företagets banklån om 2 064 914 kronor redovisas under följande poster i balansräkningen.

	2021-12-31	2020-12-31
<b>Långfristiga skulder</b>		
Övriga skulder till kreditinstitut	393 217	393 218
	<b>393 217</b>	<b>393 218</b>
<b>Kortfristiga skulder</b>		
Övriga skulder till kreditinstitut	0	1 671 696
	<b>0</b>	<b>1 671 696</b>

Lund den 30 september 2022



Claes Wersäll  
Verkställande direktör



Britt-Louise Weman Wersäll