

Nordea

Nordea Asset Management Holding AB

812101101018

Årsredovisning
2022

Bolagsverket

2023 -04- 06



This file is sealed with a digital signature.
The seal is a guarantee for the authenticity
of the document.


Document ID:
6EFBDC9FD9A74149AC9CE305C2C5E07B

Fastställelseintyg

Undertecknad verkställande direktör i Nordea Asset Management Holding AB intygar att resultaträkningen och balansräkningen i årsredovisningen för moderbolaget samt koncernresultaträkningen och koncernbalansräkningen har fastställts på årsstämman den 23 mars 2023. Årsstämman beslutade att godkänna styrelsens förslag till hur vinsten ska disponeras.

Jag intygar också att innehållet i årsredovisningen och revisionsberättelsen och övriga bifogade handlingar stämmer överens med originalen.

Stockholm den 5 april 2023



Nils Bolmstrand

Innehåll

Förvaltningsberättelse.....	1	Not 10	Av- och nedskrivningar av materiella och immateriella tillgångar.....	27
FINANSIELLA RAPPORTER		Not 11	Skatter.....	27
Koncernens resultaträkning.....	4	Not 12	Utlåning till kreditinstitut.....	28
Koncernens rapport över totalresultat.....	4	Not 13	Aktier och andelar i koncernföretag.....	28
Koncernens balansräkning.....	5	Not 14	Andelar i intresseföretag.....	29
Koncernens rapport över förändringar i eget kapital.....	6	Not 15	Materiella tillgångar.....	29
Moderbolagets resultaträkning.....	7	Not 16	Leasing.....	30
Moderbolagets rapport över totalresultat.....	7	Not 17	Övriga tillgångar.....	30
Moderbolagets balansräkning.....	8	Not 18	Förutbetalda kostnader och upplupna intäkter.....	31
Moderbolagets rapport över förändringar i eget kapital.....	9	Not 19	Skulder till kreditinstitut.....	31
Kassaflödesanalyser.....	10	Not 20	Övriga skulder.....	31
Femårsöversikt.....	12	Not 21	Upplupna kostnader och förutbetalda intäkter.....	31
Definitioner.....	12	Not 22	Avsättningar.....	31
NOTER TILL REDOVISNINGEN		Not 23	Pensionsförpliktelser.....	32
Not 1 Väsentliga redovisningsprinciper.....	14	Not 24	Klassificering av finansiella instrument.....	35
Not 2 Riskexponering och riskpolicy.....	20	Not 25	Tillgångar och skulder till verkligt värde.....	37
Not 3 Räntenetto.....	20	Not 26	Löptidsanalys för tillgångar och skulder.....	38
Not 4 Rapportering per land.....	21	Not 27	Transaktioner med närstående.....	39
Not 5 Nettoresultat av poster till verkligt värde.....	22	Not 28	Förslag till vinstdisposition.....	40
Not 6 Utdelningar från koncernföretag.....	22	Årsredovisningens undertecknande.....	41	
Not 7 Övriga rörelseintäkter.....	22	Revisionsberättelse.....	42	
Not 8 Personalkostnader.....	23	Adress.....	44	
Not 9 Övriga administrationskostnader.....	27			



Förvaltningsberättelse

2023041101220

Styrelsen och verkställande direktören för Nordea Asset Management Holding AB presenterar sin årsredovisning för räkenskapsåret 2022.

Nordea Asset Management Holding AB (559104-3301), nedan kallat moderbolaget, med säte i Stockholm, är ett helägt dotterbolag till Nordea Bank Abp (2858394-9).

Den konsoliderade resultat- och balansräkningen i denna årsredovisning omfattar moderbolaget, de helägda dotterbolagen Nordea Investment Management AB (Sverige), Nordea Investment Funds S.A. (Luxemburg) och Nordea Asset Management Alternative Investments AB (Sverige) liksom en ägarandel om 30 procent i aktiebolaget Trill Impact AB (Sverige).

De två dotterföretagen Nordea Investment Management AB och Nordea Investment Funds S.A. har omfattande verksamhet utanför Sverige via filialer och dotterföretag. Nordea Investment Management AB har filialer i Danmark, Finland, Norge, Tyskland och Portugal, och dotterföretagen Nordea Asset Management UK Ltd (Storbritannien), Nordea Investment Management North America Inc (USA), Nordea Asset Management Singapore Pte. Ltd. (Singapore) och Nordea Private Equity Holding A/S (Danmark) med dotterföretag. Nordea Investment Funds S.A. har filialer i Österrike, Belgien, Tyskland, Frankrike, Italien, Portugal, Singapore och Spanien och två dotterbolag, Nordea Asset Management Schweiz GmbH (Schweiz) och NAM Chile SpA (Chile).

Nordea Alternative Investments AB har en filial i Tyskland. Den konsoliderade redovisningen för ovan nämnda verksamheter benämns nedan för "koncernen".

Nordea Asset Management-koncernen ingår i affärsområdet Asset & Wealth Management i Nordeakoncernen.

Verksamhet

Nästan all verksamhet i koncernen sker i de två dotterbolagen Nordea Investment Management AB och Nordea Investment Funds S.A. Moderbolaget har två anställda; koncernens vd och koncernens ekonomichef.

Nordea Investment Management AB

Nordea Investment Management AB är ett svenskregistrerat MiFID-bolag som står under svenska Finansinspektionens tillsyn. Bolagets verksamhet utgörs i huvudsak av diskretionär kapitalförvaltning på uppdrag av institutionella kunder, inklusive fondförvaltning för Nordea Investment Funds S.A. och Nordea Funds Ltd. Bolaget förvaltar nordiska, europeiska och globala ränte-, aktie- och multi asset-fonder, samt ett begränsat antal riskkapitalfonder. Nordea Investment Management AB ansvarar även för fondadministrationen och fondrapporteringen för de två ovannämnda fondbolagen. Bolaget har också en försäljningsavdelning för kapitalförvaltningsprodukter (segregerade konton och fonder) till externa institutionella kunder.

Nordea Investment Funds S.A.

Nordea Investment Funds S.A. är ett Luxemburg-registrerat UCITS- och AIF-förvaltningsbolag som står under tillsyn av CSSF (Luxemburgs finansinspektion). Bolagets verksamhet utgörs i huvudsak av förvaltning och administration av UCITS- och AIF-fonder samt marknadsföring av fonderna. Bolaget har också en försäljningsavdelning för kapitalförvalt-

ningsprodukter (segregerade konton och fonder) till externa institutionella kunder.

Nordea Asset Management Alternative Investments AB
Nordea Asset Management Alternative Investments AB är ett olicensierat holdingföretag. Företagets syfte är att äga juridiska personer som agerar som komplementärer för riskkapitalfonder eller andra illikvida tillgångar. I slutet av december 2022 ägde företaget två aktiebolag och ett kommanditbolag.

Trill Impact AB

Intressebolaget Trill Impact AB (Trill) är ett aktiebolag med säte i Sverige och ett holdingföretag som är strukturerat som en riskkapitalfond.

Utvecklingen på den globala aktie- och räntemarknaden 2022


Första halvåret 2022 blev en svår period för både aktier och obligationer. Flera faktorer påverkade marknaden negativt: Nedstängning i många städer och regioner i Kina till följd av covid-19-pandemin. Komponentbrist för flera branscher till följd av nedstängningarna i Kina och logistikproblem. Farhågor om ekonomiska konsekvenser av Rysslands invasion av Ukraina och risken för snabbare räntehöjningar för att bekämpa inflationen. Även den amerikanska centralbankens mer offensiva linje och de stigande räntorna i USA var faktorer som i hög grad bidrog till de svaga marknaderna. Dessa faktorer fortsatte att inverka negativt på finansmarknaden och medförde fortsatt volatilitet under andra halvåret 2022.

De ledande börsindexen för Europa, USA, Japan och tillväxtländerna (Euro Stoxx 50, S&P 500, NIKKEI 225 och MSCI Emerging Markets) tappade alla i värde under året. Värdeminskningen var störst i MSCI Emerging Markets (USD) och S&P500 (USD) med en nedgång på 23 procent respektive 20 procent. Euro Stoxx 50 (EUR) och NIKKEI (JPY) backade med 13 procent respektive 11 procent. De amerikanska och tyska 10-årsräntorna steg med cirka 2,5 procentenheter under året och vid årsskiftet låg den amerikanska räntan på cirka 3,9 procent medan den tyska räntan ökade från strax under 0 procent till 2,6 procent.

Koncernens resultat 2022¹

- Rörelseintäkter 10 080 mn kronor [948 mn euro]
- Rörelseresultat 6 755 mn kronor [636 mn euro]
- Soliditet 71 procent
- Förvaltad kapital 2 654 535 mn kronor [238 714 mn euro]

Det genomsnittliga förvaltade kapitalet var cirka 7 procent lägre än förra året, men marginaleffekter från förändringar i sammansättningen av olika tillgångar uppvägde delvis nedgången i förvaltad kapital. Koncernen redovisar trots negativ utveckling av totalt förvaltad kapital ändå ett stabilt resultat, rörelseintäkterna ökade med 2 procent av positiva valutakurseffekter, ett positivt räntenetto och ökade övriga rörelseintäkter. Rörelsekostnaderna ökade med 6 procent jämfört med föregående år.



This file is sealed with a digital signature. The seal is a guarantee for the authenticity of the document.

Document ID:
6EFBDC9FD9A74149AC9CE305C2C5E07B

I slutet av året uppgick det förvaltade kapitalet till 2 654 535 mn kronor [238 714 mn euro], vilket var en minskning med 598 053 mn kronor [53 781 mn euro] (18 procent). 456 048 mn kronor [41 011 mn euro] av minskningen härrörde från marknadsnedgång och 142 004 mn kronor [12 770 mn euro] från negativa nettoflöden.

Nettoflödet var negativa i alla säljkanaler och reflekterade investerars ovilja att investera. Nettoflödet i Wholesale Distribution uppgick till -58 514 mn kronor [-5 262 mn euro]. Institutional Distribution noterade ett nettoflöde på -45 392 mn kronor [-4 082 mn euro] där mer än hälften av utflödet var förväntade utflöden från mandat relaterade till Velliv, Nordeas tidigare danska Liv och Pensionsbolag som avyttrades 2018. Exklusive detta utflöde hade Institutional Distribution ett nettoflöde på -12 377 mn kronor [-1 113 mn euro].

Affärsaktiviteten i Nordeas säljkanaler (Personal Banking, Private Banking och Business Banking) hade ett nettoflöde på -31 459 mn kronor [-2 829 mn euro]. Slutligen, nettoflödet i Nordea Life & Pension (segregerade konton) uppgick till -6 639 mn kronor [-597 mn euro].

Årets relativa utveckling (före avgifter) påverkades negativt av volatiliteten på marknaden, men den långsiktiga utvecklingen var fortsatt stark. 90 procent av de olika komponenten gav aggregerat en överavkastning sett över en treårsperiod.

Riskenponering och riskpolicy

Koncernens riskhantering ingår i riskhanteringen för Nordea Bank Abp. Se not 2 för mer information om riskenponering och riskpolicy.

Företagets samhällsansvar (CSR)

Information om hur Nordea arbetar med hållbarhet finns på nordea.com/sustainability och i Nordeas årsredovisning för 2022. I årsredovisningen ingår även den obligatoriska före-skrivna hållbarhetsredovisning som omfattar moderföretaget, Nordea Bank Abp (organisationsnummer 2858394-9), med säte i Helsingfors, och dess dotterföretag.

Ledning och styrelse

Ari Kaperi lämnade styrelsen för Nordea Asset Management Holding AB den 13 januari 2022. Sara Mella valdes till styrelseledamot den 11 mars 2022.

Årsstämman hålls den 23 mars 2023.

1) Belopp inom [] avser motsvarande belopp i euro.

Viktiga händelser under året

En filial till Nordea Investment Management AB med säte i Lissabon i Portugal registrerades i januari.

En filial till Nordea Asset Management Alternative Investments AB med säte i Frankfurt i Tyskland registrerades i början av mars.

Ett dotterbolag till Nordea Investment Management AB med säte i Singapore etablerades i slutet av augusti.

Nordea Asset Management AB sålde i juli andelar i intressebolaget Trill Impact AB, bolagets ägarandel minskade därmed från 40 till 30 procent.

Viktiga händelser sedan årsskiftet

Ingen särskild händelse att rapportera.

Förslag till vinstdisposition

Enligt moderbolagets balansräkning står följande vinstmedel till årsstämmans förfogande:

SEK	
Balanserade vinstmedel	2 773 342 703
Årets resultat	5 030 026 240
Summa	7 803 368 943

Styrelsen föreslår att vinstmedlen disponeras på följande sätt:

SEK	
Utdelning till aktieägare	5 025 511 500
Balanserade vinstmedel	2 777 857 443
Summa	7 803 368 943

Förslaget till vinstdisposition, inklusive specifikation av fria medel samt styrelsens motivering, redovisas i not 28.



This file is sealed with a digital signature. The seal is a guarantee for the authenticity of the document.

Document ID:
6EFBDC9FD9A74149AC9CE305C2C5E07B

202301110202

Finansiella rapporter



This file is sealed with a digital signature.
The seal is a guarantee for the authenticity
of the document.

Document ID:
6EFBDC9FD9A74149AC9CE305C2C5E07B

Koncernens resultaträkning

KSEK	Not	2022	2021
Rörelseintäkter			
Ränteintäkter		22 198	1 506
Räntekostnader		-18 549	-19 509
Räntenetto	3	3 649	-18 003
Provisionsintäkter	4	14 058 620	14 254 450
Provisionskostnader	4	-4 375 217	-4 616 050
Provisionsnetto		9 683 403	9 638 400
Nettoreultat av poster till verkligt värde	5	62 931	-20 575
Andelar i intresseföretags resultat	14	-8 366	14 689
Övriga rörelseintäkter	7	338 457	302 693
Summa rörelseintäkter	4	10 080 074	9 917 204
Rörelsekostnader			
Allmänna administrationskostnader			
- Personalkostnader	8	-2 100 349	-2 101 392
- Övriga administrationskostnader	9	-1 160 077	-984 898
Av- och nedskrivningar av materiella och immateriella tillgångar	10	-64 663	-61 100
Summa rörelsekostnader		-3 325 089	-3 147 390
Rörelseresultat	4	6 754 985	6 769 814
Skatt	11	-1 560 843	-1 554 031
Årets resultat		5 194 142	5 215 783
Årets resultat hänförligt till:			
Aktieägare i moderbolaget (Nordea Bank Abp)		5 194 142	5 215 783

Koncernens rapport över totalresultat

KSEK	2022	2021
Årets resultat	5 194 142	5 215 783
Poster som kan komma att omklassificeras till resultaträkningen		
Valutakursdifferenser under året	351 775	146 394
Skatt på valutakursdifferenser under året	-27 759	-16 007
Poster som inte kommer att omklassificeras till resultaträkningen		
Förmånsbestämda pensionsplaner		
- Värdeförändring av förmånsbestämda pensionsplaner	35 520	-4 325
- Skatt på värdeförändring av förmånsbestämda pensionsplaner	-7 664	959
Övrigt totalresultat, netto efter skatt	351 872	127 021
Totalresultat	5 546 014	5 342 804
Årets totalresultat, hänförligt till:		
Aktieägare i moderbolaget (Nordea Bank Abp)	5 546 014	5 342 804




This file is sealed with a digital signature.
The seal is a guarantee for the authenticity
of the document.

Document ID:
6EFBDC9FD9A74149AC9CE305C2C5E07B

Koncernens balansräkning

KSEK	Not	31 dec 2022	31 dec 2021
Tillgångar			
Utlåning till kreditinstitut	12	7 671 211	8 516 649
Aktier och andelar		3 949	3 657
Aktier och andelar i intresseföretag	14	96 223	104 689
Immateriella tillgångar		46 543	25 582
Materiella tillgångar	15	326 130	337 418
Uppskjutna skattefordringar	11	15 067	44 678
Aktuella skattefordringar		291 582	84 954
Pensionstillgångar	23	17 129	2 776
Övriga tillgångar	17	348 597	498 294
Förutbetalda kostnader och upplupna intäkter	18	2 812 183	3 188 244
Summa tillgångar		11 628 614	12 806 941
Skulder			
Skulder till kreditinstitut	19	8 682	1 656 371
Skatteskulder		440 623	191 898
Övriga skulder	20	710 126	548 099
Upplupna kostnader och förutbetalda intäkter	21	2 124 258	2 377 529
Uppskjutna skatteskulder	11	5 731	22 860
Avsättningar	22	2 549	2 540
Pensionsförpliktelser	23	125 832	141 853
Summa skulder		3 417 801	4 941 150
Eget kapital			
Aktiekapital		50	50
Övriga reserver		480 905	129 033
Balanserade vinstmedel		7 729 858	7 736 708
Summa eget kapital		8 210 813	7 865 791
Summa skulder och eget kapital		11 628 614	12 806 941
Poster inom linjen			
Eventualförpliktelser		inga	inga

2023041101224



This file is sealed with a digital signature.
The seal is a guarantee for the authenticity
of the document.

Document ID:
6EFBDC9FD9A74149AC9CE305C2C5E07B

Koncernens rapport över förändringar i eget kapital

2023041101225

KSEK	Hänfört till aktieägare				Summa eget kapital
	Aktiekapital ¹⁾	Övriga reserver		Balanserade vinstmedel	
		Omräkning utländsk verksamhet	Förmånsbestämda planer		
Ingående balans 1 jan 2022	50	186 601	-57 568	7 736 708	7 865 791
Årets resultat	-	-	-	5 194 142	5 194 142
Poster som kan komma att omklassificeras till resultaträkningen					
Valutakursdifferenser under året	-	351 775	-	-	351 775
Skatt på valutakursdifferenser under året	-	-27 759	-	-	-27 759
Poster som inte kommer att omklassificeras till resultaträkningen					
Förmånsbestämda planer					
- Värdeförändring av förmånsbestämda planer	-	-	35 520	-	35 520
- Skatt på värdeförändring av förmånsbestämda planer	-	-	-7 664	-	-7 664
Årets övriga totalresultat, netto efter skatt	-	324 016	27 856	-	351 872
Årets totalresultat	-	324 016	27 856	5 194 142	5 546 014
Aktieägartillskott	-	-	-	-3 906	-3 906
Utdelning	-	-	-	-5 197 086	-5 197 086
Utgående balans 31 dec 2022	50	510 617	-29 712	7 729 858	8 210 813
Ingående balans 1 jan 2021					
Ingående balans 1 jan 2021	50	56 214	-54 202	5 919 381	5 921 443
Årets resultat	-	-	-	5 215 783	5 215 783
Poster som kan komma att omklassificeras till resultaträkningen					
Valutakursdifferenser under året	-	146 394	-	-	146 394
Skatt på valutakursdifferenser under året	-	-16 007	-	-	-16 007
Poster som inte kommer att omklassificeras till resultaträkningen					
Förmånsbestämda planer					
- Värdeförändring av förmånsbestämda planer	-	-	-4 325	-	-4 325
- Skatt på värdeförändring av förmånsbestämda planer	-	-	959	-	959
Årets övriga totalresultat, netto efter skatt	-	130 387	-3 366	-	127 021
Årets totalresultat	-	130 387	-3 366	5 215 783	5 342 804
Aktieägartillskott	-	-	-	9 024	9 024
Utdelning	-	-	-	-3 407 480	-3 407 480
Utgående balans 31 dec 2021	50	186 601	-57 568	7 736 708	7 865 791

1) Totalt antal registrerade aktier var 500 st, med kvotvärde 100 SEK.



This file is sealed with a digital signature. The seal is a guarantee for the authenticity of the document.

Document ID:
6EFBDC9FD9A74149AC9CE305C2C5E07B

Moderbolagets resultaträkning

2023041101226

KSEK	Not	2022	2021
Nettoomsättning	7	36 663	30 731
Nettoomsättning		36 663	30 731
Personalkostnader	8	-33 774	-30 534
Övriga administrationskostnader	9	-6 066	-5 093
Övriga rörelseintäkter	5	8 243	20 524
Rörelseresultat		5 066	15 628
Resultat från andelar i koncernföretag	6	5 025 511	5 197 081
Resultat från andelar i intresseföretag		-	5 748
Ränteintäkter		18	
Räntekostnader och liknande kostnader	3	-184	-216
Finansnetto		5 025 345	5 202 613
Resultat före skatt		5 030 411	5 218 241
Skatt på årets resultat	11	-385	-4 921
Årets resultat		5 030 026	5 213 320

Moderbolagets rapport över totalresultat

KSEK	2022	2021
Årets resultat	5 030 026	5 213 320
Årets totalresultat	5 030 026	5 213 320



This file is sealed with a digital signature.
The seal is a guarantee for the authenticity
of the document.

Document ID:
6EFBDC9FD9A74149AC9CE305C2C5E07B

Moderbolagets balansräkning

KSEK	Not	31 dec 2022	31 dec 2021
Tillgångar			
<i>Finansiella anläggningstillgångar</i>			
Aktier och andelar i koncernföretag	13	2 511 845	2 511 845
Aktier och andelar i intresseföretag	14	89 900	90 000
Summa finansiella anläggningstillgångar		2 601 745	2 601 845
<i>Omsättningstillgångar</i>			
Fordringar på koncernbolag		5 025 265	5 196 865
Övriga fordringar		4 740	4 902
Aktuella skattefordringar		13 012	
Förutbetalda kostnader och upplupna intäkter	18	64	-
- Likvida medel	12	187 995	197 691
Summa kortfristiga fordringar		5 231 076	5 399 459
Totala tillgångar		7 832 821	8 001 304
Eget kapital och skulder			
<i>Eget kapital</i>			
<i>Bundet eget kapital</i>			
Aktiekapital		50	50
Summa bundet eget kapital		50	50
<i>Fritt eget kapital</i>			
Balanserad vinst		2 773 343	2 760 419
Årets resultat		5 030 026	5 213 320
Summa fritt eget kapital		7 803 369	7 973 740
Totalt eget kapital		7 803 419	7 973 790
Skulder			
<i>Avsättningar</i>			
Avsättningar för pensioner och liknande förpliktelser	23	-	1 271
Summa avsättningar		-	1 271
<i>Kortfristiga skulder</i>			
Leverantörsskulder		172	-
Aktuella skatteskulder		-	2 266
Övriga skulder	20	432	1 069
Upplupna kostnader och förutbetalda intäkter	21	28 799	22 908
Summa kortfristiga skulder		29 402	26 243
Summa skulder		29 402	27 514
Summa eget kapital och skulder		7 832 821	8 001 304

2023041101227



This file is sealed with a digital signature.
The seal is a guarantee for the authenticity
of the document.

Document ID:
6EFBDC9FD9A74149AC9CE305C2C5E07B

Moderbolagets rapport över förändringar i eget kapital

2023041101228

KSEK	Bundet eget kapital		Fritt eget kapital	Summa eget kapital
	Aktiekapital ¹⁾	Balanserade vinstmedel	Balanserade vinstmedel	
Ingående balans 1 jan 2022	50		7 973 740	7 973 790
Årets resultat	-		5 030 026	5 030 026
Årets totalresultat	-		5 030 026	5 030 026
Aktieägartillskott	-		-3 316	-3 316
Utdelning	-		-5 197 081	-5 197 081
Utgående balans 31 dec 2022	50		7 803 369	7 803 419
Ingående balans 1 jan 2021	50		6 164 306	6 164 356
Årets resultat	-		5 213 320	5 213 320
Årets totalresultat	-		5 213 320	5 213 320
Aktieägartillskott	-		3 592	3 592
Utdelning	-		-3 407 480	-3 407 480
Utgående balans 31 dec 2021	50		7 973 740	7 973 790

1) Totalt antal registrerade aktier var 500 st, med kvotvärde 100 SEK.

Utdelning per aktie

Slutgiltig utdelning redovisas inte förrän denna har fastställts vid årsstämman. Vid årsstämman den 23 mars 2023 föreslås en utdelning för 2022 om 10 051 023 kronor per aktie, vilket motsvarar totalt 5 025 511 500 SEK. Årsredovisningen för räkenskapsåret 2022 avspeglar inte detta beslut, som under räkenskapsåret 2023 redovisas i eget kapital som en disposition av balanserade vinstmedel.




This file is sealed with a digital signature. The seal is a guarantee for the authenticity of the document.

Document ID:
6EFBDC9FD9A74149AC9CE305C2C5E07B

Kassaflödesanalys

KSEK	Koncernen		Moderbolaget	
	2022	2021	2022	2021
Den löpande verksamheten				
Rörelseresultat	6 754 985	6 769 814	5 030 411	5 218 241
Justering för poster som inte ingår i kassaflödet	130 896	-204 020	1 238	3 522
Betalda inkomstskatter	-1 509 168	-1 460 053	-15 662	-17 653
Kassaflöde från den löpande verksamheten före förändring av den löpande verksamhetens tillgångar och skulder	5 376 713	5 105 741	5 015 987	5 204 110
Förändring av den löpande verksamhetens tillgångar				
Förändring av övriga tillgångar	225 411	-154 441	171 732	-1 789 000
Förändring av den löpande verksamhetens skulder				
Förändring av skulder till kreditinstitut	-1 702 179	1 632 017	-	-
Förändring av övriga skulder	133 966	-17 241	-435	802
Kassaflöde från den löpande verksamheten	4 033 911	6 566 076	5 187 284	3 415 912
Investeringsverksamheten				
Avyttring av aktier i intresseföretag	100	-	100	-
Förvärv av materiella tillgångar	-5 141	-1 936	-	-
Förvärv av immateriella tillgångar	-19 619	-23 148	-	-
Kassaflöde från investeringsverksamheten	-24 660	-25 084	-100	-
Finansieringsverksamheten				
Utbetald utdelning	-5 197 081	-3 407 480	-5 197 081	-3 407 480
Kapitalandelen av leasingutbetalningar	-52 365	-49 751	-	-
Kassaflöde från finansieringsverksamheten	-5 249 446	-3 457 231	-5 197 081	-3 407 480
Årets kassaflöde	-1 240 195	3 083 761	-9 697	8 432
Likvida medel vid årets början	8 516 649	5 290 586	197 691	189 259
Omräkningsdifferenser	-394 757	-142 302	-	-
Likvida medel vid årets slut	7 671 211	8 516 649	187 995	197 691
Förändring	-1 240 195	3 083 761	-9 697	8 432
Justering för icke kassaflödespåverkande poster				
Avskrivningar	64 663	61 100	-	-
Förändring av upplupna kostnader/intäkter och avsättningar	89 190	-218 902	2 509	3 557
Andelar i intresseföretags resultat	8 366	-14 689	-	-
Övrigt	-31 323	-31 529	-1 271	-35
Summa	130 896	-204 020	1 238	3 522

2023041101229



This file is sealed with a digital signature.
The seal is a guarantee for the authenticity
of the document.

Document ID:
6EFBDC9FD9A74149AC9CE305C2C5E07B

Kassaflödesanalyser, forts.

Tilläggsupplysningar till kassaflödesanalys

I kassaflödet från löpande verksamhet ingår erhållen ränta och betald ränta med följande belopp:

KSEK	Koncernen		Moderbolaget	
	2022	2021	2022	2021
Erhållen ränta	21 913	1 506	18	–
Betald ränta	-18 698	-20 008	-184	-216

Likvida medel

Följande poster ingår i likvida medel:

KSEK	Koncernen		Moderbolaget	
	31 dec 2022	31 dec 2021	31 dec 2022	31 dec 2021
Utlåning till kreditinstitut	7 671 211	8 516 649	187 995	197 691
Total	7 671 211	8 516 649	187 995	197 691

Kommentarer till kassaflödesanalysen

Kassaflödesanalysen har upprättats i enlighet med IAS 7. Kassaflödesanalysen visar in- och utbetalningar av likvida medel under året och har upprättats enligt den indirekta metoden, vilket innebär att rörelseresultatet har justerats för transaktioner som inte medfört in- eller utbetalningar, som t ex avskrivningar och avsättningar. Redovisning av kassaflöden indelas i kategorierna löpnade verksamhet, investeringsverksamhet och finansieringsverksamhet.

Den löpande verksamheten

Den löpande verksamheten utgörs av den huvudsakliga intäktbringande verksamheten och kassaflödet härrör huvudsakligen från rörelseresultatet, justerat för poster som inte ingår i kassaflödet samt för betalda inkomstskatter. Förändring av den löpande verksamhetens tillgångar och skulder innefattar tillgångar och skulder som ingår i den normala affärsverksamheten.

Investeringsverksamheten

Investeringsverksamheten omfattar förvärv och avyttring av anläggningstillgångar, finansiella såväl som materiella och immateriella.

Finansieringsverksamheten

Finansieringsverksamheten utgörs av den verksamhet som medför förändringar i eget kapital som t ex utdelningar och aktieägartillskott.

Avstämning av skulder hänförliga till finansieringsverksamheten

Den ingående balansen på leasingskulder var KSEK 330 081. Kassaströmmarna relaterade till skulderna uppgick till KSEK -52 365 och övriga förändringar från nya, avslutade och modifierade kontrakt samt valutakursdifferenser uppgick till KSEK 43 487.



This file is sealed with a digital signature.
The seal is a guarantee for the authenticity
of the document.

Document ID:
6EFBDC9FD9A74149AC9CE305C2C5E07B

Femårsöversikt

202304101231

Koncernen

	2022	2021	2020	2019	2018
Förvaltad kapital, MSEK	2 654 535	3 010 139	2 543 854	2 458 379	2 095 319
Soliditet, %	71	61	67	59	38
Provisionsintäkter, KSEK	14 058 620	14 254 450	11 583 145	10 743 766	10 567 930
Provisionskostnader, KSEK	4 375 217	4 616 050	3 888 936	3 726 067	3 797 605
Rörelsekostnader, KSEK	3 325 089	3 147 390	3 132 483	3 080 999	2 885 231
Räntenetto, KSEK	3 649	-18 003	-12 072	-16 054	-32 370
Rörelseresultat, KSEK	6 754 985	6 769 814	4 821 180	4 267 607	4 274 164
Balansomslutning, KSEK	11 628 614	12 806 941	8 870 903	9 225 898	10 114 128
Avkastning på tillgångar, %	45	41	42	35	28
Medelantal anställda	936	884	858	817	750

Moderbolaget

	2022	2021	2020	2019	2018
Soliditet, %	100	100	99	100	99
Nettoomsättning, KSEK	36 663	30 731	32 180	24 608	26 493
Rörelsekostnader, KSEK	39 840	35 627	33 474	32 443	29 902
Finansnetto, KSEK	5 025 345	5 202 613	3 353 160	3 136 550	1 637 292
Resultat före skatt, KSEK	5 030 411	5 218 241	3 437 921	3 155 674	1 804 351
Balansomslutning, KSEK	7 832 821	8 001 304	6 204 119	5 897 617	4 412 745
Avkastning på tillgångar, %	64	65	55	54	40
Medelantal anställda	2	2	2	2	2

Definitioner

Förvaltad kapital	Totalt förvaltad kapital (inkluderar fondportföljer, institutionella mandat, förvaltningsuppdrag för Nordea Livbolag samt Private Banking). Samtlig förvaltning sker inom Norden, av Nordea Investment Management AB.
Soliditet	Eget kapital i procent av de totala tillgångarna vid årets slut.
Avkastning på tillgångar	Årets resultat i procent av de totala tillgångarna vid årets slut..
Medelantal anställda	Antal heltider som utfört arbete under året, efter beaktande av sysselsättningsgrad, frånvaro och timtid för timanställda.



This file is sealed with a digital signature.
The seal is a guarantee for the authenticity
of the document.

Document ID:
6EFBDC9FD9A74149AC9CE305C2C5E07B

Noter till redovisningen



This file is sealed with a digital signature.
The seal is a guarantee for the authenticity
of the document.

Document ID:
6EFBDC9FD9A74149AC9CE305C2C5E07B

Not 1. Väsentliga redovisningsprinciper

1. Grunder för presentationen

Den konsoliderade årsredovisningen för koncernen har upprättats i enlighet med International Financial Reporting Standards (IFRS) som godkänts av EU-kommissionen. Vidare tillämpas vissa kompletterande regler i enlighet med svenska lagen om årsredovisning i kreditinstitut och värdepappersbolag, svenska Finansinspektionens föreskrifter och kompletterande redovisningsregler för koncerner från Rådet för finansiell rapportering.

De tilläggsupplysningar som krävs enligt ovan nämnda standarder, rekommendationer och lagstiftning har inkluderats i noterna samt i övriga delar av de finansiella rapporterna.

Belopp presenteras i tusental svenska kronor (KSEK) om inget annat anges.

Den 20 mars 2023 godkände styrelsen och verkställande direktören årsredovisningen, som slutligt ska godkännas av moderbolagets årsstämma den 23 mars 2023.

2. Förändrade redovisningsprinciper och förändrad presentation

Redovisningsprinciperna, beräkningsgrunderna och presentationen är i stort oförändrade jämfört med årsredovisningen 2021.

Ingen ny eller omarbetad standard och tolkning som implementerats från 1 januari 2022 har haft någon betydande inverkan på redovisningen eller den finansiella rapporteringen för de enskilda bolagen eller koncernen. Vidare bedöms ingen av de nya eller omarbetade standarder som publicerats men ännu inte börjat tillämpas få någon betydande inverkan på koncernens redovisning, kapitaltäckning eller stora exponeringar.

3. Kritiska bedömningar och osäkerhet i uppskattningar

För att upprätta årsredovisning i enlighet med god redovisningssed måste ledningen i vissa fall använda sig av bedömningar och uppskattningar. Det faktiska utfallet kan senare i viss mån avvika från de uppskattningar och antaganden som gjorts.

Koncernens kritiska bedömningar och uppskattningar är främst hänförliga till aktuariella beräkningar av pensionsförpliktelser och förvaltningstillgångar för anställda.

Ingen förändring av betydande kritiska bedömningar har skett vid upprättandet av årsredovisningen för 2022 jämfört med föregående år.

Aktuariella beräkningar av pensionsförpliktelser och förvaltningstillgångar för anställda

Koncernens redovisningsprincip för ersättningar efter avslutad anställning beskrivs i avsnitt 13.

Förpliktelser för förmånsbestämda pensioner framräknas för de större pensionsplanerna av externa aktuarier med hjälp av demografiska antaganden baserade på aktuella befolkningsdata. Beräkningarna baseras på ett antal aktuariella och finansiella parametrar.

Uppskattningen av diskonteringsräntan är förenad med osäkerhet om huruvida marknaden för företagsobligationer är tillräckligt djup och av hög kvalitet och i samband med extrapoleringen av räntekurvor för relevanta löptider. I Sverige, Norge och Danmark baseras diskonteringsräntan på hypoteksobligationer och i Finland på företagsobligationer. Andra parametrar, såsom antaganden om löneökningar och inflation, baseras på den förväntade långsiktiga utvecklingen för dessa parametrar och är också förenade med osäkerhet i

uppskattningarna. De viktigaste parametrarna som användes vid årsskiftet redovisas i not 23 tillsammans med en beskrivning av känsligheten för förändringar i antagandena. Förpliktelser för förmånsbestämda pensioner uppgick vid årets slut till 441 232 KSEK (541 691).

4. Principer för konsolidering

Konsoliderade företag

Koncernredovisningen omfattar moderbolaget Nordea Asset Management Holding AB samt de företag som moderbolaget har ett bestämmande inflytande över. Bestämmande inflytande föreligger när ägarföretaget är exponerat för volatilitet i avkastningen från sina investeringar i ett annat företag och kan påverka avkastningen genom sitt inflytande över det andra företaget. Bestämmande inflytande uppnås i regel om moderbolaget, direkt eller indirekt genom koncernföretag, innehar mer än 50 procent av aktiernas röstvärde. Nordea Asset Management Holding ABs dotterbolag är samtliga helägda.

Alla koncernföretag konsolideras i enlighet med förvärvsmetoden. Enligt förvärvsmetoden betraktas köpet som en transaktion där moderbolaget indirekt förvärvar koncernföretagets tillgångar och övertar dess skulder och ansvarsförbindelser. Koncernens anskaffningsvärde beräknas med hjälp av en förvärvsanalys. Förvärven av Nordea Investment Management AB och Nordea Investments Funds S.A. var ett förvärv under gemensamt inflytande. Den princip som valdes att tillämpa var att i koncernredovisningen redovisa förvärvet till de historiska bokförda värdena tillgångar och skulder presenterades i av det yttersta moderbolaget där gemensamt inflytande förelåg (i dessa fall Nordea Bank AB).

Koncerninterna transaktioner samt fordringar och skulder mellan koncernföretagen elimineras.

Koncernföretagen ingår i koncernredovisningen från den dag det bestämmande inflytandet över företaget erhållits. Konsolideringen upphör när bestämmande inflytande inte längre existerar.

I samband med konsolideringen anpassas koncernföretagens redovisning för att uppnå överensstämmelse med de IFRS-principer som koncernen tillämpar.

I not 13 listas alla koncernens dotterföretag.


Aktier i intresseföretag

Kapitalandelsmetoden tillämpas för intresseföretag, där rösträttsandelen uppgår till mellan 20 och 50 procent och/eller där Nordea Asset Management Holding AB har betydande inflytande. Betydande inflytande är rätten att delta i beslut som rör företagets finansiella och operativa strategier, men ger inte ett bestämmande inflytande eller gemensamt bestämmande inflytande över dessa.

Andelar i intresseföretags resultat redovisas i resultaträkningen efter skatt. Skattekostnad hänförlig till dessa resultatandelar ingår följaktligen inte i koncernens redovisade skattekostnad. I regel genomförs inga transaktioner med intresseföretag som omfattar försäljning eller överföring av tillgångar. Övriga transaktioner med intresseföretag elimineras inte.

Valutaomräkning av utländska enheter

Koncernredovisningen upprättas i svenska kronor (SEK), rapporteringsvalutan för moderbolaget. Dagskursmetoden tillämpas vid omräkning av utländska enheters (inklusive filialer) finansiella rapporter, från deras funktionella valutor till SEK. De utländska enheternas tillgångar och skulder har omräknats till balansdagens kurs, medan poster i resultaträkningen och i rapport över totalresultat omräknats till årets



This file is sealed with a digital signature. The seal is a guarantee for the authenticity of the document.

Document ID:
6EFBDC9FD9A74149AC9CE305C2C5E07B

Not 1. Väsentliga redovisningsprinciper, forts.

genomsnittskurs. Genomsnittskurserna beräknas utifrån dagliga växelkurser dividerat med antalet bankdagar under perioden. Omräkningsdifferenser redovisas i övrigt totalresultat och ackumuleras i reserven för omräkning av utländsk verksamhet under eget kapital.

Eventuellt kvarstående eget kapital i utländska filialer omräknas till balansdagens kurs, och omräkningsdifferenser redovisas under övrigt totalresultat.

Information om de viktigaste valutakurserna finns i avsnitt 17.

5. Redovisning av rörelseintäkter och nedskrivningar

Räntenetto

Ränteintäkter och räntekostnader beräknas och redovisas med tillämpning av effektivräntemetoden. Effektivräntan motsvarar den ränta som används för att diskontera förväntade framtida kassaflöden till redovisat värde på den finansiella tillgången eller skulden.

Avgifts och provisionsnetto

Koncernen har provisionsintäkter från olika typer av tjänster som tillhandahålls kunder. Hur provisionsintäkterna redovisas beror på i vilket syfte avgiften tas ut.

Huvuddelen av intäkterna som klassificerats som "Provisionsintäkter" avser intäkter från avtal med kunder enligt IFRS 15.

Provision från kapitalförvaltning redovisas normalt över tid i takt med att tjänster utförs, och brukar baseras på förvaltad kapital. Dessa avgifter redovisas fortlöpande eftersom beloppet (och rätten att erhålla avgiften) står i relation till det värde som kunden erhåller.

Avgifterna redovisas varje månad när marknadsvärdet för det förvaltade kapitalet har fastställts. Rörliga avgifter som baseras på relativ utveckling i förhållande till ett jämförelseindex är sällsynta. Osäkerheten kring rörliga avgifter skingras normalt åtminstone på varje balansdag och avgiftsintäkterna kan redovisas. Beloppet kan inte redovisas om utfallet ännu är osäkert och kan påverkas av marknadsutvecklingen.

Övriga intäkter är normalt transaktionsbaserade.

Provisionskostnader är normalt transaktionsbaserade och redovisas i den period då tjänsterna erhålls.

Nettoresultat av poster till verkligt värde

Posten avser realiserade och orealiserade vinster och förluster som härstammar från:

- Aktier och andelar
- Valutakursförändringar

Erhållna utdelningar redovisas i resultaträkningen som "Nettoresultat av poster till verkligt värde". Intäkter redovisas i den period då rätten att erhålla utdelning fastställs.

Andelar i intresseföretags resultat

Andelar i intresseföretags resultat definieras som värdeförändringen, efter anskaffningsdagen, av koncernens andel av intresseföretagets nettotillgångar. Som framgår av avsnitt 4 redovisas andelar i intresseföretags resultat i resultaträkningen efter skatt.

I samband med förvärv allokeras verkliga värden till intresseföretagets identifierbara tillgångar, skulder och eventualförpliktelser. En eventuell skillnad mellan de verkliga värdena på de förvärvade identifierbara nettotillgångarna och köpskillingen är goodwill eller negativ goodwill. Goodwill inkluderas i intresseföretagets redovisade värden. I efterföljande perioder ökar/minskar det redovisade värdet med koncernens andel av förändringar i intresseföretagen efter förvärvet och

minskar med erhållna utdelningar och nedskrivningar. Nedskrivningar kan återföras i efterföljande perioder.

Värdeförändringen av andelen av nettotillgångarna baseras vanligen på årsvis rapportering från intresseföretagen. Rapporteringen från intresseföretagen anpassas där det är tillämpligt till koncernens redovisningsprinciper.

Övriga rörelseintäkter

Nettoresultat från avyttring av aktier i koncernföretag och intresseföretag, nettoresultat från avyttring av materiella tillgångar liksom övriga rörelseintäkter som inte kan hänföras till någon annan intäktspost redovisas normalt när det är sannolikt att de förmåner som är kopplade till transaktionen erhålls, och om de betydande riskerna och förmånerna har överförts till köparen (vanligtvis när transaktionerna har slutförts).

Nedskrivning av värdepapper som innehas som finansiella anläggningstillgångar

Principerna för nedskrivningar av finansiella tillgångar som klassificerats som tillhörande kategorierna "Lånefordringar och kundfordringar" och "Investeringar som hålles till förfall" redovisas i avsnitt 7 (Finansiella instrument) och 8 (Utlåning till kreditinstitut).

Om det finns indikationer på nedskrivningsbehov (förlusthändelser) genomförs nedskrivningsprövningar för att bedöma om det finns objektiva belägg för nedskrivning. Det redovisade värdet på investeringen i intresseföretag jämförs med återvinningsvärdet (det högre av nyttjandevärdet och verkligt värde minus försäljningskostnader) och det redovisade värdet skrivs om erforderligt ner till återvinningsvärdet.

Nedskrivningar återförs om återvinningsvärdet ökar. Det redovisade värdet ökas då till återvinningsvärdet, men kan inte överstiga vad det redovisade värdet varit om en nedskrivning inte redovisats i första läget.

6. Omräkning av tillgångar och skulder i utländsk valuta

En enhets (koncernföretag eller filial) funktionella valuta fastställs utifrån den ekonomiska miljö i vilken enheten primärt bedriver sin verksamhet. Moderbolaget Nordea Asset Management Holding AB använder sig av en funktionell valuta (utöver dotterbolagens funktionella valutor), svenska kronor, för rapportering i koncernredovisningen.

Utländsk valuta definieras som annan valuta än enhetens funktionella valuta. Transaktioner i utländsk valuta redovisas till transaktionsdagens kurs. Monetära tillgångar och skulder i utländsk valuta omräknas till balansdagens kurs.

Valutakursdifferenser som uppkommer vid reglering av transaktioner till kurser som avviker från dem på transaktionsdagen, liksom orealiserade omräkningsdifferenser på ej reglerade monetära tillgångar och skulder i utländsk valuta, redovisas i resultaträkningen under posten "Nettoresultat av poster till verkligt värde".

7. Finansiella instrument

Koncernen har inga väsentliga finansiella instrument som redovisas till verkligt värde i balansräkningen. Koncernens finansiella instrument har klassificerats i följande kategorier:

Finansiella tillgångar:

- Upplupet anskaffningsvärde
- Finansiella tillgångar värderade till verkligt värde via resultaträkningen:
 - Obligatoriskt värderade till verkligt värde via resultaträkningen



Not 1. Väsentliga redovisningsprinciper, forts.

Finansiella skulder:

- Upplupet anskaffningsvärde

I not 24 presenteras i vilka olika kategorier alla finansiella instrument i balansräkningarna har klassificerats till enligt IFRS 9.

Not 25 visar verkligt värde på finansiella tillgångar och skulder värderade till upplupet anskaffningsvärde.

Upplupet anskaffningsvärde

Upplupet anskaffningsvärde definieras som det belopp till vilket den finansiella tillgången eller skulden värderas vid första redovisningstillfället, minus avbetalningar av kapitalbelopp, plus eller minus ackumulerade avskrivningar med tillämpning av effektivräntemetoden på eventuell skillnad mellan det ursprungliga beloppet och beloppet på förfallodagen och, för finansiella tillgångar, justerat för eventuell förlustreserv. För ytterligare information om effektivräntemetoden, se avsnitt 5 avseende "Räntenetto".

Ränta på tillgångar och skulder i kategorin "Värderade till upplupet anskaffningsvärde" redovisas i resultaträkningen i posten "Ränteintäkter" respektive "Räntekostnader".

Finansiella tillgångar och skulder värderade till verkligt värde via resultaträkningen

Finansiella tillgångar och skulder värderade till verkligt värde via resultaträkningen värderas till verkligt värde exklusive transaktionskostnader. Alla värdeförändringar i dessa poster redovisas direkt i resultaträkningen under "Nettoresultat av poster till verkligt värde".

Kvittning av finansiella tillgångar och skulder

Koncernen kvittar finansiella tillgångar och skulder i balansräkningen om en legal rätt till kvittning föreligger och om avsikten är att nettoreglera posterna eller avyttra tillgången samtidigt som skulden regleras.

8. Utlåning till kreditinstitut

Koncernens balansposter avseende "Utlåning till kreditinstitut" avser i sin helhet bankkonton.

All utlåning samt eventuella åtaganden utanför balansräkningen, eventualförpliktelser och kreditåtaganden ska prövas för nedskrivningsbehov.

9. Leasing

När ett avtal ingås bedöms om det är eller innehåller ett leasingavtal. Ett leasingavtal är ett avtal som överlåter rätten att under en viss tid bestämma över användningen av en tillgång i utbyte mot ersättning.

Rätten att använda en tillgång i ett leasingavtal redovisas vid inledningsdatumet som en nyttjanderätt och skyldigheten att betala leasingavgifterna redovisas som en leasingkulld. Nyttjanderätten värderas som nuvärdet av leasingavgifterna, plus initiala direkta kostnader och kostnader för skyldigheten att underhålla tillgången minus eventuella förmåner som mottagits i samband med leasingavtalet. Icke-leasingkomponenter särskiljs. Som diskonteringsränta för att beräkna leasingkulden för varje avtal används den marginella låneräntan vid avtalets inledningsdatum. För betydande leasingavtal gällande lokaler/fastigheter kan avtalets implicita ränta användas, om den är tillgänglig.

Nyttjanderätter redovisas på samma sätt som liknande egna tillgångar och leasingkulder redovisas som "Övriga skulder" i balansräkningen. Principerna för avskrivning är desamma som för liknande egna tillgångar, men avskrivningstiden kan normalt inte vara längre än leasingperioden.

Prövning av nedskrivningsbehov på nyttjanderätter görs enligt samma principer som för liknande egna tillgångar. Räntekostnader för leasingkulder redovisas som "Räntekostnader" i resultaträkningen.

Tillgångarna klassificeras som "Inventarier" och "Mark & Byggnader". Koncernen tillämpar den praktiska lösningen för kortfristiga leasingavtal (med en leasingperiod på 12 månader eller kortare), framför allt för fastigheter och övriga tillgångar, samt för tillgångar med lågt värde. Kortfristiga avtal och avtal med lågt värde redovisas inte i balansräkningen, utan leasingavgifterna kostnadsförs i resultaträkningen under "Övriga kostnader", linjärt fördelade över leasingperioden, såvida inte något annat systematiskt sätt bättre återspeglar den ekonomiska nyttan över tiden.

Aktiverade leasingavtal avser huvudsakligen kontorslokaler, men också tjänstebilar. Leasingavgifterna utgörs normalt av fasta avgifter och i fråga om lokaler/fastigheter även rörliga avgifter som är kopplade till ett index. Normalt används inte restvärdesgarantier eller köpoptioner.

Leasingperioden är den förväntade leasingperioden. Med förväntad leasingperiod avses den icke uppsägningsbara leasingperioden enligt avtalet och eventuella möjligheter till förlängning som med rimlig säkerhet avses att utnyttja. Den förväntade leasingperioden för koncernens lokaler/fastigheter är 5–10 år.

För vidare upplysning, se även not 16.

10. Materiella tillgångar

Materiella tillgångar omfattar fastigheter för egen användning, förbättringsutgifter på annans fastighet, IT-utrustning, möbler och annan utrustning. Materiella tillgångar redovisas till anskaffningsvärde minskat med ackumulerade av- och nedskrivningar. Anskaffningsvärdet för en materiell tillgång utgörs av dess inköpspris samt eventuella kostnader direkt hänförliga till att sätta tillgången i brukbart skick för avsedd användning. Om olika delar av samma materiella tillgång har olika nyttjandeperioder redovisas de som separata poster.

Materiella tillgångar skrivs av linjärt över den beräknade nyttjandeperioden. Den beräknade nyttjandeperioden för olika materiella tillgångar uppdateras årligen. Nedan följer de nuvarande avskrivningstiderna:

Byggnader	5–10 år
Inventarier	3–5 år
Förbättringsutgifter på annans fastighet	För förändringar inom byggnader det kortare av 10 år och återstående hyresperiod. För nybyggnation det kortare av redovisningsprinciperna för ägda byggnader och återstående hyresperiod. För fast inredning i leasade fastigheter gäller det kortare av 10–20 år och återstående hyresperiod.

Varje balansdag prövas om det finns indikationer på nedskrivningsbehov för en materiell tillgång. Om sådana indikationer finns görs en bedömning av tillgångens återvinningsvärde och eventuell nedskrivning. Nedskrivningar återförs om återvinningsvärdet ökar. Det redovisade värdet ökas då till återvinningsvärdet, men kan inte överstiga vad det redovisade värdet varit om en nedskrivning inte redovisats i första läget.

11. Skatter

Posten "Skatt" i resultaträkningen omfattar aktuell och uppskjuten inkomstskatt. Inkomstskatten redovisas i resultaträkningen såvida den inte avser poster som förs mot övrigt



This file is sealed with a digital signature. The seal is a guarantee for the authenticity of the document.

Document ID:
6EFBDC9FD9A74149AC9CE305C2G5E07B

Not 1. Väsentliga redovisningsprinciper, forts.

totalresultat eller direkt mot eget kapital. I dessa fall förs även skatten mot övrigt totalresultat respektive eget kapital.

Aktuell skatt är den förväntade skattekostnaden på årets beskattningsbara inkomst, beräknad enligt beslutade eller i praktiken beslutade skattesatser per balansdagen, jämte justering av aktuell skatt från tidigare år.

Uppskjutna skattefordringar och skatteskulder redovisas för temporära skillnader mellan redovisade respektive skattemässiga värden på tillgångar och skulder. Uppskjutna skattefordringar redovisas även i förekommande fall för utnyttjade skattemässiga förluster och skatteavdrag. Uppskjutna skattefordringar redovisas endast i den utsträckning det är sannolikt att framtida beskattningsbar vinst kommer att finnas tillgänglig, mot vilken temporära skillnader, underskottsavdrag och utnyttjade skatteavdrag kan utnyttjas. Uppskjutna skattefordringar granskas varje balansdag, och minskas i den mån det inte längre är sannolikt att avdragsrätten kan utnyttjas.

Aktuella skattefordringar och aktuella skatteskulder kvittas när en legal rätt till kvittning föreligger, och det finns en avsikt att antingen nettoreglera dessa skatteposter eller återvinna skattefordran samtidigt som skatteskulden regleras. Uppskjutna skattefordringar och uppskjutna skatteskulder kvittas generellt i den mån det är legalt tillåtet att kvitta aktuella skattefordringar och aktuella skatteskulder.

12. Avsättningar

Avsättningar redovisas som skulder när det finns en aktuell rättslig eller informell förpliktelse till följd av en inträffad händelse, om det är troligt att ett utflöde av resurser som utgör ekonomiska fördelar kommer att krävas för att reglera förpliktelsen samt att tillförlitlig uppskattning av beloppet kan göras. Det belopp som redovisas som en avsättning är den bästa uppskattningen av kostnaden för att reglera den aktuella förpliktelsen vid rapportperiodens slut.

Avsättningar som avser ersättningar till anställda beskrivs närmare i avsnitt 13.

13. Ersättningar till anställda

All form av ersättning till anställda som kompensation för utförda tjänster utgör ersättning till anställda. Kortfristiga ersättningar till anställda ska regleras inom tolv månader efter utgången av den rapportperiod då tjänsterna utförts.

Ersättningar efter avslutad anställning är ersättningar som kommer att betalas ut efter anställningens upphörande. Ersättningar efter avslutad anställning omfattar endast pensioner. Avgångsvederlag blir normalt aktuellt när en anställning avslutas före pensionsdagen eller om en anställd accepterar ett erbjudande om frivillig avgång.

Kortfristiga ersättningar till anställda

Kortfristiga ersättningar till anställda består främst av fast och rörlig lön. Både fast och rörlig lön kostnadsförs i den period då de anställda utfört sina tjänster. Koncernen har även ställt ut aktierelaterade incitamentsprogram, vilka beskrivs vidare i avsnitt 15. För ytterligare information, se not 8.

Ersättningar efter avslutad anställning

Pensionsplaner

Företagen inom koncernen har olika pensionsplaner, både förmånsbestämda och avgiftsbestämda, i enlighet med nationell praxis och de villkor som gäller i respektive land. Förmånsbestämda pensionsplaner används huvudsakligen i Sverige, Norge och Finland. De större förmånsbestämda pensionsplanerna är fonderade planer som täcks av tillgångar i pensionskassor/pensionsstiftelser. Om verkligt värde på förvaltningstillgångar hänförliga till en specifik pensionsplan är

lägre än nuvärdet, brutto, av den förmånsbestämda förpliktelsen fastställd enligt Projected Unit Credit Method, redovisas nettobeloppet som en skuld ("Pensionsförpliktelser").

I det omvända fallet redovisas nettobeloppet som en tillgång ("Pensionstillgångar"). Icke-fonderade pensionsplaner redovisas som "Pensionsförpliktelser".

De flesta pensioner i Danmark och Luxemburg, men även i andra länder, baseras på avgiftsbestämda pensionsplaner som inte medför något pensionsåtagande. Samtliga förmånsbestämda pensionsplaner är stängda för nya deltagare.

Pensionskostnader

Förpliktelser enligt avgiftsbestämda pensionsplaner redovisas som en kostnad i den takt de intjänas genom att de anställda utför tjänster åt företaget och avgifterna för dessa tjänster förfaller till betalning. Nettoförpliktelse för förmånsbestämda pensionsplaner beräknas separat för varje plan genom en uppskattning av det ersättningsbelopp som de anställda har intjänat under innevarande period och tidigare perioder i utbyte mot sina tjänster. Ersättningsbeloppet diskonteras för att fastställa dess nuvärde. Aktuariella beräkningar inkluderande Projected Unit Credit Method används för att fastställa nuvärdet av förmånsbestämda förpliktelser och kostnader hänförliga till dessa. Beräkningarna baseras på ett antal aktuariella och finansiella antaganden (redovisade i not 23).

Vid beräkningen av förpliktelsens nuvärde och eventuella förvaltningstillgångars verkliga värde kan omvärderingseffekter uppstå, till följd av ändrade aktuariella antaganden och erfarenhetsmässiga avvikelser (verkligt utfall jämfört med antaganden). Dessa omvärderingseffekter redovisas direkt mot eget kapital via övrigt totalresultat.

När beräkningen resulterar i ett överskott begränsas det redovisade värdet på tillgången till nuvärdet av framtida återbetalningar från eller minskade inbetalningar till planen.

Särskild löneskatt och socialförsäkringsavgifter beräknas och redovisas baserat på redovisat nettoöverskott eller nettounderskott per plan och ingår i balansräkningen som "Pensionsförpliktelser" eller "Pensionstillgångar".

Diskonteringsränta i förmånsbestämda planer

Diskonteringsräntan baseras på företagsobligationer med höga kreditbetyg, där en tillräckligt djup marknad existerar för sådana obligationer. Säkerställda hypoteksobligationer anses i detta sammanhang vara företagsobligationer. I länder där en dylik marknad inte existerar baseras diskonteringsräntan på statsobligationer. I Sverige, Norge och Danmark baseras diskonteringsräntan på hypoteksobligationer och i Finland på företagsobligationer. I Sverige, Norge och Danmark härleds spreaden på säkerställda hypoteksobligationer över swapkurvan från de mest likvida obligationerna med längre löptid och extrapoleras till samma duration som pensionskulden med hjälp av relevanta swapkurvor. I Finland extrapoleras spreaden i företagsobligationer över statsobligationer till samma duration som pensionskulden med hjälp av statsobligationskurvan.

Avgångsvederlag

Som ovan nämnts blir avgångsvederlag normalt aktuellt när en anställning avslutas före pensionsdagen eller om en anställd accepterar ett erbjudande om frivillig avgång. Avgångsvederlag utgår inte om medarbetaren ska fortsätta utföra sina tjänster och betalningen kan anses utgöra normal ersättning för dessa tjänster.

Avgångsvederlag kostnadsförs när det föreligger en skyldighet att göra betalningen. En skyldighet uppstår när det finns en formell plan som beslutats på lämplig organisatorisk



This file is sealed with a digital signature. The seal is a guarantee for the authenticity of the document.

Document ID:
6EFBDC9FD9A74149AC9CE305C2C5E07B

Not 1. Väsentliga redovisningsprinciper, forts.

nivå och när det inte finns en realistisk möjlighet att dra sig ur, vilket normalt anses uppfyllt när planen har kommunicerats till berörda medarbetare eller deras representanter.

Avgångsvederlag kan innefatta både kortfristiga ersättningar, t ex ett antal månadslöner, och ersättningar efter avslutad anställning, normalt i form av förtidspensionering. I not 8 klassificeras kortfristiga ersättningar som "Löner och arvoden" och ersättningar efter avslutad anställning som "Pensionskostnader".

14. Eget kapital

Övriga reserver

Övriga reserver utgörs av intäkter och kostnader, netto efter skatteeffekter, som redovisas under eget kapital via övrigt totalresultat. Dessa reserver omfattar ackumulerade omvärderingar av förmånsbestämda pensionsplaner och omräkningsdifferenser.

Balanserade vinstmedel

Balanserade vinstmedel omfattar ej utdelade vinstmedel från tidigare år.

15. Aktierelaterade ersättningar

Program som regleras med eget kapital-instrument

Koncernen har tidigare årligen ställt ut program där anställda som deltar i programmen tilldelas aktierelaterade rättigheter som regleras med eget kapital-instrument, d v s rättigheter att vederlagsfritt erhålla aktier eller att förvärva aktier i Nordea till en väsentligt lägre kurs än den vid tilldelningstidpunkten. Det verkliga värdet för dessa rättigheter vid tilldelningstidpunkten kostnadsförs linjärt över intjänandeperioden. Det verkliga värdet per rättighet beräknas vid tilldelningstillfället och omvärderas inte därefter. Intjänandeperioden är den period som de anställda måste förbli i tjänst hos Nordea för att kunna utnyttja sina rättigheter.

För rättigheter där resultatvillkoren inte är marknadsbaserade kostnadsförs ett belopp motsvarande det samlade det verkliga värdet per rättighet vid tilldelningstillfället, multiplicerat med den bästa uppskattningen av antalet rättigheter som slutligen kommer att intjänas, vilket omvärderas per varje balansdag. För rättigheter där resultatvillkoren är marknadsbaserade beräknas det samlade verkliga värdet som det verkliga värdet per rättighet, multiplicerat med det maximala antalet rättigheter vid tilldelningstidpunkten. Marknadsbaserade villkor tas hänsyn till när det verkliga värdet för aktierna som tilldelas ska beräknas. Om alla andra intjäningsvillkor (t ex servicevillkor) är uppfyllda, redovisas en kostnad för tilldelade aktier med marknadsvillkor oavsett om dessa marknadsvillkor är uppfyllda.

Sociala avgifter periodiseras också över intjänandeperioden. Avsättningen för sociala avgifter omvärderas vid varje balansdag för att säkerställa att den baseras på rättigheternas verkliga värde på balansdagen.

För ytterligare information, se not 8.

Kontantreglerade program

Enligt tillsynsmyndigheternas bestämmelser och allmänna riktlinjer i Norden måste betalningar för rörliga ersättningar skjutas upp. Detta gäller incitamentprogram för utvalda chefer och nyckelpersoner (Executive Incentive Programme, EIP). De uppskjutna beloppen är i viss utsträckning beroende av Nordeas totalavkastning (Total Shareholders' Return, TSR) och dessa program klassificeras som aktierelaterade ersättningar som regleras med kontanter. Programmen är fullt

intjänade när betalningarna av de rörliga ersättningarna för första gången redovisas som uppskjutna och det verkliga värdet på förpliktelsen omvärderas kontinuerligt. Omvärderingarna redovisas, tillsammans med tillhörande sociala avgifter, i resultaträkningen under posten "Nettoresultat av poster till verkligt värde". För ytterligare information, se not 8.

16. Transaktioner med närstående

Närstående parter definieras enligt följande:

- Aktieägare (Nordea Bank Abp)
- Koncernföretag
- Nyckelpersoner i ledande positioner
- Övriga närstående parter

Nyckelpersoner i ledande positioner omfattar följande:

- Styrelsen
- Koncernchefen (vd)
- Koncernledningen

Alla transaktioner med närstående är gjorda i enlighet med armlängdsprincipen, förutom utlåning till anställda. För information om ersättningar och pensioner till, samt övriga transaktioner med ledande befattningshavare, se not 8.

Övriga närstående parter

Övriga närstående parter utgörs av nära anhöriga till nyckelpersoner i ledande positioner. Övriga närstående parter utgörs också av företag som står under betydande inflytande av nyckelpersoner i ledande positioner liksom företag som står under betydande inflytande av nära anhöriga till dessa befattningshavare. Dessutom omfattar "Övriga närstående parter" även Nordeas pensionsstiftelser.

Information om transaktioner med närstående parter återfinns i not 27.


17. Valutakurser

	Jan-Dec 2022	Jan-Dec 2021
1 EUR = SEK		
Resultaträkning (genomsnitt)	10,6274	10,1460
Balansräkning (vid periodens slut)	11,1202	10,2913
1 DKK = SEK		
Resultaträkning (genomsnitt)	1,4285	1,3643
Balansräkning (vid periodens slut)	1,4954	1,3839
1 NOK = SEK		
Resultaträkning (genomsnitt)	1,0520	0,9981
Balansräkning (vid periodens slut)	1,0572	1,0272
1 USD = SEK		
Resultaträkning (genomsnitt)	10,0873	8,5755
Balansräkning (vid periodens slut)	10,4029	9,0736

18. Moderbolaget

Grunder för presentationen

Årsredovisningen för Nordea Asset Management Holding AB upprättas i enlighet med svenska Årsredovisningslagen samt redovisningsrekommendationen RFR 2 Redovisning för juridiska personer från Rådet för finansiell rapportering. Detta innebär att moderbolaget tillämpar International Financial Reporting Standards (IFRS), godkända av EU-kommissionen, i



This file is sealed with a digital signature. The seal is a guarantee for the authenticity of the document.

Document ID:
6EFBDC9FD9A74149AC9CE305C2C5E07B

Not 1. Väsentliga redovisningsprinciper, forts.

den mån detta är möjligt inom ramen för svensk redovisningslagstiftning, och med beaktande av den nära kopplingen mellan *finansiell rapportering och beskattning*.

Koncernens redovisningsprinciper är tillämpliga även för moderbolaget med hänsyn tagen till den information som följer nedan.

Förändrade redovisningsprinciper och förändrad presentation

Redovisningsprinciperna, beräkningsmetoderna och presentationen är oförändrade jämfört med årsredovisningen 2021.

Förändringar som införts samt kommande förändringar som ännu inte börjat tillämpas beskrivs i avsnitt 2. Slutsatserna i detta avsnitt gäller i tillämpliga fall även moderbolaget.

Leasing

IFRS 16 tillämpas inte för moderbolagets redovisning, istället tillämpas reglerna för leasingavtal i RFR2. Leasingavgifter redovisas som kostnader i resultaträkningen, normalt linjärt fördelade över leasingperioden (d.v.s. som en operationell leasing). Leasingperioden är mellan 1 och 10 år.

Redovisningsprinciper som endast avser moderbolaget: Innehav i koncernföretag och intresseföretag

Moderbolagets aktier och andelar i koncernföretag och intresseföretag redovisas till anskaffningsvärde. Varje balansdag prövas alla innehav i koncernföretag med avseende på indikationer om nedskrivningsbehov. Om sådana indikationer finns görs en analys för att bedöma huruvida det redovisade värdet för varje aktieinnehav är fullt återvinningsbart. Åter-

vinningsvärdet är det högre av verkligt värde, efter avdrag för försäljningskostnader, och nyttjandevärde. Eventuell nedskrivningskostnad beräknas som skillnaden mellan redovisat värde och återvinningsvärde. Utdelningar som lämnas av koncernföretag till moderbolaget anteciperas om moderbolaget självt kan bestämma utdelningens storlek och om formellt beslut har fattats innan årsredovisningen publiceras.

Utdelningar till aktieägaren Nordea Bank Abp redovisas som en skuld till aktieägaren efter godkännande på årsstämma.

Pensioner

Redovisningsprinciperna för förmånsbestämda pensionsförpliktelser följer svensk lagstiftning (Tryggandelagen) eftersom detta är en förutsättning för skatteavdrag. De stora skillnaderna jämfört med IAS 19 avser främst hur diskonteringsräntan fastställs, att beräkningen av den förmånsbestämda pensionsförpliktelsen baseras på aktuell lönenivå, utan antaganden om framtida löneökningar.

I Sverige garanteras förmånsbestämda pensionsförpliktelser genom en pensionsstiftelse eller redovisas som en skuld. Inga pensionstillgångar redovisas i dessa förmånsbestämda planer. Pensionskostnaderna i moderbolaget, vilka klassificeras som "Personalkostnader" i resultaträkningen, utgörs av förändringar i redovisade pensionsavsättningar (inklusive särskild löneskatt) för aktiva anställda, utbetalda pensioner, avsättningar till/gottgörelse från pensionsstiftelse och tillhörande särskild löneskatt.

Pensionsförpliktelserna i utländska dotterbolag och dotterbolagens utländska filialerna beräknas i enlighet med lokala redovisningsregler.

2023041101238



This file is sealed with a digital signature. The seal is a guarantee for the authenticity of the document.

Document ID:
6EFBDC9FD9A74149AC9CE305C2C5E07B

Not 2. Riskexponering och riskpolicy

Riskstyrning och riskexponering

Koncernens verksamhet bedrivs i huvudsak i de två dotterbolagen, Nordea Investment Management AB samt Nordea Investment Funds S.A. Huvuddelen av riskerna uppstår därav i dotterbolagen och kontinuerlig uppföljning och hantering av riskerna sker inom respektive bolag men även på koncernnivå.

Riskhanteringen i koncernen är i de fall det krävs en integrerad del i rutinerna för riskhantering inom Nordea Bank Abp. Detta innebär att Nordeakoncernens riskrelaterade instruktioner antas när detta krävs, men en intern styrning anpassad för affärsverksamheten tillåts. Målet är att ha en mycket god riskhantering (styrning, kontroll och uppföljning) så att ingen enstaka händelse allvarligt kan skada koncernens finansiella ställning. Riskarbetet utförs i de tre försvarslinjerna. Den första försvarslinjen utgörs av affärsorganisationen som ansvarar för riskhantering i den dagliga verksamheten och för att verksamheten bedrivs i enlighet styrdokument för intern kontroll och riskhantering. Risk- och Compliancefunktionerna utgör den andra försvarslinjen som ska oberoende kontrollera, identifiera, mäta och rapportera riskhantering och regelefterlevnad. Den tredje försvarslinjen utgörs av intern revision som övervakar effektiviteten i processerna för riskhantering, kontroll och styrning.

Operativ risk

Koncernens mest väsentliga risk är operativ risk. Operativ risk definieras som risken för direkt eller indirekt förlust eller skada på anseendet till följd av brister eller fel hänförliga till interna processer, människor, system eller externa händelser. Operativ risk innefattar även legal risk och regelefterlevnadsrisk. Koncernen har en välstrukturerad hantering av operativ risk med en tydlig strategi och internt regelverk för att säkerställa kunskap och medvetenhet i hela verksamheten kring de operativa riskerna.

Kreditrisk

Kreditriskexponeringen avser främst placeringar inom Nordeakoncernen samt i mindre utsträckning andra banker. Kreditriskexponeringen uppgår till 329 MSEK (354) i koncernen och 0 MSEK (0) i moderbolaget, se not 17. Några förfallna eller nedskrivningsbara fordringar finns inte. Kreditkvaliteten på kundfordringarna bedöms som god. Som en del av kreditexponeringen uppstår en ränterisk, som dock är immateriell.

Marknadsrisk

Marknadsriskexponering till följd av innehav av finansiella instrument i moderbolagets balansräkning kan uppstå men är då immateriell. Ingen handel för vinning eller spekulation i moderbolagets egna medel förekommer.

Koncernens verksamhet bedrivs i många olika valutor. Valutariskexponering förekommer genom omvärdering av tillgångar och skulder till SEK månadsvis i samband med konsolidering. Även mindre positioner avseende valutaexponeringar förekommer till följd av betalningar i utländsk valuta. Den samlade exponeringen utgör inte en materiell risk.

Likviditetsrisk


Koncernens intjäning baseras huvudsakligen på avtalsreglerade placeringstjänster åt institutioner och bolag, såväl utom som inom Nordeakoncernen. Likviditetsrisken bedöms vara låg bland annat tack vare en hög grad av diversifiering av uppdrag. Likviditetsrisken kontrolleras och utvärderas kontinuerligt. Beträffande löptidsinformation, se not 26.

Riskrapportering

Styrelsen informeras regelbundet om koncernens riskhantering, iakttagelser och åtgärder med inriktning på att minimera ej önskvärd riskexponering.

Not 3. Räntenetto

KSEK	Koncernen		Moderbolaget	
	2022	2021	2022	2021
Ränteintäkter				
Utlåning till kreditinstitut	21 881	914	-	-
Övriga ränteintäkter	317	592	18	-
Summa	22 198	1 506	18	-
Räntekostnader				
Skulder till kreditinstitut	-16 060	-18 237	-184	-216
Övriga räntekostnader	-2 489	-1 272	-	-
Summa	-18 549	-19 509	-184	-216
Räntenetto	3 649	-18 003	-166	-216



This file is sealed with a digital signature. The seal is a guarantee for the authenticity of the document.

Document ID:
6EFBDC9FD9A74149AC9CE305C2C5E07B

Not 4. Rapportering per land

Nordea Asset Managementkoncernen bedriver med sina dotterföretag verksamhet som utgörs av kapitalförsäljnings-tjänster. Tabellen nedan visar varje land där koncernen är etablerad d v s där Nordea Asset Management koncernen har en fysisk närvaro, geografiskt område, provisionsintäkter,

provisionskostnader, rörelseintäkter, rörelseresultat ock skatt på resultatet. Koncernen anses ha fysisk närvaro i ett land om Nordea har ett dotterföretag, intresseföretag eller filial i landet.

Medelantal anställda per land finns i not 8.

2022	Geografiskt område	Provisionsintäkter	Provisionskostnader	Rörelseintäkter	Rörelseresultat	Skatt
Land						
Sverige	Sverige	1 624 823	-458 320	1 255 713	759 814	-171 187
Norge	Norge	960 174	-556 134	412 017	302 023	-75 458
Danmark	Danmark	5 062 984	-722 847	4 674 238	2 789 595	-606 423
Finland	Finland	1 642 701	-1 202 055	477 395	332 862	-66 191
Luxemburg	Luxemburg	8 971 230	-5 823 450	3 242 806	2 406 092	-600 069
USA	New York	72 385	-22 612	53 840	24 415	-5 604
Tyskland	Frankfurt	168 269	-48 147	168 417	101 751	-29 702
Italien	Rome	-	-21	70 715	6 430	-1 874
Spanien	Madrid	-	-64	16 175	1 467	1 807
Frankrike	Paris	-	-32	15 399	1 424	-393
Storbritannien	London	14 670	-13	49 217	18 676	-3 616
Singapore	Singapore	-	-32	10 479	253	-96
Belgien	Belgien	-	-	14 666	1 328	-393
Portugal	Lissabon	-	-75	63 156	4 976	-1 112
Österrike	Wien	-	-	5 707	531	-967
Schweiz	Zurich	-	-	23 274	2 965	-446
Chile	Santiago	-	-32	9 320	383	882
Eliminering ¹⁾		-4 458 616	4 458 616	-482 460	-	-
Summa		14 058 620	-4 375 217	10 080 074	6 754 985	-1 560 843

1) Elimineringa av interna transaktioner avser huvudsakligen provisionsintäkter och provisionskostnader.

2021	Geografiskt område	Provisionsintäkter	Provisionskostnader	Rörelseintäkter	Rörelseresultat	Skatt
Land						
Sverige	Sverige	1 250 403	-357 200	999 634	481 148	-107 076
Norge	Norge	556 746	-410 830	187 970	67 421	-16 857
Danmark	Danmark	5 155 751	-777 321	4 504 603	2 825 383	-613 223
Finland	Finland	1 469 003	-673 610	874 443	741 026	-148 353
Luxemburg	Luxemburg	9 197 415	-5 985 572	3 272 168	2 478 195	-618 134
USA	New York	76 871	-26 404	51 136	16 680	-3 218
Tyskland	Frankfurt	226 826	-74 161	195 710	131 281	-39 052
Italien	Rome	-	-20	69 317	6 301	-2 344
Spanien	Madrid	-	-132	19 034	1 867	-426
Frankrike	Paris	-	-20	19 054	1 705	-507
Storbritannien	London	10 715	-10	43 907	9 919	-1 889
Singapore	Singapore	-	-30	6 179	1 207	-81
Belgien	Belgien	-	-	13 474	1 228	-507
Portugal	Lissabon	-	-10	24 117	1 958	-487
Österrike	Wien	-	-10	5 195	477	-122
Schweiz	Zurich	-	-	18 811	2 476	-416
Chile	Santiago	-	-	9 375	1 542	-1 339
Eliminering ¹⁾		-3 689 280	3 689 280	-396 923	-	-
Summa		14 254 450	-4 616 050	9 917 204	6 769 814	-1 554 031

1) Elimineringa av interna transaktioner avser huvudsakligen provisionsintäkter och provisionskostnader.



This file is sealed with a digital signature. The seal is a guarantee for the authenticity of the document.

Document ID:
6EFBDC9FD9A74149AC9CE305C2C5E07B

Not 4. Rapportering per land, forts.

Nordea Asset Management Holding AB presenterar också för varje land namnen på dotterbolag och filialer där koncernen är etablerad. Upplysningar finns i tabellen nedan samt i not 13.

Filialer till Nordea Investment Management AB:

Danmark
Nordea Investment Management AB, Danish Branch

Norge
Nordea Investment Management AB, Norwegian Branch

Finland
Nordea Investment Management AB, Finnish Branch

Tyskland
Nordea Investment Management AB, German Branch

Portugal
Nordea Investment Management AB, Portugal Branch

Filialer till Nordea Asset Management Alternative Investments AB:

Tyskland
Nordea Asset Management Alternative Investments AB, German Branch

Filialer till Nordea Funds S.A.:

Italien
Nordea Investment Funds S.A., Italian Branch

Spanien
Nordea Investment Funds S.A., Spanish Branch

Frankrike
Nordea Investment Funds S.A., French Branch

Belgien
Nordea Investment Funds S.A., Belgium Branch

Singapore
Nordea Investment Funds S.A., Singapore Branch

Tyskland
Nordea Investment Funds S.A., German Branch

Portugal
Nordea Investment Funds S.A., Portugal Branch

Österrike
Nordea Investment Funds S.A., Austrian Branch

Not 5. Nettoresultat av poster till verkligt värde

KSEK	Koncernen		Moderbolaget	
	2022	2021	2022	2021
Verkligt värde korrigerad uppskjuten rörlig lön	22 008	-46 020	879	-1 597
Valutakursförändringar	40 923	25 445	7 364	22 121
Summa	62 931	-20 575	8 243	20 524

Not 6. Utdelningar från koncernföretag

KSEK	2022	2021
Moderbolaget		
Nordea Investment Management AB	3 135 086	3 293 200
Nordea Investment Funds S.A.	1 890 425	1 903 881
Summa	5 025 511	5 197 081

Not 7. Övriga rörelseintäkter

2022, KSEK	Koncernen	Moderbolaget
Ersättning för administrativa tjänster	302 923	36 663
Övrigt	35 534	-
Summa	338 457	36 663

2021, KSEK	Koncernen	Moderbolaget
Ersättning för administrativa tjänster	282 874	30 731
Övrigt	19 819	-
Summa	302 693	30 731



This file is sealed with a digital signature. The seal is a guarantee for the authenticity of the document.

Document ID:
6EFBDC9FD9A74149AC9CE305C2C5E07B

2023041101241

Not 8. Personalkostnader

KSEK	Koncernen		Moderbolaget	
	2022	2021	2022	2021
Löner och arvoden	-1 631 482	-1 671 302	-21 695	-19 767
Pensionskostnader	-161 895	-158 781	-4 197	-3 022
Sociala kostnader	-261 793	-243 725	-7 706	-7 711
Övriga personalkostnader ¹	-45 179	-27 584	-176	-34
Summa	-2 100 349	-2 101 392	-33 774	-30 534

Löner och arvoden

KSEK	Koncernen		Moderbolaget	
	2022	2021	2022	2021
Till ledande befattningshavare ²				
- Fast ersättning	-24 752	-22 129	-7 918	-7 645
- Rörlig lönedel	-12 124	-13 541	-5 695	-6 785
Summa	-36 876	-35 670	-13 613	-14 430
Till övriga anställda	-1 594 606	-1 635 632	-8 082	-5 337
Summa	-1 631 482	-1 671 302	-21 695	-19 767

1) Avsättning till vinstandelsstiftelsen 2022 uppgår till -4 683 KSEK (-1 979) i koncernen, varav -3 273 KSEK (-4 584) avser ny avsättning och -1 410 KSEK (2 605) avser värdeförändring relaterad till tidigare års avsättningar. Moderbolagets avsättning till vinstandelsstiftelsen 2022 uppgår till 0 KSEK (0).

2) Ledande befattningshavare inkluderar styrelse och verkställande direktör i moderbolaget. I koncernen ingår även verkställande direktörer och vice verkställande direktörer i rörelse-drivande dotterbolag. Ledande befattningshavare uppgår till 8 (7) positioner i koncernen och 3 (3) i moderbolaget.

Pensionskostnader

KSEK	Koncernen		Moderbolaget	
	2022	2021	2022	2021
Förmånsbestämda pensionsplaner ¹	-16 408	-26 355	-	-
Avgiftsbestämda pensionsplaner	-145 487	-132 426	-4 197	-3 022
Summa^{2,3}	-161 895	-158 781	-4 197	-3 022

1) Inklusiva sociala kostnader i koncernen, exklusive sociala kostnader i moderbolaget.


2) Pensionskostnader avseende ledande befattningshavare framgår av tabellen nedan.

3) Se not 23 för ytterligare information om pensioner och pensionsförpliktelser.

Pensionkostnad och pensionsförpliktelse

KSEK	Koncernen		Moderbolaget	
	2022	2021	2022	2021
Till ledande befattningshavare ¹				
Pensionskostnad	-3 867	-3 337	-2 411	-2 387
Pensionsförpliktelse	-16 435	-17 445	-8 167	-7 384

1) Ledande befattningshavare inkluderar styrelse och verkställande direktör i moderbolaget. I koncernen ingår även verkställande direktörer och tidigare verkställande direktörer i rörelse-drivande dotterbolag.



This file is sealed with a digital signature.
The seal is a guarantee for the authenticity
of the document.

Document ID:
6EFBDC9FD9A74149AC9CE305C2C5E07B

Not 8. Personalkostnader, forts.

Kompensationsutskott

Nordea Asset Management-koncernen har ett gemensamt kompensationsutskott (Board Remuneration Committee) med tre ledamöter varav en är vald från Nordea Asset Management Holding ABs styrelse – Snorre Storset, en från Nordea Investment Management ABs styrelse – Carl Lindgren samt en från Nordea Investment Funds S.A.s styrelse – Graham Goodhew. Utskottet förbereder material och ger rekommendationer till respektive styrelse kring ersättningsrelaterade frågor bl. a. ersättningspolicy, identifiering av risktagare samt rekommendationer kring ersättningspaket till ledande befattningshavare och ledare i kontrollfunktioner.

Ersättning i Nordea Asset Management – generellt

Nordea Asset Management ersättningsstruktur innehåller fasta och rörliga lönedelar. Det finns en balans mellan rörlig och fast ersättning i enlighet med gällande rätt. Ratio mellan fast och rörlig lön varierar mellan enheter och olika personalkategorier. Taket för rörliga delar för risktagare är satt till 100 % av den fasta lönen. Alla program för rörlig lön löper över ett år.

Koncernen har olika kortsiktiga incitamentsprogram. Hit räknas Nordeas incitamentsprogram (NIP) som erbjuds till bland annat koncernchefen och koncernledningen och Nordea Asset Managements bonusprogram för utvalda medarbetare. Kortsiktiga incitamentsprogram har erbjudits under flera år, i huvudsak i form av executive incentive programme (EIP) som under 2022 ersatts av NIP som har liknande villkor.

Rörlig ersättning för risktagare följer en utbetalningsplan där 40–60% skjuts upp under en period om 3–5 år. Under uppskjutandeperioden följer den uppskjutna delen ett index relevant för den anställdes roll. Indexen speglar utvecklingen på kapital under förvaltning hos Nordea Asset Management. Tidigare skedde utbetalning delvis i Nordeaaktier, men från 2022 är all ersättning till samtliga medarbetare kontantreglerad och länkad till utvecklingen för relevant index.

Ersättning till ledande befattningshavare

Fast lön, rörlig ersättning och annan ersättning till verkställande direktören (vd) föreslås av styrelsens kompensationsutskott och godkänns av styrelsen. För funktionella chefer, som hör till gruppen av andra ledande befattningshavare, bestäms ersättningsnivån på samma sätt.

Ersättning till styrelsen

Årsstämman fastställer styrelsens årsarvode. Ingen ytterligare ersättning utgår för styrelsens arbete i kommittéer. Arvode betalas inte till styrelseledamöter som är anställda i Nordeakoncernen. Styrelseledamöterna har rätt till ersättning för kostnader eller utgifter som uppstår i samband med styrelseuppdraget. Det föreligger inga åtaganden om avgångsvederlag, pension eller annan ersättning till styrelseledamöterna.

Ersättningar, uppsägningstid, pensionsåtaganden och avgångsvederlag för verkställande direktören

Vd erhåller fast lön och rörlig ersättning. Den rörliga ersättningen kan uppgå till högst 100 procent av grundlönen.

Förmåner har medräknats till det skattepliktiga värdet. Vd deltar i de avgiftsbestämda pensionsplanerna BTP1 och Nordea Executive Pension Scheme. För vd gäller en ömsesidig uppsägningstid om 6 månader. Om bolaget säger upp avtalet betalas ett avgångsvederlag motsvarande 12 månadslöner.

Ersättningar, uppsägningstid, pensionsåtaganden och avgångsvederlag för övriga ledande befattningshavare

Villkoren för övriga ledande befattningshavare skiljer sig åt, delvis till följd av antalet anställningsår i Nordeakoncernen och deras erfarenhet. Övriga ledande befattningshavare har en uppsägningstid på 3 till 6 månader och företaget har en uppsägningstid på 3 till 12 månader.

Finansinspektionens föreskrifter och allmänna råd om ersättningspolicy

Då Nordeakoncernen har en gemensam ersättningspolicy hänvisas i denna årsredovisning till de kvalitativa upplysningar som offentliggörs i årsredovisningen för Nordea Bank Abp i det separata avsnittet om ersättningar i förvaltningsberättelsen. De kvantitativa upplysningarna publiceras i en separat rapport på Nordeas hemsida (www.nordea.se).

Utlåning till ledande befattningshavare

Utlåning till ledande befattningshavare finns mellan Nordea Bank Abp och personen ifråga. Det finns dock ingen skyldighet att redovisa för dem i denna årsredovisning.

Nordea Asset Management-koncernen har ingen egen utlåning till ledande befattningshavare.

2023041101243



This file is sealed with a digital signature. The seal is a guarantee for the authenticity of the document.

Document ID:
6EFBDC9FD9A74149AC9CE305C2C5E07B

Not 8. Personalkostnader, forts.

Aktierelaterade ersättningsprogram

Koncernen har flera program för rörlig ersättning till utvalda medarbetare. Upplysning om de aktierelaterade programmen finns nedan. Fram till och med slutet av resultatmättningsperioden/räkenskapsåret 2018 utgjordes Nordeas aktierelaterade program för rörlig ersättning delvis av uppskjuten ersättning med indexering till Nordeaaktiens totalavkastning (TSR) och delvis av ersättning i form av kontanter. Utfallet från programmen reglerades i allmänhet i kontanter och den del som indexerades till Nordeas totalavkastning redovisades som ett aktierelaterat ersättningsprogram med kontantreglering. Kvarstående skuld för aktierelaterade program för rörlig ersättning från 2014–2018 var vid räkenskapsårets slut 2 179 KSEK och skulden kommer att regleras under åren 2023–2027, varav 1 015 KSEK kommer att regleras under 2023. Kostnaden för 2022 om 498 KSEK avser till fullo TSR indexering.

För program avseende resultatmättningsåren 2019–2021, regleras ersättningen delvis kontant och delvis med

Nordeaaktier, vilket innebär att den del som betalas i Nordeaaktier är ett aktierelaterat program som regleras med eget kapital instrument. Utestående rättigheter avseende aktierelaterade program för rörlig ersättning för 2019–2021 var vid räkenskapsårets slut 134 057 st och rättigheterna kommer att tilldelas under åren 2023–2026, varav 52 040 rättigheter kommer att tilldelas under 2023.

Tabellen nedan visar samtliga program med aktierelaterade kostnader som redovisats under 2022 och 2021 och även utestående skuld för alla aktierelaterade ersättningsprogram. Beloppen för 2022 grundas på det förväntade utfallet och är exklusive social kostnader. Kostnaden för 2022 grundas på ett antagande om antal aktier som kommer att tilldelas och omfattas av uppskjutanderegler med överlåtelse under efterföljande år.

Som beskrivs ovan, från och med 2022 innefattar Nordea Asset Management-koncernens ersättningsprogram inte aktierelaterad ersättning.

Aktierelaterad ersättning

Programår	Eget kapital- eller kontant reglerade	Överlåtelseperiod	Kostnad KSEK 2022	Kostnad KSEK 2021	Skuld 31 Dec 2022 KSEK	Skuld 31 Dec 2021 KSEK	Utestående rättigheter
2021							
- EIP	Eget Kapitalreglerat	2022–2027	-2 550	2 550	-	-	-
- Bonus	Eget Kapitalreglerat	2022–2027	-	-	-	-	-
2020							
- EIP	Eget Kapitalreglerat	2021–2026	-440	353	-	-	27 027
- Bonus	Eget Kapitalreglerat	2021–2026	-1 978	-9 767	-	-	107 060
Tidigare år							
- EIP	Kontantreglerat	2022–2025	-248	1 998	1 856	3 095	-
- Bonus	Kontantreglerat	2022–2025	-250	2 497	323	3 645	-
Summa			-5 466	-2 369	2 179	6 740	134 087



This file is sealed with a digital signature. The seal is a guarantee for the authenticity of the document.

Document ID:
6EFBDC9FD9A74149AC9CE305C2C5E07B

Not 8. Personalkostnader, forts.

Medelantal anställda

Omräknat till heltidstjänster	Koncernen						Moderbolaget					
	Summa		Män		Kvinnor		Summa		Män		Kvinnor	
	2022	2021	2022	2021	2022	2021	2022	2021	2022	2021	2022	2021
Danmark	463	452	332	327	130	125	-	-	-	-	-	-
Finland	57	56	32	32	25	24	-	-	-	-	-	-
Sverige	95	98	64	66	31	32	2	2	2	2	-	-
Norge	27	23	19	18	8	5	-	-	-	-	-	-
USA	4	4	4	3	-	1	-	-	-	-	-	-
Tyskland	16	16	5	12	11	4	-	-	-	-	-	-
Österrike	1	1	-	1	1	-	-	-	-	-	-	-
Belgien	3	3	1	2	2	1	-	-	-	-	-	-
Chile	2	3	-	2	2	1	-	-	-	-	-	-
Frankrike	3	4	-	3	3	1	-	-	-	-	-	-
Storbritannien	7	1	5	-	2	1	-	-	-	-	-	-
Italien	10	11	1	8	9	3	-	-	-	-	-	-
Luxemburg	176	180	83	100	94	80	-	-	-	-	-	-
Portugal	58	19	38	8	20	11	-	-	-	-	-	-
Singapore	5	3	4	1	1	2	-	-	-	-	-	-
Spanien	4	5	2	4	2	1	-	-	-	-	-	-
Schweiz	5	5	1	4	4	1	-	-	-	-	-	-
Summa	936	884	591	591	345	293	2	2	2	2	-	-

Fördelning efter kön, ledande befattningshavare

%	Koncernen		Moderbolaget	
	31 dec 2022	31 dec 2021	31 dec 2022	31 dec 2021
Styrelse och verkställande direktör – män	67	67	67	67
Styrelse och verkställande direktör – kvinnor	33	33	33	33
Övriga ledande befattningshavare – män	20	60	-	-
Övriga ledande befattningshavare – kvinnor	80	40	-	-



This file is sealed with a digital signature. The seal is a guarantee for the authenticity of the document.

Document ID:
6EFBDC9FD9A74149AC9CE305C2G5E07B

2023041101245

Not 9. Övriga administrationskostnader

KSEK	Koncernen		Moderbolaget	
	2022	2021	2022	2021
Informationsteknologi	-421 959	-386 658	-226	-306
Marknadsinformationstjänster	-257 095	-225 025	-	-
Marknadsföring och representation	-62 299	-50 681	-	-
Porto-, transport-, telefon- och kontorskostnader	-47 772	-19 599	-917	-344
Hyses-, lokal- och fastighetskostnader	-69 816	-50 710	-372	-
Övrigt ¹⁾	-301 136	-252 225	-4 551	-4 443
Summa	-1 160 077	-984 898	-6 066	-5 093

1) Inkluderar arvoden och ersättningar till revisorer enligt nedanstående fördelning.

Revisionsarvoden

KSEK	Koncernen		Moderbolaget	
	2022	2021	2022	2021
PWC				
Revisionsuppdrag	-4 338	-3 256	-278	-313
Övriga uppdrag	-1 600	-421	-	-
Summa	-5 938	-3 677	-278	-313

Not 10. Av- och nedskrivningar av materiella och immateriella tillgångar

KSEK	Koncernen		Moderbolaget	
	2022	2021	2022	2021
Materiella tillgångar	-63 108	-59 615	-	-
Immateriella tillgångar	-1 555	-1 485	-	-
Summa	-64 663	-61 100	-	-

Ovan belopp avser enbart avskrivningar, ingen nedskrivning eller återförd nedskrivning.

Not 11. Skatter

Skattekostnad

KSEK	Koncernen		Moderbolaget	
	2022	2021	2022	2021
Aktuell skatt	-1 551 542	-1 548 428	-385	-4 921
Uppskjuten skatt	-9 301	-5 603	-	-
Summa	-1 560 843	-1 554 031	-385	-4 921

För aktuell och uppskjuten skatt redovisad under "Övrigt totalresultat", se Rapport över totalresultat.



This file is sealed with a digital signature. The seal is a guarantee for the authenticity of the document.

Document ID:
6EFBDC9FD9A74149AC9CE305C2C5E07B

NOTER TILL REDOVISNINGEN

Not 11. Skatter, forts.

Skatten på koncernens rörelseresultat skiljer sig på följande sätt från det teoretiska belopp som kan beräknas med hjälp av skattesatsen i Sverige:

KSEK	Koncernen		Moderbolaget	
	2022	2021	2022	2021
Resultat före skatt	6 754 981	6 769 814	5 030 411	5 218 241
Skatt beräknad med en skattesats om 20,6 procent	-1 391 526	-1 394 821	-1 036 265	-1 074 958
Effekt av andra skattesatser i övriga länder	-110 623	-115 794	-	-
Resultat från Intressebolag	1 723	3 026	-	-
Ej skattepliktiga intäkter	2 395	8 302	1 035 259	1 070 599
Ej skattemässigt avdragsgilla kostnader	-775	-4 503	-527	-516
Justeringar avseende tidigare år	-5 538	9 833	1 148	-46
Ej avräkningsbar utländsk skatt	-57 961	-57 541	-	-
Ändrad skattesats	-	-	-	-
Övrigt	1 461	-2 532	-	-
Skattekostnad	-1 560 843	-1 554 031	-385	-4 921
Genomsnittlig effektiv skattesats	23%	23%	0%	0%

Uppskjuten skatt

KSEK	Koncernen		Moderbolaget	
	2022	2021	2022	2021
Uppskjutna skattefordringar för pensionsförpliktelser	-5 731	-22 860	-	-
Uppskjutna skatteskulder för pensionstillgångar	9 182	36 395	-	-
Uppskjutna skattefordringar för skulder/avsättningar	5 115	8 283	-	-
Uppskjutna skattefordringar för övrigt	770	-	-	-
Total	9 336	21 818	-	-

Not 12. Utlåning till kreditinstitut


KSEK	Koncernen		Moderbolaget	
	31 dec 2022	31 dec 2021	31 dec 2022	31 dec 2021
Lånefordringar som inte är osäkra ¹	7 671 211	8 516 649	187 995	197 691
Lånefordringar, redovisat värde	7 671 211	8 516 649	187 995	197 691

1) Avser balanser på bankkonton, i huvudsak inom Nordeakoncernen.

Not 13. Aktier och andelar i koncernföretag

Moderbolaget

KSEK	31 dec 2022	31 dec 2021
Anskaffningsvärde vid årets början	2 511 845	2 511 845
Transaktioner under året	-	-
Anskaffningsvärde vid årets slut	2 511 845	2 511 845
Redovisat värde	2 511 845	2 511 845



This file is sealed with a digital signature. The seal is a guarantee for the authenticity of the document.

Document ID:
6EFBDC9FD9A74149AC9CE305C2C5E07B

Not 13. Aktier och andelar i koncernföretag, forts.

Moderbolaget

2022, KSEK	Antal aktier	Redovisat värde i moderbolaget 31 dec 2022	Årets resultat i dotterbolaget 2022	Dotterbolagets eget kapital 31 dec 2022	Röstandel, %	Säte	Organisationsnummer
Nordea Investment Management AB	12 600	2 237 523	3 323 683	4 981 623	100	Stockholm, Sverige	556060-2301
Nordea Investment Funds S.A.	22 992	259 122	1 824 482	2 440 762	100	Luxemburg	B-31619
Nordea Asset Management Alternative Investments AB	500	15 200	2 957	52 255	100	Stockholm, Sverige	559180-1310
Summa		2 511 845	5 151 122	7 474 640			

Not 14. Andelar i intresseföretag

KSEK	Koncernen		Moderbolaget	
	31 dec 2022	31 dec 2021	31 dec 2022	31 dec 2021
Anskaffningsvärde vid årets början	104 689	90 000	90 000	90 000
Resultatandelar	-8 366	14 689	--	--
Årets avyttringar	-100	--	-100	--
Anskaffningsvärde vid årets slut	96 223	104 689	89 900	90 000
- varav noterade aktier	--	--	--	--

Not 15. Materiella tillgångar

Koncernen

KSEK	31 dec 2022			31 dec 2021		
	Ägda tillgångar	Nyttjanderätt till tillgångar	Summa	Ägda tillgångar	Nyttjanderätt till tillgångar	Summa
Inventarier	12 516	7 466	19 982	15 876	6 388	22 264
Mark och byggnader	--	306 148	306 148	--	315 154	315 154
Summa	12 516	313 614	326 130	15 876	321 542	337 418

Inventarier

Anskaffningsvärde vid årets början	39 220	14 286	53 506	36 173	11 835	48 008
Justering av öppningsbalansen	-287	--	-287	--	--	--
Årets inköp	5 141	5 507	10 648	1 936	4 237	6 173
Årets försäljningar/utrangeringar	--	-3 240	-3 240	-9	-2 146	-2 155
Omräkningsdifferenser	3 270	1 207	4 477	1 120	360	1 480
Anskaffningsvärde vid årets slut	47 344	17 760	65 104	39 220	14 286	53 506
Akkumulerade avskrivningar vid årets början	-23 344	-7 898	-31 242	-13 329	-5 641	-18 970
Justering av öppningsbalansen	261	--	261	--	--	--
Akkumulerade avskrivningar på tillgångar som sålts/utrangerats under året	--	3 240	3 240	--	2 146	2 146
Årets avskrivningar enligt plan	-9 574	-4 941	-14 515	-9 566	-4 221	-13 787
Omräkningsdifferenser	-2 171	-695	-2 866	-449	-182	-631
Akkumulerade avskrivningar vid årets slut	-34 828	-10 294	-45 122	-23 344	-7 898	-31 242
Redovisat värde	12 516	7 466	19 982	15 876	6 388	22 264



This file is sealed with a digital signature. The seal is a guarantee for the authenticity of the document.

Document ID:
6EFBDC9FD9A74149AC9CE305C2C5E07B

Not 15. Materiella tillgångar, forts.

Koncernen

KSEK	31 dec 2022			31 dec 2021		
	Ägda tillgångar	Nyttjanderätt till tillgångar	Summa	Ägda tillgångar	Nyttjanderätt till tillgångar	Summa
Mark och byggnader						
Anskaffningsvärde vid årets början	–	432 856	432 856	–	395 781	395 781
Inköp	–	15 771	15 771	–	25 447	25 447
Försäljningar/utrangeringar	–	-5 000	-5 000	–	–	–
Omräkningsdifferenser	–	35 494	35 494	–	11 628	11 628
Anskaffningsvärde vid årets slut	–	479 121	479 121	–	432 856	432 856
Ackumulerade avskrivningar vid årets början	–	-117 702	-117 702	–	-69 049	-69 049
Ackumulerade avskrivningar på tillgångar som sålts/utrangerats	–	5 000	5 000	–	–	–
Årets avskrivningar enligt plan	–	-48 593	-48 593	–	-45 828	-45 828
Omräkningsdifferenser	–	-11 678	-11 678	–	-2 825	-2 825
Ackumulerade avskrivningar vid årets slut	–	-172 973	-172 973	–	-117 702	-117 702
Redovisat värde	–	306 148	306 148	–	315 154	315 154

Not 16. Leasing

Nordea Asset Management som leasetagare

Koncernen, KSEK	2022	2021
Kostnader avseende kortfristiga leasingavtal	-54 497	-62 189
Kostnader avseende leasing av tillgångar av lågt värde	-39	-25
Kostnader avseende variabla leasingavgifter	-7 175	-6 063
Räntekostnad	-1 141	-1 160
Intäkter från vidareuthyrning	1 568	863
Det totala kassautflödet för leasingavtal	-115 218	-119 187

Avtalsenliga odiskonterade kassaflöden, leasingkulder

KSEK	31 dec 2022	31 dec 2021
Högst 1 år	33 199	43 771
1–2 år	32 559	45 746
2–5 år	105 638	133 079
5–10 år	67 653	111 286
Summa	239 049	333 882

Övriga upplysningar avseende leasing

Se not 15 "Maskiner och inventarier" för mera information om nyttjanderätter.

Se not 26 "Löptidsanalys för tillgångar och skulder" för mera information om löptidsanalys.

Det finns inga leasingåtaganden för hyresavtal som ännu inte har påbörjats.

Nordea verkar i hyrda lokaler. Lokalerna delas upp i externa hyreskontrakt, som finns i Köpenhamn och Luxembourg, samt kortfristiga interna hyresavtal för övriga kontor. Hyreskontraktet i Bergen avslutades 31 december 2021, kontraktet i Köpenhamn gäller tills vidare med möjlighet att sägas upp tidigast 31 december 2024 utan påföljder och Luxembourg har fast hyresperiod om 9–10 år men fortsätter automatiskt om det inte sägs upp vid slutet av hyresperioden. Inget av hyreskontrakten innehåller någon köpoption. Bilkontrakten har vanligtvis en fast hyresperiod på mindre än 5 år.

Not 17. Övriga tillgångar

KSEK	Koncernen		Moderbolaget	
	31 dec 2022	31 dec 2021	31 dec 2022	31 dec 2021
Kundfordringar	328 994	354 266	–	–
Övriga ¹⁾	19 603	144 028	5 030 005	5 201 767
Summa	348 597	498 294	5 030 005	5 201 767

1) Moderbolagets övriga tillgångar avser i huvudsak anteciperad utdelning från dotterbolag.



This file is sealed with a digital signature. The seal is a guarantee for the authenticity of the document.

Document ID:
6EFBDC9FD9A74149AC9CE305C2C5E07B

Not 18. Förutbetalda kostnader och upplupna intäkter

KSEK	Koncernen		Moderbolaget	
	31 dec 2022	31 dec 2021	31 dec 2022	31 dec 2021
Upplupna ränteintäkter	298	246	–	–
Övriga upplupna intäkter	2 688 198	3 078 524	–	–
Förutbetalda kostnader	123 687	109 474	64	–
Summa	2 812 183	3 188 244	64	–

Not 19. Skulder till kreditinstitut

KSEK	Koncernen		Moderbolaget	
	31 dec 2022	31 dec 2021	31 dec 2022	31 dec 2021
Övriga banker ¹⁾	8 682	1 656 371	–	–
Summa	8 682	1 656 371	–	–

1) Beloppet avser i sin helhet skulder till bolag inom Nordeakoncernen.

Not 20. Övriga skulder

KSEK	Koncernen		Moderbolaget	
	31 dec 2022	31 dec 2021	31 dec 2022	31 dec 2021
Leverantörsskulder	76 589	71 165	172	–
Övriga	633 537	476 934	432	1 069
Summa	710 126	548 099	604	1 069

Not 21. Upplupna kostnader och förutbetalda intäkter

KSEK	Koncernen		Moderbolaget	
	31 dec 2022	31 dec 2021	31 dec 2022	31 dec 2021
Upplupna räntekostnader	70	–	–	–
Övriga upplupna kostnader	2 121 446	2 376 659	28 799	22 908
Förutbetalda intäkter	2 743	870	–	–
Summa	2 124 258	2 377 529	28 799	22 908


Not 22. Avsättningar

KSEK	Koncernen		Moderbolaget	
	31 dec 2022	31 dec 2021	31 dec 2022	31 Dec 2021
Avsättning för omstruktureringskostnader	2 549	2 540	–	–
Övriga	–	–	–	–
Summa	2 549	2 540	–	–

Förändringar i balansräkningen

Koncernen, KSEK	Omstrukturering	Summa 2022	Summa 2021
Vid årets början	2 540	2 540	9 886
Nya avsättningar	3 425	3 425	4 966
Utnyttjat	-3 554	-3 554	-10 485
Återfört	–	–	-2 072
Omräkningsdifferenser	138	138	247
Vid årets slut	2 549	2 549	2 540

Reserven för omstruktureringskostnader avser i huvudsak avgångsvederlag och merparten av reserven förväntas bli nyttjad under 2023. Som för alla reserver finns en osäkerhet kring timing och belopp men denna osäkerhet förväntas minska alltefter som planen exekveras.



This file is sealed with a digital signature. The seal is a guarantee for the authenticity of the document.

Document ID:
6EFBDC9FD9A74149AC9CE305C2C5E07B

Not 23. Pensionsförpliktelser

Koncernen

KSEK	31 dec 2022	31 dec 2021
Pensionstillgångar	17 129	2 776
Pensionsförpliktelser	125 832	141 853
Nettoskuld (-)/tillgång(+)	-108 703	-139 077

Koncernen har både avgiftsbestämda och förmånsbestämda pensionsplaner. IAS 19 säkerställer att pensionsförpliktelserna, minskat med värdet av de förvaltningstillgångar som täcker dessa förpliktelser, redovisas i koncernens balansräkning. De större pensionsplanerna i respektive land är fonderade planer som täcks av tillgångar i pensionskassor/pensionsstiftelser.

Pensionsplanerna är uppbyggda i enlighet med nationella lagar och bestämmelser, nationell praxis och, i tillämpliga fall, kollektivavtal. De största förmånsbestämda pensionsplanerna i Sverige, Norge och Finland grundas alla på slutlön och tjänstear och ger pensionsförmåner utöver lagstadgade system. Samtliga förmånsbestämda planer är finansierade av arbetsgivaren och stängda för nya deltagare. Dessa erbjuds istället avgiftsbestämda pensionsplaner. I Sverige erbjuds de förmånsbestämda planerna huvudsakligen i enlighet med kollektivavtal och de följer bestämmelserna i Tryggandelagen. Förvaltningstillgångarna förvaltas i en fristående pensionsstiftelse. I Norge erbjuds de förmånsbestämda planerna i enlighet med koncernens tjänstepensionsplan för Norge och de följer Foretakspensjonsloven (norsk tjänstepensionslag). Även i Norge förvaltas förvaltningstillgångarna i en fristående pensionskassa. I Finland erbjuds extra pensionsförmåner utöver det lagstadgade systemet i enlighet med koncernens tjänstepensionsplan för Finland, och den följer bestämmelserna i lagen om pension för arbetstagare. Förvaltningstillgångarna förvaltas normalt i en fristående pensionsstiftelse.

Lägsta fonderingskrav varierar för olika planer men när kraven baseras på kollektivavtal eller interna riktlinjer gäller normalt att pensionsförpliktelserna, beräknade enligt nationella krav, ska vara helt täckta av ett fördefinierat överskott eller alternativt säkerställda av ett kreditförsäkringskontrakt (enbart Sverige). Vissa pensionsplaner omfattas inte av fonderingskrav och är vanligtvis ofonderade. Varje kvartal görs beräkningar för att övervaka den troliga nivån på framtida tillskott.

Förmånsbestämda planer kan påverka koncernen via förändringar i nuvärdet av nettoförpliktelserna och/eller förändringar i marknadsvärdet på förvaltningstillgångarna. Förändringar i förpliktelserna drivs huvudsakligen av förändrade antaganden gällande diskonteringsränta (räntor och kreditspreadar), inflation, löneökningar, personalomsättning och livslängd, samt relevanta erfarenhetsbaserade justeringar där faktiskt utfall avviker från antaganden.

Tillgångarna investeras i diversifierade portföljer enligt nedan, med innehav i obligationer som begränsar ränterisken i förpliktelserna och en rimlig andel realltillgångar (inflationsskyddade) för att minska den långsiktiga inflationsrisken i skulderna.

Planer som omfattar flera arbetsgivare

I Norge omfattas koncernen av en kollektivavtalad pensionsplan som gäller för flera arbetsgivare i den privata sektorn (AFP). Planen ger berörda medarbetare ett livslångt tillägg till den normala pensionen. Eftersom uppgifter saknas om Nordea Asset Managements andel av skulderna/tillgångarna och pensionskostnaderna i planen, redovisas AFP som som en avgiftsbestämd pensionsplan i enlighet med IAS 19. AFP finansieras genom en årspremie som för 2022 motsvarade 2,6 procent av medarbetarnas lön mellan 1 och 7,1 gånger det genomsnittliga basbeloppet enligt den norska lagen om folketrygd. Premien för 2022 var NOK 446 462.

2023041101251



This file is sealed with a digital signature.
The seal is a guarantee for the authenticity
of the document.

Document ID:
6EFBDC9FD9A74149AC9CE305C2C5E07B

Not 23. Pensionsförpliktelser, forts.

Antaganden¹⁾

%	2022			2021		
	Sverige	Norge	Finland	Sverige	Norge	Finland
Diskonteringsränta	3,28	3,40	2,95	1,44	1,95	0,65
Löneökning	3,00	3,50	3,10	3,00	2,25	2,25
Inflation	2,00	2,00	2,60	2,00	1,50	1,75
Livslängd	DUS21	K2013BE	Gompertz	DUS14	K2013BE	Gompertz

1) Antagandena som anges för 2022 har en inverkan på skuldberäkningen vid slutet av 2022, medan antagandena som anges för 2021 används för beräkning av pensionskostnaden 2022.

Nettoskuld/tillgångar

KSEK	Summa 2022	Summa 2021
Pensionsförpliktelser	441 232	541 691
Förvaltningstillgångar	332 529	402 613
Netto pensionsförpliktelse(-)/förvaltningstillgång(+)	-108 703	-139 078
- varav pensionsskulder	125 832	141 853
- varav pensionstillgångar	17 129	2 776

Förändringar avseende pensionsförpliktelser

KSEK	Summa 2022 ¹⁾	Summa 2021 ¹⁾
Ingående balans	541 691	509 894
Kostnader avseende tjänstgöring innevarande år	9 554	10 809
Räntekostnader	8 015	5 789
Utbetalda pensioner	-7 313	-6 726
Övertagna pensionsförpliktelser, reduceringar och regleringar	-	-3 415
Omvärdering från förändringar i demografiska antaganden	-1 049	-162
Omvärdering från förändringar i finansiella antaganden	-152 949	9 546
Omvärdering från erfarenhetsbaserade justeringar	37 783	8 012
Omräkningsdifferenser	4 858	7 288
Förändring av avsättning för särskild löneskatt och socialförsäkringsavgifter ²⁾	642	656
Utgående balans	441 232	541 691
- varav hänförlig till aktiva deltagare, %	14	14

1) Koncernen har pensionsförpliktelser i Sverige, Norge samt Finland. Den övervägande delen av pensionsförpliktelserna avser anställda i Sverige.

2) Avser förändring i avsättning för särskild löneskatt och socialförsäkringsavgifter i Sverige och Norge.

Förpliktelsernas genomsnittliga löptid är 22 (25) år i Sverige, 16 (18) år i Norge och 14 (17) år i Finland, baserat på diskonterat kassaflöde. Det faktum att förmånsbestämda pensionsplaner är stängda för nya deltagare innebär en lägre duration.

Förändringar i förvaltningstillgångarnas verkliga värde

KSEK	Summa 2022 ¹⁾	Summa 2021 ¹⁾
Ingående balans	402 613	382 967
Ränteintäkter (beräknade med diskonteringsräntan)	6 011	4 312
Utbetalda pensioner	-2 356	-1 910
Övertagna pensionstillgångar, reduceringar och regleringar	-	-1 893
Tillskott av arbetsgivare	3 081	687
Omvärdering (faktisk avkastning minus ränteintäkter)	-80 695	13 070
Omräkningsdifferenser	3 875	5 380
Utgående balans	332 529	402 613

1) Övervägande del av förvaltningstillgångarna härrör från Sverige.

Nästa års förväntade utbetalning avseende förmånsbestämda pensionsplaner uppgår till 6 161 KSEK.



This file is sealed with a digital signature. The seal is a guarantee for the authenticity of the document.

Document ID:
6EFBDC9FD9A74149AC9CE305C2C5E07B

Not 23. Pensionsförpliktelser, forts.

Moderbolaget**Pensionsavsättningar**

Pensionsskulderna i Nordea Asset Management Holding AB täcks huvudsakligen av avsättningar till pensionsstiftelsen i Sverige. Pensionsförpliktelserna i Sverige redovisas enligt Tryggandelagen.

Specifikation av belopp som redovisas i balansräkningen

KSEK	31 dec 2022	31 dec 2021
Förpliktelsernas nuvärde avseende helt eller delvis fonderade pensionsplaner	-7 079	-7 984
Verkligt värde vid utgången av perioden avseende särskilt avskilda tillgångar	7 787	6 713
Underskott(-)/överskott(+) pensionsstiftelse	708	-1 271
Ej redovisat underskott/överskott i pensionsstiftelse	-	1 271
Avsättningar till pensioner	-	-1 271
Nettoskuld i balansräkningen	-	-1 271

Huvudsakliga antaganden för förmånsbestämda pensionsplaner

	2022	2021
Diskonteringsränta, %	0,8	-0,1
Beräkningarna bygger på löne- och pensionsnivå på balansdagen	Ja	Ja

Nästa års förväntade utbetalning avseende förmånsbestämda pensionsplaner uppgår till 0 KSEK.

2023041101253



This file is sealed with a digital signature.
The seal is a guarantee for the authenticity
of the document.

Document ID:
6EFBDC9FD9A74149AC9CE305C2C5E07B

Not 24. Klassificering av finansiella instrument

Koncernen

31 dec 2022, KSEK	Upplupet anskaffnings- värde	Verkligt värde via resultat- räkningen, obligatorisk	Icke finan- siella till- gångar och intressebolag	Summa
Tillgångar				
Utlåning till kreditinstitut	7 671 211	-	-	7 671 211
Aktier och andelar	-	3 949	-	3 949
Aktier och andelar i intressebolag	-	-	96 223	96 223
Immateriella tillgångar	-	-	46 543	46 543
Materiella tillgångar	-	-	326 130	326 130
Uppskjutna skattefordringar	-	-	15 067	15 067
Aktuella skattefordringar	-	-	291 582	291 582
Pensionstillgångar	-	-	17 129	17 129
Övriga tillgångar	328 994	-	19 603	348 597
Förutbetalda kostnader och upplupna inäkter	2 688 496	-	123 687	2 812 183
Summa	10 688 701	3 949	935 964	11 628 616
31 dec 2022, KSEK				
Skulder				
Skulder till kreditinstitut	8 682	-	-	8 682
Aktuella skatteskulder	-	-	440 623	440 623
Övriga skulder	399 973	-	310 153	710 126
Upplupna kostnader och förutbetalda intäkter	-	-	2 124 258	2 124 258
Uppskjutna skatteskulder	-	-	5 731	5 731
Avsättningar	-	-	2 549	2 549
Pensionsförpliktelser	-	-	125 832	125 832
Summa	408 655	-	3 009 146	3 417 801
31 dec 2021, KSEK				
Tillgångar				
Utlåning till kreditinstitut	8 516 649	-	-	8 516 649
Aktier och andelar	-	3 657	-	3 657
Aktier och andelar i intressebolag	-	-	104 689	104 689
Immateriella tillgångar	-	-	25 582	25 582
Materiella tillgångar	-	-	337 418	337 418
Uppskjutna skattefordringar	-	-	44 678	44 678
Aktuella skattefordringar	-	-	84 954	84 954
Pensionstillgångar	-	-	2 776	2 776
Övriga tillgångar	354 266	-	144 028	498 294
Förutbetalda kostnader och upplupna inäkter	3 078 524	-	109 720	3 188 244
Summa	11 949 439	3 657	853 845	12 806 941
31 dec 2021, KSEK				
Skulder				
Skulder till kreditinstitut	1 656 371	-	-	1 656 371
Aktuella skatteskulder	-	-	191 898	191 898
Övriga skulder	400 481	-	147 618	548 099
Upplupna kostnader och förutbetalda intäkter	-	-	2 377 529	2 377 529
Uppskjutna skatteskulder	-	-	22 860	22 860
Avsättningar	-	-	2 540	2 540
Pensionsförpliktelser	-	-	141 853	141 853
Summa	2 056 852	-	2 884 298	4 941 150



This file is sealed with a digital signature.
The seal is a guarantee for the authenticity
of the document.

Document ID:
6EFBDC9FD9A74149AC9CE305C2C5E07B

Not 24. Klassificering av finansiella instrument, forts.

Moderbolaget


31 dec 2022, KSEK	Upplupet anskaffnings- värde	Icke finan- siella till- gångar och Intressebolag	Summa
Tillgångar			
Utlåning till kreditinstitut	187 995	–	187 995
Aktier och andelar i koncernföretag	–	2 511 845	2 511 845
Aktier och andelar i intresseföretag	–	89 900	89 900
Aktuella skattefordringar	–	13 012	13 012
Övriga tillgångar	–	5 030 006	5 030 006
Förutbetalda kostnader och upplupna inäkter	64	–	64
Summa	188 059	7 644 763	7 832 822

31 dec 2022, KSEK			
Skulder			
Aktuella skatteskulder	–	172	172
Övriga skulder	–	432	432
Upplupna kostnader och förutbetalda intäkter	–	28 799	28 799
Pensionsförpliktelser	–	–	–
Summa	–	29 402	29 402

31 dec 2021, KSEK	Upplupet anskaffnings- värde	Icke finan- siella till- gångar och Intressebolag	Summa
Tillgångar			
Utlåning till kreditinstitut	197 691	–	197 691
Aktier och andelar i koncernföretag	–	2 511 845	2 511 845
Aktier och andelar i intresseföretag	–	90 000	90 000
Övriga tillgångar	–	5 201 768	5 201 768
Förutbetalda kostnader och upplupna inäkter	–	–	–
Summa	197 691	7 803 613	8 001 304

31 dec 2021, KSEK			
Skulder			
Aktuella skatteskulder	–	2 266	2 266
Övriga skulder	–	1 069	1 069
Upplupna kostnader och förutbetalda intäkter	–	22 908	22 908
Pensionsförpliktelser	–	1 271	1 271
Summa	–	27 514	27 514

2023041101255



This file is sealed with a digital signature. The seal is a guarantee for the authenticity of the document.

Document ID:
6EFBDC9FD9A74149AC9CE305C2C5E07B

Not 25. Tillgångar och skulder till verkligt värde

Tillgångar och skulder som redovisas till verkligt värde i balansräkningen.

Koncernen har tillgångar om 3 949 KSEK värderade till verkligt värde i balansräkningen. Posterna hänför sig till investeringar i Nordea Investment Funds S.A. redovisade som anläggningstillgångar och avser s k seed money investments. Nordea Investment Funds S.A utger kapital för att fonden ska

ha en lägsta kapitalbas vid lanseringen. Efter en tidsperiod erhåller fonden nettoinflöden som är tillräckliga för att återlösa kapitalet till Nordea Investment Funds S.A. Tillgångarna har ingen fast löptid eller kupongränta. Dessa investeringar värderas till ojusterade noterade priser på aktiva marknader och kategoriseras i nivå 1 i verkligt värdehierarkin.

Finansiella tillgångar och skulder som inte redovisas till verkligt värde i balansräkningen

KSEK Koncernen	31 dec 2022		31 dec 2021		Nivå i hierarkin för verkligt värde
	Redovisat värde	Verkligt värde	Redovisat värde	Verkligt värde	
Finansiella tillgångar					
Utlåning till kreditinstitut	7 671 211	7 671 211	8 516 649	8 516 649	3
Övriga tillgångar	328 994	328 994	354 266	354 266	3
Förutbetalda kostnader och upplupna intäkter	2 688 496	2 688 496	3 078 524	3 078 524	3
Summa	10 688 701	10 688 701	11 949 439	11 949 439	
Finansiella skulder					
Skulder till kreditinstitut	8 682	8 682	1 656 371	1 656 371	3
Övriga skulder	399 973	399 973	400 481	400 481	3
Summa	408 655	408 655	2 056 852	2 056 852	

KSEK Moderbolaget	31 dec 2022		31 dec 2021		Nivå i hierarkin för verkligt värde
	Redovisat värde	Verkligt värde	Redovisat värde	Verkligt värde	
Finansiella tillgångar					
Utlåning till kreditinstitut	187 995	187 995	197 691	197 691	3
Förutbetalda kostnader och upplupna intäkter	64	64	-	-	3
Summa tillgångar	188 059	188 059	197 691	197 691	
Finansiella skulder					
Skulder till kreditinstitut	-	-	-	-	3
Övriga skulder	-	-	-	-	3
Upplupna kostnader och förutbetalda intäkter	-	-	-	-	3
Summa	-	-	-	-	

Fastställande av verkligt värde för poster som inte redovisats till verkligt värde i balansräkningen

För tillgångar och skulder som redovisas till verkligt värde sker en uppdelning på de tre nivåerna i IFRS hierarki för verkligt värde. Hierarkin ger högst prioritet till noterade priser (ojusterade) på aktiva marknader för identiska tillgångar och skulder (nivå 1) och lägsta prioritet till ej observerbara indata (nivå 3). Klassificeringen av dessa instrument baseras på den lägsta nivå indata som är väsentlig för verkligt värde värderingen i sin helhet.

I nivå 1 i hierarkin för verkligt värde återfinns tillgångar och skulder som värderats med hjälp av ojusterade noterade priser på aktiva marknader för identiska tillgångar och skulder. En aktiv marknad för en tillgång eller skuld är en marknad där transaktioner för tillgången eller skulden inträffar tillräckligt ofta och med tillräcklig volym för att ge löpande prisinformation.

I nivå 2 i hierarkin för verkligt värde återfinns tillgångar och skulder som inte har noterade marknadspriser direkt tillgängliga från aktiva marknader. Verkligt värde baseras på noterade priser för liknande tillgångar eller skulder på aktiva marknader, eller noterade priser på identiska eller liknande tillgångar eller skulder på marknader som inte är aktiva. Verkligt värde kan också beräknas med hjälp av värderingsmetoder eller värderingsmodeller som baseras på marknadspriser eller indata på balansdagen, om eventuella ej observerbara indata har haft en obetydlig inverkan på de verkliga värdena.

I nivå 3 i hierarkin för verkligt värde återfinns de tillgångar och skulder för vilka verkliga värde inte kan erhållas direkt från noterade marknadspriser eller indirekt via värderingsmetoder eller värderingsmodeller som bygger på observerbara marknadspriser eller indata.



This file is sealed with a digital signature. The seal is a guarantee for the authenticity of the document.

Document ID:
6EFBDC9FD9A74149AC9CE305C2C5E07B

Not 25. Tillgångar och skulder till verkligt värde, forts.

Kassa och tillgodohavanden hos centralbanker

Verkligt värde på "Kassa och tillgodohavanden hos centralbanker" antas, till följd av dess kortfristiga natur, därför vara samma som redovisade värden och hänförs till nivå 3 i hierarkin för verkligt värde.

Utlåning till kreditinstitut

Balansposten "utlåning till kreditinstitut" utgörs av koncerninterna banktillgodohavanden och verkligt värde antas, till följd av dess kortfristiga natur, därför vara samma som redovisade värden och hänförs till nivå 3 i hierarkin för verkligt värde.

Övriga tillgångar samt förutbetalda kostnader och upplupna intäkter

Balansposterna "Övriga tillgångar" och "Förutbetalda kostnader och upplupna intäkter" utgörs av kortfristiga fordringar, huvudsakligen upplupna provisionsintäkter. Det verkliga värdet anses därför vara detsamma som det redovisade värdet och har hänförts till nivå 3 i hierarkin för verkligt värde.

Skulder till kreditinstitut

Balansposten "skulder till kreditinstitut" utgörs av kortfristiga koncerninternt lån och verkligt värde antas, till följd av dess kortfristiga natur, vara samma som redovisade värden och hänförs därför till nivå 3 i hierarkin för verkligt värde.

Övriga skulder samt upplupna kostnader och förutbetalda intäkter

Balansposterna "Övriga skulder" och "Upplupna kostnader och förutbetalda intäkter" utgörs av kortfristiga skulder. Det verkliga värdet anses därför vara detsamma som det redovisade värdet och har hänförts till nivå 3 i hierarkin för verkligt värde.

Not 26. Löptidsanalys för tillgångar och skulder

Förväntad löptid

KSEK	31 dec 2022 Förväntas att regleras			31 dec 2021 Förväntas att regleras		
	Inom 12 månader	Efter 12 månader	Summa	Inom 12 månader	Efter 12 månader	Summa
Finansiella tillgångar						
Utlåning till kreditinstitut	7 671 211	–	7 671 211	8 516 649	–	8 516 649
Aktier och andelar i intresseföretag	–	96 223	96 223	–	104 689	104 689
Aktier och andelar	3 949	–	3 949	3 657	–	3 657
Immateriella tillgångar	644	45 899	46 543	684	24 898	25 582
Materiella tillgångar	60 641	265 488	326 130	53 167	284 251	337 418
Uppskjutna skattefordringar	60 215	-45 148	15 067	59 856	-15 178	44 678
Aktuella skattefordringar	291 582	–	291 582	84 954	–	84 952
Pensionstillgångar	–	17 129	17 129	–	2 776	2 776
Övriga tillgångar	348 597	–	348 597	498 294	–	498 294
Förutbetalda kostnader och upplupna intäkter	2 812 183	–	2 812 183	3 180 186	8 058	3 188 244
Summa	11 249 021	379 593	11 628 614	12 397 447	409 494	12 806 941
Finansiella skulder						
Skulder till kreditinstitut	8 682	–	8 682	1 656 371	–	1 656 371
Aktuella skatteskulder	440 623	–	440 623	191 898	–	191 898
Övriga skulder	439 359	270 767	710 126	266 410	281 689	548 099
Upplupna kostnader och förutbetalda intäkter	2 124 258	–	2 124 258	2 374 331	3 198	2 377 529
Uppskjutna skatteskulder	–	5 731	5 731	540	22 320	22 860
Avsättningar	1 483	1 066	2 549	542	1 998	2 540
Pensionsförpliktelser	6 161	119 671	125 832	74 075	67 778	141 853
Summa	3 020 565	397 235	3 417 801	4 564 167	376 983	4 941 150



This file is sealed with a digital signature.
The seal is a guarantee for the authenticity
of the document.

Document ID:
6EFBDC9FD9A74149AC9CE305C2C5E07B

Not 26. Löptidsanalys för tillgångar och skulder, forts.

KSEK	31 dec 2022 Förväntas att regleras:			31 dec 2021 Förväntas att regleras:		
	Inom 12 månader	Efter 12 månader	Summa	Inom 12 månader	Efter 12 månader	Summa
Moderbolaget						
Finansiella tillgångar						
Utlåning till kreditinstitut	187 995	–	187 995	197 691	–	197 691
Aktier och andelar i koncernföretag	–	2 511 845	2 511 845	–	2 511 845	2 511 845
Aktier och andelar i intresseföretag	–	89 900	89 900	–	90 000	90 000
Aktuella skattefordringar	13 012	–	13 012	–	–	–
Övriga tillgångar	5 030 005	–	5 030 005	5 201 768	–	5 201 768
Förutbetalda kostnader och upplupna intäkter	64	–	64	–	–	–
Summa	5 231 076	2 601 745	7 832 821	5 399 459	2 601 845	8 001 304
Finansiella skulder						
Leverantörsskulder	172	–	172	–	–	–
Aktuella skatteskulder	–	–	–	2 266	–	2 266
Övriga skulder	432	–	432	1 069	–	1 069
Upplupna kostnader och förutbetalda intäkter	28 799	–	28 799	22 908	–	22 908
Pensionsförpliktelser	–	–	–	–	1 271	1 271
Summa	29 402	–	29 402	26 243	1 271	27 514

Not 27. Transaktioner med närstående

Informationen nedan visar hur denna koncerns siffror har påverkats av transaktioner med närstående parter. För definitioner, se not 1, avsnitt 18. Information om ersättningar och utlåning till ledande befattningshavare återfinns i not 8.

KSEK	Nordea Bank Abp		Övriga koncernföretag	
	31 dec 2022	31 dec 2021	31 dec 2022	31 dec 2021
Koncernen				
Tillgångar	5 879 881	5 574 073	704 357	764 480
Skulder	35 389	2 092 293	227 635	273 592
Ränteintäkter	21 504	914	–	–
Räntekostnader	-6 178	-7 901	–	–
Övriga intäkter	138 032	125 194	4 826 634	4 687 747
Övriga kostnader	-356 520	-380 769	-1 175 179	-1 311 092

KSEK	Nordea Bank Abp		Övriga koncernföretag	
	31 dec 2021	31 dec 2021	31 dec 2022	31 dec 2021
Moderbolaget				
Tillgångar	187 995	197 691	5 025 512	5 197 081
Skulder	246	216	–	–
Räntekostnader	-180	-216	–	–
Övriga intäkter	–	–	5 062 175	5 227 813
Övriga kostnader	-2 957	-2 595	–	–



This file is sealed with a digital signature. The seal is a guarantee for the authenticity of the document.

Document ID:
6EFBDC9FD9A74149AC9CE305C2C5E07B

Not 28. Förslag till vinstdisposition

Enligt moderbolagets balansräkning står följande vinstmedel till årsstämman förfogande:


SEK	
Balanserade vinstmedel	2 773 342 703
Årets resultat	5 030 026 240
Summa	7 803 368 943

Styrelsen föreslår att vinstmedlen disponeras på följande sätt:

SEK	
Utdelning till aktieägare, 10 051 023 kr per aktie	5 025 511 500
Balanserade vinstmedel	2 777 857 443
Summa	7 803 368 943

Den föreslagna utdelningen om 5 025 511 500 SEK till aktieägarna reducerar temporärt bolagets soliditet från 100 till 35 procent. Soliditeten sjunker till följd av utdelningen men kommer även fortsatt, mot bakgrund av att bolagets verksamhet bedrivs med lönsamhet, upprätthålla en betryggande nivå och uppfylla de krav på kapital som finns i lagen om värdepappersmarknaden. Det är styrelsens bedömning att den föreslagna utdelningen är försvarlig med hänsyn till de krav som verksamhetens art, omfattning och risker ställer på storleken av bolagets egna kapital, konsolideringsbehov, likviditet och ställning i övrigt. Likviditeten i bolaget bedöms kunna upprätthållas på en likaledes betryggande nivå. Koncernens och moderbolagets resultat och ställning i övrigt framgår av årsredovisningen.

2023041101259



This file is sealed with a digital signature.
The seal is a guarantee for the authenticity
of the document.

Document ID:
6EFBDC9FD9A74149AC9CE305C2C5E07B

Årsredovisningens undertecknande

2023041101260

Styrelsen och verkställande direktören försäkrar att årsredovisningen har upprättats i enlighet med god redovisningssed i Sverige och koncernredovisningen har upprättats i enlighet med de internationella redovisningsstandarder (IFRS/IAS), som avses i Europaparlamentets och rådets förordning (EG) nr 1606/2002 av den 19 juli 2002 om tillämpning av internationella redovisningsstandarder. De ger en rättvisande bild av Koncernens och Bolagets ställning och resultat. Förvaltningsberättelsen för Koncernen och Bolaget ger en rättvisande översikt över utvecklingen av Koncernens och Bolagets verksamhet, ställning och resultat samt beskriver väsentliga risker och osäkerhetsfaktorer som Bolaget och de företag som ingår i Koncernen står inför.

Stockholm den 20 mars 2023

Nils Bolmstrand
Verkställande direktör

Snorre Storset
Ordförande

Carl Lindgren

Jussi Koskinen

Anna Ramel

Sara Mella

Vår revisionsberättelse har lämnats den 20 mars 2023

ÖhrlingsPricewaterhouseCoopers AB

Anders O Carlsson
Auktoriserad revisor
Huvudansvarig



This file is sealed with a digital signature.
The seal is a guarantee for the authenticity
of the document.

Document ID:
6EFBDC9FD9A74149AC9CE305C2C5E07B

Revisionsberättelse

2023041101263

Till bolagsstämman i Nordea Asset Management Holding AB, org.nr 559104-3301

Rapport om årsredovisningen och koncernredovisningen

Uttalanden

Vi har utfört en revision av årsredovisningen och koncernredovisningen för Nordea Asset Management Holding AB för år 2022.

Enligt vår uppfattning har årsredovisningen upprättats i enlighet med årsredovisningslagen och ger en i alla väsentliga avseenden rättvisande bild av moderbolagets finansiella ställning per den 31 december 2022 och av dess finansiella resultat och kassaflöde för året enligt årsredovisningslagen. Koncernredovisningen har upprättats i enlighet med lagen om årsredovisning i kreditinstitut och värdepappersbolag och ger en i alla väsentliga avseenden rättvisande bild av koncernens finansiella ställning per den 31 december 2022 och av dess finansiella resultat och kassaflöde för året enligt International Financial Reporting Standards (IFRS), såsom de antagits av EU, och lagen om årsredovisning i kreditinstitut och värdepappersbolag. Förvaltningsberättelsen är förenlig med årsredovisningens och koncernredovisningens övriga delar.

Vi tillstyrker därför att bolagsstämman fastställer resultaträkningen och balansräkningen för moderbolaget och koncernen.

Grund för uttalanden

Vi har utfört revisionen enligt International Standards on Auditing (ISA) och god revisionssed i Sverige. Vårt ansvar enligt dessa standarder beskrivs närmare i avsnittet Revisorns ansvar. Vi är oberoende i förhållande till moderbolaget och koncernen enligt god revisorssed i Sverige och har i övrigt fullgjort vårt yrkesetiska ansvar enligt dessa krav.

Vi anser att de revisionsbevis vi har inhämtat är tillräckliga och ändamålsenliga som grund för våra uttalanden.

bedömer om informationen i övrigt verkar innehålla väsentliga felaktigheter.

Om vi, baserat på det arbete som har utförts avseende denna information, drar slutsatsen att den andra informationen innehåller en väsentlig felaktighet, är vi skyldiga att rapportera detta. Vi har inget att rapportera i det avseendet.

Styrelsens och verkställande direktörens ansvar

Det är styrelsen och verkställande direktören som har ansvaret för att årsredovisningen och koncernredovisningen upprättas och att de ger en rättvisande bild enligt årsredovisningslagen och, vad gäller koncernredovisningen, enligt IFRS, såsom de antagits av EU, och lagen om årsredovisning i kreditinstitut och värdepappersbolag. Styrelsen och verkställande direktören ansvarar även för den interna kontroll som de

Revisorns ansvar

Våra mål är att uppnå en rimlig grad av säkerhet om huruvida årsredovisningen och koncernredovisningen som helhet inte innehåller några väsentliga felaktigheter, vare sig dessa beror

på oegentligheter eller misstag, och att lämna en revisionsberättelse som innehåller våra uttalanden. Rimlig säkerhet är en hög grad av säkerhet, men är ingen garanti för att en revision som utförs enligt ISA och god revisionsmed i Sverige alltid kommer att upptäcka en väsentlig felaktighet om en sådan finns. Felaktigheter kan uppstå på grund av oegentligheter eller misstag och anses vara väsentliga om de enskilt eller tillsammans rimligen kan förväntas påverka de ekonomiska beslut som användare fattar med grund i årsredovisningen och koncernredovisningen.

En ytterligare beskrivning av vårt ansvar för revisionen av årsredovisningen och koncernredovisningen finns på Revisorsinspektionens webbplats: www.revisorsinspektionen.se/ revisornsansvar. Denna beskrivning är en del av revisionsberättelsen.

Rapport om andra krav enligt lagar och andra författningar

Uttalanden

Utöver vår revision av årsredovisningen och koncernredovisningen har vi även utfört en revision av styrelsens och verkställande direktörens förvaltning för Nordea Asset Management Holding AB för år 2022 samt av förslaget till dispositioner beträffande bolagets vinst eller förlust.

Vi tillstyrker att bolagsstämman disponerar vinsten enligt förslaget i förvaltningsberättelsen och beviljar styrelsens ledamöter och verkställande direktören ansvarsfrihet för räkenskapsåret.

Grund för uttalanden

Vi har utfört revisionen enligt god revisionsmed i Sverige. Vårt ansvar enligt denna beskrivs närmare i avsnittet Revisorns ansvar. Vi är oberoende i förhållande till moderbolaget och koncernen enligt god revisorssed i Sverige och har i övrigt fullgjort vårt yrkesetiska ansvar enligt dessa krav.

Vi anser att de revisionsbevis vi har inhämtat är tillräckliga och ändamålsenliga som grund för våra uttalanden.

Styrelsens och verkställande direktörens ansvar

Det är styrelsen som har ansvaret för förslaget till dispositioner beträffande bolagets vinst eller förlust. Vid förslag till utdelning innefattar detta bland annat en bedömning av om utdelningen är försvarlig med hänsyn till de krav som bolagets och koncernens verksamhetsart, omfattning och risker ställer på storleken av moderbolagets och koncernens egna kapital, konsolideringsbehov, likviditet och ställning i övrigt.

Styrelsen ansvarar för bolagets organisation och förvaltningen av bolagets angelägenheter. Detta innefattar bland annat att fortlöpande bedöma bolagets och koncernens ekonomiska situation, och att tillse att bolagets organisation är utformad så att bokföringen, medelsförvaltningen och bolagets ekonomiska angelägenheter i övrigt kontrolleras på ett betryggande sätt. Den verkställande direktören ska sköta den löpande förvaltningen enligt styrelsens riktlinjer och



This file is sealed with a digital signature. The seal is a guarantee for the authenticity of the document.

Document ID:
GEFBDC9FD9A74149AC9CE305C2C5E07B

anvisningar och bland annat vidta de åtgärder som är nödvändiga för att bolagets bokföring ska fullgöras i överensstämmelse med lag och för att medelsförvaltningen ska skötas på ett betryggande sätt.

Revisorns ansvar

Vårt mål beträffande revisionen av förvaltningen, och därmed vårt uttalande om ansvarsfrihet, är att inhämta revisionsbevis för att med en rimlig grad av säkerhet kunna bedöma om någon styrelseledamot eller verkställande direktören i något väsentligt avseende:

- företagit någon åtgärd eller gjort sig skyldig till någon försummelse som kan föranleda ersättningsskyldighet mot bolaget
- på något annat sätt handlat i strid med aktiebolagslagen, årsredovisningslagen, lagen om årsredovisning i kreditinstitut och värdepappersbolag eller bolagsordningen.

Vårt mål beträffande revisionen av förslaget till dispositioner av bolagets vinst eller förlust, och därmed vårt uttalande om detta, är att med rimlig grad av säkerhet bedöma om förslaget är förenligt med aktiebolagslagen.

Rimlig säkerhet är en hög grad av säkerhet, men ingen garanti för att en revision som utförs enligt god revisionssed i Sverige alltid kommer att upptäcka åtgärder eller försummelser som kan föranleda ersättningsskyldighet mot bolaget, eller att ett förslag till dispositioner av bolagets vinst eller förlust inte är förenligt med aktiebolagslagen.

En ytterligare beskrivning av vårt ansvar för revisionen av förvaltningen finns på Revisorsinspektionens webbplats: www.revisorsinspektionen.se/revisornsansvar. Denna beskrivning är en del av revisionsberättelsen.

Stockholm den 20 mars 2023

ÖhrlingsPricewaterhouseCoopers AB

Anders O Carlsson
Auktoriserad revisor
Huvudansvarig



This file is sealed with a digital signature.
The seal is a guarantee for the authenticity
of the document.

Document ID:
6EFBDC9FD9A74149AC9CE305C2C5E07B

Adress

2023041101265

Moderbolag

Nordea Asset Management Holding AB
Mäster Samuelsgatan 21, M 540
SE 105 71 Stockholm
Sverige
Telefon +46 8 57 94 20 00



This file is sealed with a digital signature.
The seal is a guarantee for the authenticity
of the document.

Document ID:
6EFBDC9FD9A74149AC9CE305C2C5E07B

List of Signatures

Page 1/1



NAM AR 2022 SWE.pdf

Name	Method	Signed at
CARL LINDGREN	BANKID	2023-03-20 14:54 GMT+01
Nils Bolmstrand	BANKID	2023-03-20 13:31 GMT+01
Anna Karin Ramel	BANKID	2023-03-20 11:11 GMT+01
JUSSI OLAVI KOSKINEN	FTN (Nordea)	2023-03-20 10:59 GMT+01
SARA JOHANNA MELLA	FTN (Nordea)	2023-03-20 10:25 GMT+01
ANDERS CARLSSON	BANKID	2023-03-20 17:03 GMT+01
SNORRE STORSET	BANKID	2023-03-20 15:17 GMT+01



This file is sealed with a digital signature. The seal is a guarantee for the authenticity of the document.

External reference: 6EFBDC9FD9A74149AC9CE305C2C5E07B

2023041101261

202301101266

Design och produktion: www.solberg.se
Tryck: Billes Tryckeri, 2023



This file is sealed with a digital signature.
The seal is a guarantee for the authenticity
of the document.

Document ID:
6EFBDC9FD9A74149AC9CE305C2C5E07B

702341101267



This file is sealed with a digital signature.
The seal is a guarantee for the authenticity
of the document.

Document ID:
6EFBDC9FD9A74149AC9CE305C2C5E07B