

# Årsredovisning

för

Game Prototyper Svensk Brädspelsdesign AB

Org.nr. 559252-6346

Räkenskapsåret

2023-03-01 – 2024-02-29

Styrelsen avger följande årsredovisning

Innehåll	Sida
Förvaltningsberättelse	2
Resultaträkning	3
Balansräkning	4
Noter	6
Underskrifter av årsredovisning	7

Styrelsen för Game Prototyper Svensk Brädspelsdesign AB avger följande årsredovisning för räkenskapsåret 2023-03-01 – 2024-02-29.

Årsredovisningen är upprättad i svenska kronor (SEK), om inte något annat anges.

## Förvaltningsberättelse

### Verksamheten

#### Allmänt om verksamheten

Bolagets verksamhet omfattar tillverkning av spel och leksaker. Bolaget har sitt säte i Götene Kommun.

### Flerårsöversikt

Flerårsöversikt visas i tusen svenska kronor (TSEK):

	2023/2024	2022/2023	2021/2022	2020/2021
Nettoomsättning	352	516	249	157
Resultat efter finansiella poster	16	3	-43	32
Soliditet (%)	29,29	9,92	8,00	52,00

### Nyckeltalsdefinitioner

### Förändringar i eget kapital (EK)

	Aktiekapital	Balanserat resultat	Årets resultat	Totalt
Belopp vid årets ingång	25 000	-11 972	2 742	15 770
Balanseras i ny räkning	0	2 742	-2 742	0
Årets resultat	0	0	16 098	16 098
Belopp vid årets utgång	25 000	-9 230	16 098	31 868

### Kommentar

Villkorade, ännu ej återbetalda, aktieagartillskott uppgår per balansdagen till 3.800 kr (3.800 kr).

#### Villkorade aktieagartillskott

	2023/2024	2022/2023	2021/2022	2020/2021
Villkorade aktieägartillskott uppgår till	3 800	3 800	3 800	0

### Resultatdisposition

Till årsstämman förfogande står följande medel:

Balanserat resultat	-9 230
Årets resultat	16 098
Summa	6 868

Styrelsen föreslår att medlen disponeras enligt följande:

Balanseras i ny räkning	6 868
Summa	6 868

# Resultaträkning

Resultaträkning	Not	2023-03-01 2024-02-29	2022-03-01 2023-02-28
<b>Rörelseresultat</b>			
<b>Rörelseintäkter, lagerförändringar m.m.</b>			
Nettoomsättning		351 811	516 154
Övriga rörelseintäkter		6 450	2 400
<b>Summa rörelseintäkter, lagerförändringar m.m.</b>		<b>358 261</b>	<b>518 554</b>
<b>Rörelsekostnader</b>			
Råvaror och förnödenheter		-96 149	-96 179
Övriga externa kostnader		-182 212	-286 491
Personalkostnader	2	-56 719	-125 275
<b>Summa rörelsekostnader</b>		<b>-335 081</b>	<b>-507 945</b>
<b>Rörelseresultat</b>		<b>23 180</b>	<b>10 609</b>
<b>Finansiella poster</b>			
Övriga ränteintäkter och liknande resultatposter		162	25
Räntekostnader och liknande resultatposter		-7 244	-7 892
<b>Summa finansiella poster</b>		<b>-7 082</b>	<b>-7 867</b>
<b>Resultat efter finansiella poster</b>		<b>16 098</b>	<b>2 742</b>
<b>Bokslutsdispositioner</b>			
Förändring av periodiseringsfonder		0	0
<b>Summa bokslutsdispositioner</b>		<b>0</b>	<b>0</b>
<b>Resultat före skatt</b>		<b>16 098</b>	<b>2 742</b>
<b>Årets resultat</b>		<b>16 098</b>	<b>2 742</b>

2024092701009


# Balansräkning

Balansräkning Tillgångar	Not	2024-02-29	2023-02-28
<b>TILLGÅNGAR</b>			
<b>Omsättningstillgångar</b>			
<b>Varulager m.m.</b>			
Råvaror och förnödenheter		62 216	62 216
<b>Summa varulager m.m.</b>		<b>62 216</b>	<b>62 216</b>
<b>Kortfristiga fordringar</b>			
Kundfordringar		28 592	56 528
Övriga fordringar		9 534	4 086
Förutbetalda kostnader och upplupna intäkter		5 865	5 865
<b>Summa kortfristiga fordringar</b>		<b>43 991</b>	<b>66 479</b>
<b>Kassa och bank</b>			
Kassa och bank		2 593	30 209
<b>Summa kassa och bank</b>		<b>2 593</b>	<b>30 209</b>
<b>Summa omsättningstillgångar</b>		<b>108 800</b>	<b>158 904</b>
<b>SUMMA TILLGÅNGAR</b>		<b>108 800</b>	<b>158 904</b>

# Balansräkning

Balansräkning Eget kapital och skulder	Not	2024-02-29	2023-02-28
<b>EGET KAPITAL OCH SKULDER</b>			
<b>Eget kapital</b>			
<b>Bundet eget kapital</b>			
Aktiekapital		25 000	25 000
<b>Summa bundet eget kapital</b>		<b>25 000</b>	<b>25 000</b>
<b>Fritt eget kapital</b>			
Balanserat resultat		-9 230	-11 972
Årets resultat		16 098	2 742
<b>Summa fritt eget kapital</b>		<b>6 868</b>	<b>-9 230</b>
<b>Summa eget kapital</b>		<b>31 868</b>	<b>15 770</b>
<b>Långfristiga skulder</b>			
Övriga skulder till kreditinstitut		11 927	40 477
<b>Summa långfristiga skulder</b>		<b>11 927</b>	<b>40 477</b>
<b>Kortfristiga skulder</b>			
Övriga skulder till kreditinstitut		28 571	28 571
Leverantörsskulder		0	5 798
Övriga skulder		44 389	55 431
Upplupna kostnader och förutbetalda intäkter		-7 955	12 858
<b>Summa kortfristiga skulder</b>		<b>65 005</b>	<b>102 658</b>
<b>SUMMA EGET KAPITAL OCH SKULDER</b>		<b>108 800</b>	<b>158 904</b>

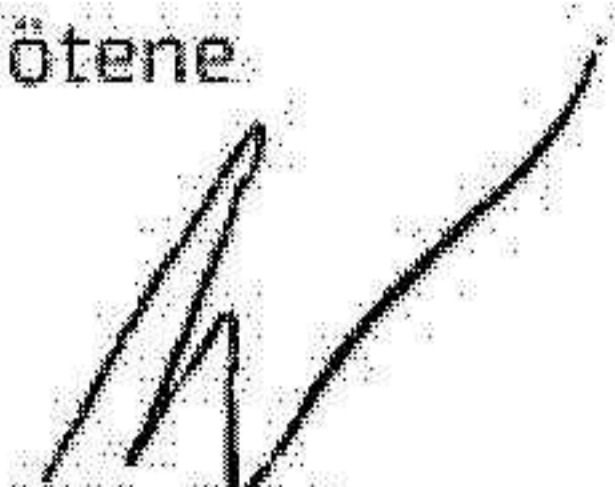
2024092701010



# Underskrifter av årsredovisning

Ort

Götene



Albin Wagnert

2024-08-29

Styrelseordförande / Styrelseledamot

2024092701011


# Fastställelseintyg

Game Prototyper Svensk Brädspelsdesign AB (559252-6346)

Räkenskapsår 2023-03-01 - 2024-02-29

Jag intygar att resultaträkningen och balansräkningen har fastställts på årsstämma 2024-08-29. Årsstämman beslöt att godkänna styrelsens förslag till vinstdisposition.  
Jag intygar också att innehållet i årsredovisningen stämmer överens med originalet.

Götene Kommun, 2024-09-25

  
Albin Wagnert, Styrelseledamot