

Årsredovisning för

# Kilanda Säteri AB

559415-7199


Räkenskapsåret

2024-01-01 - 2024-12-31

## Fastställelseintyg

Undertecknad styrelseledamot i Kilanda Säteri AB intygar härmed dels att denna kopia av årsredovisningen överensstämmer med originalet, dels att resultat- och balansräkningen fastställts på årsstämma 2025-06-18. Stämman beslutade också att godkänna styrelsens förslag till resultatdisposition.

Älvängen 2025-06-18



Tina Borgström

## Förvaltningsberättelse

Styrelsen för Kilanda Säteri AB, 559415-7199, får härmed avge årsredovisning för räkenskapsåret 2024.

### Verksamheten

#### Allmänt om verksamheten

Företaget med säte i Älvängen registrerades år 2022 och bedriver sedan januari 2023 växtodling, uppfödning av nöt, mjölkproduktion samt entreprenad gällande växtodling. Verksamheten har tidigare drivits som enskild firma i annan ägarkonstellation. Bolaget arrenderar den mark och de byggnader man behöver i verksamheten.

### Flerårsöversikt

	2024	Belopp i kr 2022/2023
Nettoomsättning	11 036 346	10 862 781
Resultat efter finansiella poster	659 210	576 452
Soliditet, %	6	4

### Förändringar i eget kapital

	Aktie- kapital	Reserv- fond	Fritt eget kapital
Vid årets början	200 000		16 220
<i>Disposition enl årsstämmobeslut</i>			
Årets resultat			3 654
<b>Vid årets slut</b>	<b>200 000</b>		<b>19 874</b>

### Resultatdisposition

	Belopp i kr
Styrelsen föreslår att fritt eget kapital, kronor 19 874, disponeras enligt följande:	
Balanserat resultat	16 220
Årets resultat	3 654
Totalt	19 874
Disponeras för	
Balanseras i ny räkning	19 874
Summa	19 874

Bolagets resultat och ställning framgår av efterföljande resultat- och balansräkningar med noter.

## Resultaträkning

Belopp i kr	Not	2024-01-01- 2024-12-31	2022-12-28- 2023-12-31
<b>Rörelseintäkter, lagerförändring m.m.</b>			
Nettoomsättning		11 036 346	10 862 781
Förändringar av lager av produkter i arbete, färdiga varor och pågående arbete för annans räkning		601 489	371 110
Övriga rörelseintäkter		3 426 421	2 283 925
<b>Summa rörelseintäkter, lagerförändring m.m.</b>		<b>15 064 256</b>	<b>13 517 816</b>
<b>Rörelsekostnader</b>			
Råvaror och förnödenheter		-6 052 189	-5 374 883
Övriga externa kostnader		-4 879 495	-4 365 767
Personalkostnader	2	-2 196 932	-2 115 479
Av- och nedskrivningar av materiella och immateriella anläggningstillgångar		-1 116 708	-1 026 903
<b>Summa rörelsekostnader</b>		<b>-14 245 324</b>	<b>-12 883 032</b>
<b>Rörelseresultat</b>		<b>818 932</b>	<b>634 784</b>
<b>Finansiella poster</b>			
Övriga ränteintäkter och liknande resultatposter		1 586	2 933
Räntekostnader och liknande resultatposter		-161 308	-61 265
<b>Summa finansiella poster</b>		<b>-159 722</b>	<b>-58 332</b>
<b>Resultat efter finansiella poster</b>		<b>659 210</b>	<b>576 452</b>
<b>Bokslutsdispositioner</b>			
Förändring av överavskrivningar		-410 000	-
Övriga bokslutsdispositioner		-244 693	-556 100
<b>Summa bokslutsdispositioner</b>		<b>-654 693</b>	<b>-556 100</b>
<b>Resultat före skatt</b>		<b>4 517</b>	<b>20 352</b>
<b>Skatter</b>			
Skatt på årets resultat		-864	-4 132
<b>Årets resultat</b>		<b>3 653</b>	<b>16 220</b>

## Balansräkning

Belopp i kr	Not	2024-12-31	2023-12-31
<b>TILLGÅNGAR</b>			
<b>Anläggningstillgångar</b>			
<i>Materiella anläggningstillgångar</i>			
Inventarier, verktyg och installationer	3	8 736 672	8 638 380
Summa materiella anläggningstillgångar		8 736 672	8 638 380
<i>Finansiella anläggningstillgångar</i>			
Andelar i intresseföretag och gemensamt styrda företag		66 318	1 000
Summa finansiella anläggningstillgångar		66 318	1 000
<b>Summa anläggningstillgångar</b>		<b>8 802 990</b>	<b>8 639 380</b>
<b>Omsättningstillgångar</b>			
<i>Varulager m.m.</i>			
Råvaror och förnödenheter		9 055 602	8 454 113
Summa varulager		9 055 602	8 454 113
<i>Kortfristiga fordringar</i>			
Kundfordringar		981 877	948 842
Övriga fordringar		100 690	123 464
Upparbetad men ej fakturerad intäkt		31 426	-
Summa kortfristiga fordringar		1 113 993	1 072 306
<i>Kassa och bank</i>			
Kassa och bank		506 823	213 360
Summa kassa och bank		506 823	213 360
<b>Summa omsättningstillgångar</b>		<b>10 676 418</b>	<b>9 739 779</b>
<b>SUMMA TILLGÅNGAR</b>		<b>19 479 408</b>	<b>18 379 159</b>

## Balansräkning

Belopp i kr	Not	2024-12-31	2023-12-31
<b>EGET KAPITAL OCH SKULDER</b>			
<i>Eget kapital</i>			
<i>Bundet eget kapital</i>			
Aktiekapital		200 000	200 000
Summa bundet eget kapital		200 000	200 000
<i>Fritt eget kapital</i>			
Balanserat resultat		16 220	-
Årets resultat		3 653	16 220
Summa fritt eget kapital		19 873	16 220
<b>Summa eget kapital</b>		<b>219 873</b>	<b>216 220</b>
<i>Obeskattade reserver</i>			
Akkumulerade överavskrivningar		410 000	-
Övriga obeskattade reserver		800 793	556 100
Summa obeskattade reserver		1 210 793	556 100
<i>Långfristiga skulder</i>			
Övriga skulder till kreditinstitut		2 685 349	2 253 690
Övriga skulder		14 604 402	14 604 402
Summa långfristiga skulder		17 289 751	16 858 092
<i>Kortfristiga skulder</i>			
Leverantörsskulder		667 928	679 219
Skatteskulder		3 651	12 417
Övriga skulder		40 147	24 569
Upplupna kostnader och förutbetalda intäkter		47 265	32 542
Summa kortfristiga skulder		758 991	748 747
<b>SUMMA EGET KAPITAL OCH SKULDER</b>		<b>19 479 408</b>	<b>18 379 159</b>

## Noter

Belopp i kr om inget annat anges.

### Not 1 Redovisningsprinciper

Årsredovisningen har upprättats i enlighet med Årsredovisningslagen och Bokföringsnämndens allmänna råd BFNAR 2016:10 Årsredovisning i mindre företag.

#### **Avskrivningsprinciper för anläggningstillgångar**

Avskrivningar enligt plan baseras på ursprungliga anskaffningsvärden och beräknad nyttjandeperiod. Följande avskrivningstider tillämpas:

<i>Anläggningstillgångar</i>	<i>År</i>
Immateriella anläggningstillgångar:	
Materiella anläggningstillgångar:	
-Inventarier, verktyg och installationer	5 - 15

Skillnaden mellan ovan nämnda avskrivningar och skattemässigt gjorda avskrivningar redovisas som ackumulerade överavskrivningar, vilka ingår i obeskattade reserver.

### Not 2 Personal

#### *Personal*


	2024-01-01- 2024-12-31	2022-12-28- 2023-12-31
Medelantalet anställda	4	4
<b>Summa</b>	<b>4</b>	<b>4</b>

### Not 3 Inventarier, verktyg och installationer

	2024-12-31	2023-12-31
Ackumulerade anskaffningsvärden:		
-Vid årets början	9 665 283	
-Nyanskaffningar	1 215 000	9 665 283
Vid årets slut	10 880 283	9 665 283
Ackumulerade avskrivningar enligt plan:		
-Vid årets början	-1 026 903	
-Årets avskrivning anskaffningsvärden	-1 116 708	-1 026 903
Vid årets slut	-2 143 611	-1 026 903
<b>Redovisat värde vid årets slut</b>	<b>8 736 672</b>	<b>8 638 380</b>

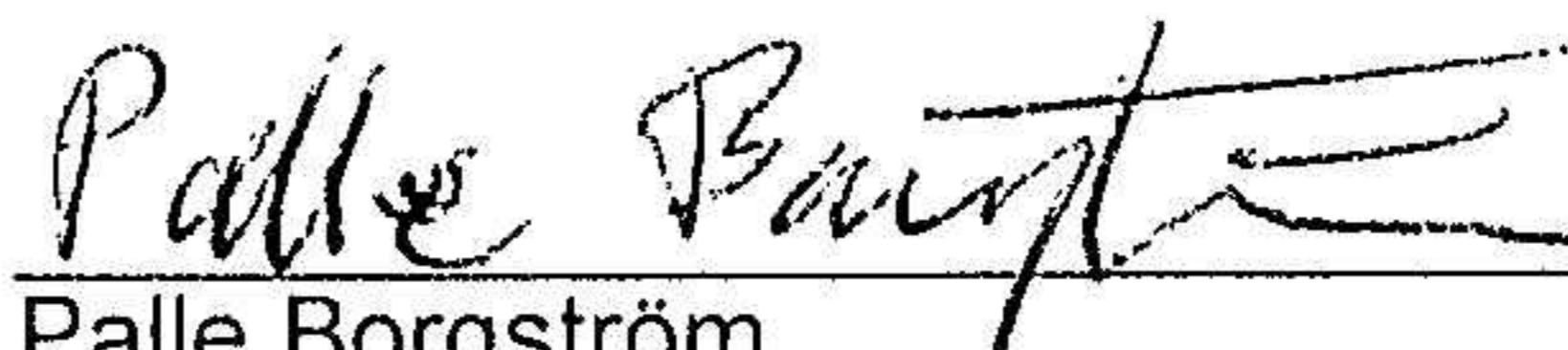
## Underskrifter

Älvängen



Tina Borgström  
Styrelseordförande

2025-06-18  
Datum



Palle Borgström  
Styrelseledamot

2025-06-18  
Datum

ank=20250714;2025071502019