

**Årsredovisning**  
för  
**Nkajen Förvaltning AB**  
556857-0120


Räkenskapsåret  
2022

**Fastställelseintyg**

Undertecknad styrelseledamot i Nkajen Förvaltning AB intygar att resultaträkningen och balansräkningen i årsredovisningen har fastställts på årsstämma 2023 - 05 - 21 -. Årsstämman beslutade att godkänna styrelsens förslag till resultatdisposition.

Jag intygar också att innehållet i årsredovisningen och revisionsberättelsen stämmer överens med originalen.

Stockholm 2023 - 05 - 31

  
Carl-Gustaf Piehl

**Årsredovisning**  
för  
**Nkajen Förvaltning AB**

556857-0120

Räkenskapsåret

2022

Fotokopians överensstämmelse  
med originalet intygas:

*Annika Holmberg*

Styrelsen för Nkajen Förvaltning AB avger följande årsredovisning för räkenskapsåret 2022.

Årsredovisningen är upprättad i svenska kronor, SEK. Om inte annat särskilt anges, redovisas alla belopp i hela kronor (kr). Uppgifter inom parentes avser föregående år.

## Förvaltningsberättelse

### Verksamheten

#### *Allmänt om verksamheten*

#### **Ägarförhållanden**

Aktierna i NKajen Förvaltning AB ägs till 63,8 procent av Stiftelsen Frimurare Barnhuset i Stockholm, till 14,2 procent av Stiftelsen Frimurare Barnhuset i Stockholm - Samfund för diverse donationer, till 14,7 procent av Konung Gustaf V:s och Drottning Victorias Stiftelse och till 7,3 procent av Stiftelsen Professor och Fru J G Edgrens Minne.

Bolaget har sitt säte i Stockholm.

#### *Väsentliga händelser under räkenskapsåret*

#### **Verksamheten under 2022**

Fastigheten Måns Bock 6 har en total uthyrningsbar yta om 11 326 kvm med fördelning på kontor 3 007 kvm och hotell 8 319 kvm. Fastigheten har haft smärre vakanser under verksamhetsåret.

Till följd av Covid-19 pandemin minskade beläggningen hos Radisson Strand Hotell, som driver hotellverksamheten i fastigheten, även under 2022, vilket något påverkat bolagets hyresintäkter.

Bolagets rörelseresultat före finansiella poster uppgår till 31 520 tsek (9 766 tsek).

| <b>Flerårsöversikt (Tkr)</b>      | <b>2022</b> | <b>2021</b> | <b>2020</b> | <b>2019</b> |
|-----------------------------------|-------------|-------------|-------------|-------------|
| Nettoomsättning                   | 56 456      | 39 466      | 40 812      | 54 962      |
| Resultat efter finansiella poster | 8 231       | -10 692     | -4 219      | 31 021      |
| Soliditet (%)                     | 12,2        | 11,8        | 13,1        | 4,7         |

För definitioner av nyckeltal, se Not 1 Redovisningsprinciper.

Bolagets nettoomsättning har ökat med drygt 43% till följd av ökade hyresintäkter huvudsakligen på grund av ändrad fastighetsskatt.

### Förändringar i eget kapital

|                                             | Aktie-<br>kapital | Balanserat<br>resultat | årets<br>resultat | Totalt             |
|---------------------------------------------|-------------------|------------------------|-------------------|--------------------|
| Belopp vid årets ingång                     | 50 000            | 124 326 394            | -10 967 320       | <b>113 409 074</b> |
| Disposition enligt beslut<br>av årsstämman: |                   |                        |                   |                    |
| Balanseras i ny räkning                     |                   | -10 967 320            | 10 967 320        | <b>0</b>           |
| Årets resultat                              |                   |                        | 4 253 778         | <b>4 253 778</b>   |
| <b>Belopp vid årets utgång</b>              | <b>50 000</b>     | <b>113 359 074</b>     | <b>4 253 778</b>  | <b>117 662 852</b> |

### Resultatdisposition

Styrelsen föreslår att till förfogande stående vinstmedel (kronor):

|                                             |                    |
|---------------------------------------------|--------------------|
| balanserad vinst                            | 113 359 074        |
| årets vinst                                 | 4 253 778          |
|                                             | <b>117 612 852</b> |
| disponeras så att<br>i ny räkning överföres | 117 612 852        |
|                                             | <b>117 612 852</b> |

Företagets resultat och ställning i övrigt framgår av efterföljande resultat- och balansräkning med noter.

|                                                                             | Not  | 2022-01-01<br>-2022-12-31 | 2021-01-01<br>-2021-12-31 |
|-----------------------------------------------------------------------------|------|---------------------------|---------------------------|
| <b>Resultaträkning</b>                                                      |      |                           |                           |
| <b>Rörelseintäkter, lagerförändringar m. m.</b>                             |      |                           |                           |
| Nettoomsättning                                                             |      | 56 456 193                | 39 465 849                |
| Övriga rörelseintäkter                                                      |      | 39 560                    | 0                         |
| <b>Summa rörelseintäkter, lagerförändringar m.m.</b>                        |      | <b>56 495 753</b>         | <b>39 465 849</b>         |
| <b>Rörelsekostnader</b>                                                     |      |                           |                           |
| Rörelsens direkta kostnader                                                 |      | -19 721 324               | -21 245 185               |
| Övriga externa kostnader                                                    |      | -556 543                  | -818 100                  |
| Personalkostnader                                                           | 2    | -278 354                  | -285 262                  |
| Av- och nedskrivningar av materiella och immateriella anläggningstillgångar | 4, 5 | -7 498 742                | -7 351 175                |
| <b>Summa rörelsekostnader</b>                                               |      | <b>-28 054 963</b>        | <b>-29 699 722</b>        |
| <b>Rörelseresultat</b>                                                      |      | <b>28 440 790</b>         | <b>9 766 127</b>          |
| <b>Finansiella poster</b>                                                   |      |                           |                           |
| Räntekostnader och liknande resultatposter                                  |      | -20 209 482               | -20 458 344               |
| <b>Summa finansiella poster</b>                                             |      | <b>-20 209 482</b>        | <b>-20 458 344</b>        |
| <b>Resultat efter finansiella poster</b>                                    |      | <b>8 231 308</b>          | <b>-10 692 217</b>        |
| <b>Bokslutsdispositioner</b>                                                |      |                           |                           |
| Förändring av periodiseringsfonder                                          |      | 0                         | 920 190                   |
| <b>Summa bokslutsdispositioner</b>                                          |      | <b>0</b>                  | <b>920 190</b>            |
| <b>Resultat före skatt</b>                                                  |      | <b>8 231 308</b>          | <b>-9 772 027</b>         |
| <b>Skatter</b>                                                              |      |                           |                           |
| Skatt på årets resultat                                                     |      | -3 977 530                | -1 195 293                |
| <b>Årets resultat</b>                                                       |      | <b>4 253 778</b>          | <b>-10 967 320</b>        |

|                                                                                | Not | 2022-12-31           | 2021-12-31           |
|--------------------------------------------------------------------------------|-----|----------------------|----------------------|
| <b>Balansräkning</b>                                                           |     |                      |                      |
| <b>TILLGÅNGAR</b>                                                              |     |                      |                      |
| <b>Anläggningstillgångar</b>                                                   |     |                      |                      |
| <i>Materiella anläggningstillgångar</i>                                        |     |                      |                      |
| Byggnader och mark                                                             | 4   | 984 441 524          | 991 031 278          |
| Inventarier, verktyg och installationer                                        | 5   | 10 923 119           | 11 469 275           |
| Förbättringsutgifter på egen fastighet                                         | 3   | 8 173 788            | 6 439 567            |
| Pågående nyanläggningar och förskott avseende materiella anläggningstillgångar | 6   | 0                    | 2 097 053            |
| <b>Summa materiella anläggningstillgångar</b>                                  |     | <b>1 003 538 431</b> | <b>1 011 037 173</b> |
| <b>Summa anläggningstillgångar</b>                                             |     | <b>1 003 538 431</b> | <b>1 011 037 173</b> |
| <b>Omsättningstillgångar</b>                                                   |     |                      |                      |
| <i>Kortfristiga fordringar</i>                                                 |     |                      |                      |
| Kundfordringar                                                                 |     | 13 923 333           | 10 570 870           |
| Övriga fordringar                                                              |     | 1 677 280            | 465 466              |
| Förutbetalda kostnader och upplupna intäkter                                   |     | 3 928 382            | 709 291              |
| <b>Summa kortfristiga fordringar</b>                                           |     | <b>19 528 995</b>    | <b>11 745 627</b>    |
| <b>Summa omsättningstillgångar</b>                                             |     | <b>19 528 995</b>    | <b>11 745 627</b>    |
| <b>SUMMA TILLGÅNGAR</b>                                                        |     | <b>1 023 067 426</b> | <b>1 022 782 800</b> |

|                                              | Not | 2022-12-31           | 2021-12-31           |
|----------------------------------------------|-----|----------------------|----------------------|
| <b>Balansräkning</b>                         |     |                      |                      |
| <b>EGET KAPITAL OCH SKULDER</b>              |     |                      |                      |
| <b>Eget kapital</b>                          |     |                      |                      |
| <i>Bundet eget kapital</i>                   |     |                      |                      |
| Aktiekapital                                 |     | 50 000               | 50 000               |
| <b>Summa bundet eget kapital</b>             |     | <b>50 000</b>        | <b>50 000</b>        |
| <i>Fritt eget kapital</i>                    |     |                      |                      |
| Balanserat resultat                          |     | 113 359 074          | 124 326 394          |
| Årets resultat                               |     | 4 253 778            | -10 967 320          |
| <b>Summa fritt eget kapital</b>              |     | <b>117 612 852</b>   | <b>113 359 074</b>   |
| <b>Summa eget kapital</b>                    |     | <b>117 662 852</b>   | <b>113 409 074</b>   |
| <b>Obeskattade reserver</b>                  |     |                      |                      |
| Periodiseringsfonder                         |     | 9 236 998            | 9 236 998            |
| <b>Summa obeskattade reserver</b>            |     | <b>9 236 998</b>     | <b>9 236 998</b>     |
| <b>Långfristiga skulder</b>                  |     |                      |                      |
| Checkräkningskredit                          | 7   | 29 296 606           | 34 663 265           |
| Övriga skulder till kreditinstitut           | 8   | 400 000 000          | 400 000 000          |
| Skulder till koncernföretag                  | 9   | 266 871 600          | 266 871 600          |
| Övriga skulder                               |     | 900                  | 200 000              |
| <b>Summa långfristiga skulder</b>            |     | <b>696 169 106</b>   | <b>701 734 865</b>   |
| <b>Kortfristiga skulder</b>                  |     |                      |                      |
| Leverantörsskulder                           |     | 718 451              | 4 585 371            |
| Skulder till koncernföretag                  | 9   | 176 488 876          | 176 488 876          |
| Skatteskulder                                |     | 989 480              | 396 808              |
| Övriga skulder                               |     | 7 740 552            | 5 434 921            |
| Upplupna kostnader och förutbetalda intäkter |     | 14 061 111           | 11 495 887           |
| <b>Summa kortfristiga skulder</b>            |     | <b>199 998 470</b>   | <b>198 401 863</b>   |
| <b>SUMMA EGET KAPITAL OCH SKULDER</b>        |     | <b>1 023 067 426</b> | <b>1 022 782 800</b> |

## Noter

### Not 1 Redovisningsprinciper

#### Allmänna upplysningar

Årsredovisningen är upprättad i enlighet med Årsredovisningslagen och Bokföringsnämndens allmänna råd (BFNAR 2016:10) om årsredovisning i mindre företag.

#### Avskrivning

Tillämpade avskrivningstider:

Materiella anläggningstillgångar:

|                                          |          |
|------------------------------------------|----------|
| -Byggnader                               | 100 år   |
| -Inventarier, verktyg och installationer | 5 år     |
| -Inventarier, Ventilationsanläggning     | 25 år    |
| -Förbättringsutgifter på egen fastighet  | 10-20 år |

Skillnaden mellan ovan nämnda avskrivningar och skattemässigt gjorda avskrivningar redovisas som ackumulerade överavskrivningar, vilka ingår i obeskattade reserver.

#### Nettoomsättning

Rörelsens huvudintäkter, fakturerade kostnader, sidointäkter samt intäktskorrigeringar.

#### Resultat efter finansiella poster

Resultat efter finansiella intäkter och kostnader men före bokslutsdispositioner och skatter.

#### Soliditet (%)

Justerat eget kapital (eget kapital och obeskattade reserver med avdrag för uppskjuten skatt) i procent av balansomslutning.

### Not 2 Medelantalet anställda

|                        | 2022 | 2021 |
|------------------------|------|------|
| Medelantalet anställda | 0,2  | 0,2  |

Bolaget innehar endast deltidsanställd personal.

2023061212173

**Not 3 Förbättringsutgifter på egen fastighet**

|                                                 | 2022-12-31       | 2021-12-31       |
|-------------------------------------------------|------------------|------------------|
| Ingående anskaffningsvärden                     | 6 651 670        | 0                |
| Inköp                                           | 0                | 6 036 493        |
| Omklassificeringar                              | 2 097 053        | 615 177          |
| <b>Utgående ackumulerade anskaffningsvärden</b> | <b>8 748 723</b> | <b>6 651 670</b> |
| Ingående avskrivningar                          | -212 103         | 0                |
| #rets avskrivningar                             | -362 832         | -212 103         |
| <b>Utgående ackumulerade avskrivningar</b>      | <b>-574 935</b>  | <b>-212 103</b>  |
| <b>Utgående redovisat värde</b>                 | <b>8 173 788</b> | <b>6 439 567</b> |

**Not 4 Byggnader och mark**

|                                                 | 2022-12-31           | 2021-12-31           |
|-------------------------------------------------|----------------------|----------------------|
| Ingående anskaffningsvärden                     | 1 028 934 583        | 1 028 934 583        |
| <b>Utgående ackumulerade anskaffningsvärden</b> | <b>1 028 934 583</b> | <b>1 028 934 583</b> |
| Ingående avskrivningar                          | -37 903 307          | -31 313 552          |
| Årets avskrivningar                             | -6 589 755           | -6 589 755           |
| <b>Utgående ackumulerade avskrivningar</b>      | <b>-44 493 062</b>   | <b>-37 903 307</b>   |
| <b>Utgående redovisat värde</b>                 | <b>984 441 521</b>   | <b>991 031 276</b>   |

**Not 5 Inventarier, verktyg och installationer**

|                                                 | 2022-12-31        | 2021-12-31        |
|-------------------------------------------------|-------------------|-------------------|
| Ingående anskaffningsvärden                     | 13 962 470        | 13 962 470        |
| <b>Utgående ackumulerade anskaffningsvärden</b> | <b>13 962 470</b> | <b>13 962 470</b> |
| Ingående avskrivningar                          | -2 493 195        | -1 943 877        |
| Årets avskrivningar                             | -546 156          | -549 318          |
| <b>Utgående ackumulerade avskrivningar</b>      | <b>-3 039 351</b> | <b>-2 493 195</b> |
| <b>Utgående redovisat värde</b>                 | <b>10 923 119</b> | <b>11 469 275</b> |

**Not 6 Pågående nyanläggningar**

|                                                 | 2022-12-31 | 2021-12-31       |
|-------------------------------------------------|------------|------------------|
| Ingående anskaffningsvärden                     | 2 097 053  | 615 777          |
| Inköp                                           | 0          | 2 097 053        |
| Omklassificeringar                              | -2 097 053 | -615 777         |
| <b>Utgående ackumulerade anskaffningsvärden</b> | <b>0</b>   | <b>2 097 053</b> |
| <b>Utgående redovisat värde</b>                 | <b>0</b>   | <b>2 097 053</b> |

**Not 7 Checkräkningskredit**

|                                                    | 2022-12-31  | 2021-12-31  |
|----------------------------------------------------|-------------|-------------|
| Beviljat belopp p! checkräkningskredit uppgår till | 50 000 000  | 50 000 000  |
| Utnyttjad kredit uppgår till                       | -29 296 606 | -34 663 265 |

**Not 8 Skulder till kreditinstitut**

|                                                  | 2022-12-31         | 2021-12-31         |
|--------------------------------------------------|--------------------|--------------------|
| Belopp som förväntas betalas efter mer än fem år | 400 000 000        | 400 000 000        |
|                                                  | <b>400 000 000</b> | <b>400 000 000</b> |

### Not 9 Skulder till koncernföretag

|                                           | 2022-12-31          | 2021-12-31          |
|-------------------------------------------|---------------------|---------------------|
| Skulder som förväntas betalas inom fem år | -418 264 600        | -418 264 600        |
| Skulder som förväntas betalas inom ett år | -25 095 876         | -25 095 876         |
|                                           | <b>-443 360 476</b> | <b>-443 360 476</b> |

### Not 10 Ställda Säkerheter


Panter och därmed jämförliga säkerheter som har ställts för egna skulder och avsättningar.

|                    | 2022-12-31         | 2021-12-31         |
|--------------------|--------------------|--------------------|
| Företagsinteckning | 465 000 000        | 465 000 000        |
|                    | <b>465 000 000</b> | <b>465 000 000</b> |

### Not 11 Väsentliga händelser efter räkenskapsårets slut

Inga viktiga händelser som inträffat efter räkenskapsårets slut bedöms påverka bolagets resultat eller ställning.

Stockholm den 28 mars 2023 undertecknades årsredovisningen av samtliga ledamöter




Carl-Gustaf Piehl  
Ordförande



Pelle Björklund



Peter Möller



Tommy Adamsson

Vår revisionsberättelse har avgetts den

9 maj 2023



Jonas Svensson  
Auktoriserad revisor



Jeff Erici  
Auktoriserad revisor



Building a better  
working world

2023061212176

## Revisionsberättelse

Till bolagsstämman i Nkajen Förvaltning AB, org.nr 556857-0120

### Rapport om årsredovisningen

#### Uttalanden

Vi har utfört en revision av årsredovisningen för Nkajen Förvaltning AB för år 2022.

Enligt vår uppfattning har årsredovisningen upprättats i enlighet med årsredovisningslagen och ger en i alla väsentliga avseenden rättvisande bild av Nkajen Förvaltning ABs finansiella ställning per den 31 december 2022 och av dess finansiella resultat för året enligt årsredovisningslagen. Förvaltningsberättelsen är förenlig med årsredovisningens övriga delar.

Vi tillstyrker därför att bolagsstämman fastställer resultaträkningen och balansräkningen.

#### Grund för uttalanden

Vi har utfört revisionen enligt International Standards on Auditing (ISA) och god revisionssed i Sverige. Vårt ansvar enligt dessa standarder beskrivs närmare i avsnittet *Revisorns ansvar*. Vi är oberoende i förhållande till Nkajen Förvaltning AB enligt god revisorssed i Sverige och har i övrigt fullgjort vårt yrkesetiska ansvar enligt dessa krav.

Vi anser att de revisionsbevis vi har inhämtat är tillräckliga och ändamålsenliga som grund för våra uttalanden.

#### Styrelsens ansvar

Det är styrelsen som har ansvaret för att årsredovisningen upprättas och att den ger en rättvisande bild enligt årsredovisningslagen. Styrelsen ansvarar även för den interna kontroll som den bedömer är nödvändig för att upprätta en årsredovisning som inte innehåller några väsentliga felaktigheter, vare sig dessa beror på oegentligheter eller misstag.

Vid upprättandet av årsredovisningen ansvarar styrelsen för bedömningen av bolagets förmåga att fortsätta verksamheten. Den upplyser, när så är tillämpligt, om förhållanden som kan påverka förmågan att fortsätta verksamheten och att använda antagandet om fortsatt drift. Antagandet om fortsatt drift tillämpas dock inte om beslut har fattats om att avveckla verksamheten.


#### Revisorns ansvar

Våra mål är att uppnå en rimlig grad av säkerhet om att årsredovisningen som helhet inte innehåller några väsentliga felaktigheter, vare sig dessa beror på oegentligheter eller misstag, och att lämna en revisionsberättelse som innehåller våra uttalanden. Rimlig säkerhet är en hög grad av säkerhet, men är ingen garanti för att en revision som utförs enligt ISA och god revisionssed i Sverige alltid kommer att upptäcka en väsentlig felaktighet om en sådan finns. Felaktigheter kan uppstå på grund av oegentligheter eller misstag och anses vara väsentliga om de enskilt eller tillsammans rimligen kan förväntas påverka de ekonomiska beslut som användare fattar med grund i årsredovisningen.

Som del av en revision enligt ISA använder vi professionellt omdöme och har en professionellt skeptisk inställning under hela revisionen. Dessutom:

- identifierar och bedömer vi riskerna för väsentliga felaktigheter i årsredovisningen, vare sig dessa beror på oegentligheter eller misstag, utformar och utför granskningsåtgärder bland annat utifrån dessa risker och inhämtar revisionsbevis som är tillräckliga och ändamålsenliga för att utgöra en grund för våra uttalanden. Risker för att inte upptäcka en väsentlig felaktighet till följd av oegentligheter är högre än för en väsentlig felaktighet som beror på misstag, eftersom oegentligheter kan innefatta agerande i maskopi, förfalskning, avsiktliga utelämnanden, felaktig information eller åsidosättande av intern kontroll.
- skaffar vi oss en förståelse av den del av bolagets interna kontroll som har betydelse för vår revision för att utforma granskningsåtgärder som är lämpliga med hänsyn till omständigheterna, men inte för att uttala oss om effektiviteten i den interna kontrollen.
- utvärderar vi lämpligheten i de redovisningsprinciper som används och rimligheten i styrelsens uppskattningar i redovisningen och tillhörande upplysningar.
- drar vi en slutsats om lämpligheten i att styrelsen använder antagandet om fortsatt drift vid upprättandet av årsredovisningen. Vi drar också en slutsats, med grund i de inhämtade revisionsbevisen, om det finns någon väsentlig osäkerhetsfaktor som avser sådana händelser eller förhållanden som kan leda till betydande tvivel om bolagets förmåga att fortsätta verksamheten. Om vi drar slutsatsen att det finns en väsentlig osäkerhetsfaktor, måste vi i revisionsberättelsen fästa uppmärksamheten på upplysningarna i årsredovisningen om den väsentliga osäkerhetsfaktorn eller, om sådana upplysningar är otillräckliga, modifiera uttalandet om årsredovisningen. Våra slutsatser baseras på de revisionsbevis som inhämtas fram till datumet för revisionsberättelsen. Dock kan framtida händelser eller förhållanden göra att ett bolag inte längre kan fortsätta verksamheten.
- utvärderar vi den övergripande presentationen, strukturen och innehållet i årsredovisningen, däribland upplysningarna, och om årsredovisningen återger de underliggande transaktionerna och händelserna på ett sätt som ger en rättvisande bild.

Vi måste informera styrelsen om bland annat revisionens planerade omfattning och inriktning samt tidpunkten för den. Vi måste också informera om betydelsefulla iakttagelser under revisionen, däribland de eventuella betydande brister i den interna kontrollen som vi identifierat.



Building a better  
working world

## Rapport om andra krav enligt lagar och andra författningar

### Uttalanden

Utöver vår revision av årsredovisningen har vi även utfört en revision av styrelsens förvaltning av Nkajen Förvaltning AB för år 2022 samt av förslaget till dispositioner beträffande bolagets vinst eller förlust.

Vi tillstyrker att bolagsstämman disponerar vinsten enligt förslaget i förvaltningsberättelsen och beviljar styrelsens ledamöter ansvarsfrihet för räkenskapsåret.

### Grund för uttalanden

Vi har utfört revisionen enligt god revisions sed i Sverige. Vårt ansvar enligt denna beskrivs närmare i avsnittet *Revisorns ansvar*. Vi är oberoende i förhållande till Nkajen Förvaltning AB enligt god revisors sed i Sverige och har i övrigt fullgjort vårt yrkesetiska ansvar enligt dessa krav.

Vi anser att de revisionsbevis vi har inhämtat är tillräckliga och ändamålsenliga som grund för våra uttalanden.

### Styrelsens ansvar

Det är styrelsen som har ansvaret för förslaget till dispositioner beträffande bolagets vinst eller förlust. Vid förslag till utdelning innefattar detta bland annat en bedömning av om utdelningen är försvarlig med hänsyn till de krav som bolagets verksamhetsart, omfattning och risker ställer på storleken av bolagets egna kapital, konsolideringsbehov, likviditet och ställning i övrigt.

Styrelsen ansvarar för bolagets organisation och förvaltningen av bolagets angelägenheter. Detta innefattar bland annat att fortlöpande bedöma bolagets ekonomiska situation och att tillse att bolagets organisation är utformad så att bokföringen, medelsförvaltningen och bolagets ekonomiska angelägenheter i övrigt kontrolleras på ett betryggande sätt.

### Revisorns ansvar

Vårt mål beträffande revisionen av förvaltningen, och därmed vårt uttalande om ansvarsfrihet, är att inhämta revisionsbevis för att med en rimlig grad av säkerhet kunna bedöma om någon styrelseledamot i något väsentligt avseende:

- företagit någon åtgärd eller gjort sig skyldig till någon försummelse som kan föranleda ersättningsskyldighet mot bolaget, eller
- på något annat sätt handlat i strid med aktiebolagslagen, årsredovisningslagen eller bolagsordningen.

Vårt mål beträffande revisionen av förslaget till dispositioner av bolagets vinst eller förlust, och därmed vårt uttalande om detta, är att med rimlig grad av säkerhet bedöma om förslaget är förenligt med aktiebolagslagen.

Rimlig säkerhet är en hög grad av säkerhet, men ingen garanti för att en revision som utförs enligt god revisions sed i Sverige alltid kommer att upptäcka åtgärder eller försummelser som kan föranleda ersättningsskyldighet mot bolaget, eller att ett förslag till dispositioner av bolagets vinst eller förlust inte är förenligt med aktiebolagslagen.

Som en del av en revision enligt god revisions sed i Sverige använder vi professionellt omdöme och har en professionellt skeptisk inställning under hela revisionen. Granskningen av förvaltningen och förslaget till dispositioner av bolagets vinst eller förlust grundar sig främst på revisionen av räkenskaper. Vilka tillkommande granskningsåtgärder som utförs baseras på vår professionella bedömning med utgångspunkt i risk och väsentlighet. Det innebär att vi fokuserar granskningen på sådana åtgärder, områden och förhållanden som är väsentliga för verksamheten och där avsteg och överträdelser skulle ha särskild betydelse för bolagets situation. Vi går igenom och prövar fattade beslut, beslutsunderlag, vidtagna åtgärder och andra förhållanden som är relevanta för vårt uttalande om ansvarsfrihet. Som underlag för vårt uttalande om styrelsens förslag till dispositioner beträffande bolagets vinst eller förlust har vi granskat om förslaget är förenligt med aktiebolagslagen.

Stockholm den 9 maj 2023

Jeff Erici  
Auktoriserad revisor

Jonas Svensson  
Auktoriserad revisor