

Årsredovisning för
ANH Varberg Utbildnings AB
556468-9064


Räkenskapsåret
2022-01-01 - 2022-12-31

Innehållsförteckning:	Sida
Förvaltningsberättelse	1
Resultaträkning	2
Balansräkning	3-4
Noter belopp i svenska kronor SEK	5
Noter till resultaträkning	5
Noter till balansräkning	5-7
Underskrifter	7

Fastställelseintyg

Undertecknad styrelseledamot i ANH Varberg Utbildnings AB intygar härmed dels att denna kopia av årsredovisningen överensstämmer med originalet, dels att resultat- och balansräkningen fastställts på årsstämma 2023-~~06~~-14. Stämman beslöt också att godkänna styrelsens förslag till resultatdisposition.

Varberg 2023-06-14


Björn Johansson



Förvaltningsberättelse

Styrelsen för ANH Varberg Utbildnings AB, 556468-9064 får härmed avge årsredovisning för 2022. Årsredovisningen är upprättad i svenska kronor SEK.

Verksamheten

Allmänt om verksamheten

Bolaget startade verksamhet år 1993. Bolaget är helägt dotterbolag till ABF Halland, org nr 849600-3669.

ANH Varberg Utbildnings AB förvaltar tre fastigheter, en i vardera kommun Kungsbacka, Varberg och Falkenberg. ANH Varberg Utbildnings AB köper fastighetsskötsel (Nermin Mirvic), ekonomi, fastighetsförvaltning (Björn Johansson) av ABF Halland och redovisningstjänster av Anneli Björling.

Flerårsöversikt

	2022	2021	2020	2019
Nettoomsättning	2 546 141	2 550 570	2 654 024	2 488 918
Resultat efter finansiella poster	46 495	105 841	-12 011	-343 163
Soliditet, %	12	12	11	11

Förändringar i eget kapital

	Aktie- kapital	Reserv- fond	Fritt eget kapital
Vid årets början	500 000	22 500	1 476 192
Disposition enl årsstämmobeslut			
Årets resultat			27 677
Vid årets slut	500 000	22 500	1 503 869

Resultatdisposition

	Belopp i SEK
Styrelsen föreslår att till förfogande fritt eget kapital 1 503 869 kronor disponeras enligt följande:	
balanserat resultat	1 476 192
årets resultat	27 677
Totalt	1 503 869
balanseras i ny räkning	1 503 869
Summa	1 503 869

Bolagets resultat och ställning framgår av efterföljande resultat- och balansräkningar med tilläggsupplysningar.

↑
dove p

Resultaträkning

Belopp i SEK	Not	2022-01-01- 2022-12-31	2021-01-01- 2021-12-31
Rörelseintäkter, lagerförändring m.m.			
Nettoomsättning		2 546 141	2 550 570
Summa rörelseintäkter, lagerförändring m.m.		2 546 141	2 550 570
Rörelsekostnader			
Råvaror och förnödenheter		-	-6 841
Övriga externa kostnader		-1 585 032	-1 507 130
Av- och nedskrivningar av materiella och immateriella anläggningstillgångar		-464 807	-469 260
Summa rörelsekostnader		-2 049 839	-1 983 231
Rörelseresultat		496 302	567 339
Finansiella poster			
Räntekostnader och liknande resultatposter		-449 807	-461 498
Summa finansiella poster		-449 807	-461 498
Resultat efter finansiella poster		46 495	105 841
Bokslutsdispositioner			
Förändring av periodiseringsfonder		-11 600	-26 000
Summa bokslutsdispositioner		-11 600	-26 000
Resultat före skatt		34 895	79 841
Skatter			
Skatt på årets resultat		-7 218	-16 453
Årets resultat		27 677	63 388

ank=20230615;2023061601932

Balansräkning

Belopp i SEK	Not	2022-12-31	2021-12-31
TILLGÅNGAR			
Anläggningstillgångar			
Materiella anläggningstillgångar			
Byggnader och mark	3	16 244 173	16 679 241
Inventarier, verktyg och installationer	4	44 480	74 219
Summa materiella anläggningstillgångar		16 288 653	16 753 460
Finansiella anläggningstillgångar			
Långfristiga värdepappersinnehav	5	200 000	200 000
Summa finansiella anläggningstillgångar		200 000	200 000
Summa anläggningstillgångar		16 488 653	16 953 460
Omsättningstillgångar			
Kortfristiga fordringar			
Kundfordringar		6 000	-
Övriga fordringar		16 706	1 760
Förutbetalda kostnader och upplupna intäkter		27 393	26 890
Summa kortfristiga fordringar		50 099	28 650
Kassa och bank			
Kassa och bank		405 742	384 056
Summa kassa och bank		405 742	384 056
Summa omsättningstillgångar		455 841	412 706
SUMMA TILLGÅNGAR		16 944 494	17 366 166

ank=20230615;2023061601933

 LOR (2)

Balansräkning

Belopp i SEK	Not	2022-12-31	2021-12-31
EGET KAPITAL OCH SKULDER			
<i>Eget kapital</i>			
<i>Bundet eget kapital</i>			
Aktiekapital		500 000	500 000
Reservfond		22 500	22 500
Summa bundet eget kapital		522 500	522 500
<i>Fritt eget kapital</i>			
Balanserat resultat		1 476 192	1 412 804
Årets resultat		27 677	63 388
Summa fritt eget kapital		1 503 869	1 476 192
Summa eget kapital		2 026 369	1 998 692
<i>Obeskattade reserver</i>			
Periodiseringsfonder	6	37 600	26 000
Akkumulerade överavskrivningar		56 119	56 119
Summa obeskattade reserver		93 719	82 119
<i>Långfristiga skulder</i>			
Övriga skulder till kreditinstitut	7	739 804	1 099 804
Skulder till koncernföretag		13 371 318	13 371 318
Summa långfristiga skulder		14 111 122	14 471 122
<i>Kortfristiga skulder</i>			
Övriga skulder till kreditinstitut		360 000	360 000
Skatteskulder		23 671	18 194
Skulder till koncernföretag		200 000	200 000
Upplupna kostnader och förutbetalda intäkter		129 613	236 039
Summa kortfristiga skulder		713 284	814 233
SUMMA EGET KAPITAL OCH SKULDER		16 944 494	17 366 166

ank=20230615;2023061601934

202 (W)
R

Noter belopp i svenska kronor SEK

Not 1 Redovisningsprinciper

Årsredovisningen är upprättad i enlighet med årsredovisningslagen och BFNAR 2016:10
Årsredovisning i mindre aktieföretag.

Avskrivningsprinciper för anläggningstillgångar

Avskrivningar enligt plan baseras på ursprungliga anskaffningsvärden och beräknad nyttjandeperiod.
Följande avskrivningstider tillämpas:

<i>Anläggningstillgångar</i>	<i>År</i>
Materiella anläggningstillgångar:	
-Byggnader	50
-Markanläggningar	20
-Inventarier, verktyg och installationer	5


Skillnaden mellan ovan nämnda avskrivningar och skattemässigt gjorda avskrivningar redovisas som ackumulerade överavskrivningar, vilka ingår i obeskattade reserver.

Not 2 Anställda

Bolaget har ej haft några anställda under verksamhetsåret.

Not 3 Byggnader och mark

	<i>2022-12-31</i>	<i>2021-12-31</i>
Akkumulerade anskaffningsvärden:		
-Vid årets början	23 923 624	23 923 624
	<u>23 923 624</u>	<u>23 923 624</u>
Akkumulerade avskrivningar enligt plan:		
-Vid årets början	-7 244 383	-6 805 062
-Årets avskrivning enligt plan	-435 068	-439 321
	<u>-7 679 451</u>	<u>-7 244 383</u>
Redovisat värde vid årets slut	16 244 173	16 679 241


LRA (h)

Not 4 Inventarier, verktyg och installationer

	2022-12-31	2021-12-31
Akkumulerade anskaffningsvärden:		
-Vid årets början	739 720	739 720
Vid årets slut	739 720	739 720
Akkumulerade avskrivningar enligt plan:		
-Vid årets början	-665 501	-635 562
-Årets avskrivning anskaffningsvärden	-29 739	-29 939
Vid årets slut	-695 240	-665 501
Redovisat värde vid årets slut	44 480	74 219

Not 5 Andelar i koncernföretag

	2022-12-31	2021-12-31
Akkumulerade anskaffningsvärden:		
-Vid årets början	200 000	200 000
Redovisat värde vid årets slut	200 000	200 000

Specifikation av värdepappersinnehav

	Antal andelar	Redovisat värde
Varbergsvind ek för	50	200 000
		200 000

Not 6 Periodiseringsfonder

	2022-12-31	2021-12-31
Periodiseringsfond, avsatt vid beskattningsår 2021	26 000	26 000
Periodiseringsfond, avsatt vid beskattningsår 2022	11 600	
	37 600	26 000

Av periodiseringsfonder utgör 7 745 (5 356) uppskjuten skatt.

Not 7 Övriga skulder till kreditinstitut

	2022-12-31
Belopp varmed skuldposten förväntas betalas efter mer än ett år efter balansdagen	739 804
	739 804

Not 8 Skulder till koncernföretag

	2022-12-31	2021-12-31
Belopp varmed skuldposten förväntas betalas efter mer än fem år efter balansdagen	13 371 318	13 371 318


Not 9 Ställda säkerheter och eventalförpliktelser

Ställda säkerheter

	2022-12-31	2021-12-31
Övriga skulder till kreditinstitut		
Fastighetsinteckningar	16 000 000	16 000 000
Summa ställda säkerheter	16 000 000	16 000 000

Underskrifter

Varberg 2023 - 06-14



Björn Johansson
Verkställande direktör



Jana Nilsson
Ordförande



Therese Stoltz



Charlotte Olesen Rosén

Kommentar:

Bolagets resultat- och balansräkning blir föremål för fastställelse på ordinarie årsstämma