

Årsredovisning
och
Koncernredovisning
för
P & F Förvaltning AB
556677-8568

Räkenskapsåret
2024

Fastställelseintyg

Undertecknad styrelseledamot i P & F Förvaltning AB intygar att resultaträkningen och balansräkningen i årsredovisningen för moderbolaget samt koncernresultaträkningen och koncernbalansräkningen har fastställts på årsstämma 2025-06-30. Årsstämman beslutade att godkänna styrelsens förslag till resultatdisposition.

Jag intygar också att innehållet i årsredovisningen och revisionsberättelsen stämmer överens med originalen.

Kiruna 2025-07-07



Niklas Pääjärvi

Årsredovisning
och
Koncernredovisning
för
P & F Förvaltning AB
556677-8568

Räkenskapsåret

2024

Innehållsförteckning

Förvaltningsberättelse	2
Resultaträkning koncern	5
Balansräkning koncern	6
Kassaflödesanalys koncern	9
Resultaträkning	10
Balansräkning	11
Kassaflödesanalys	13
Noter	14

Styrelsen och verkställande direktören för P & F Förvaltning AB avger följande årsredovisning och koncernredovisning för räkenskapsåret 2024.

Förvaltningsberättelse

Information om verksamheten

Bolagets verksamhet är att äga och förvalta fastigheter och värdepapper. Verksamheterna som bedrivs innefattar även konsultationer inom företagsledning. Bolaget är moderbolag i verkstadskoncernen "NMV Group" med dotterbolag som bedriver verkstadsrörelser i Kiruna, Piteå och Luleå. Inom NMV Group finns även ett fastighetsbolag Turris, även bolaget Kiruna Wagon AB ägs av P&F Förvaltning AB till 50% tillsammans med GMKAB-koncernen.

NMV Group har sitt ursprung inom verkstadsindustrin och har med sin expansion ökat inom området verkstad.

NMV Group arbetar med hållbarhetsfrågan genom att uppfylla de lagar och krav som ställs inom jämställdhet, arbetsmiljö, yttre miljö och etiska riktlinjer. Med ett strukturerat sätt engagerar vi personalen inom hållbarhetsområdet och vi ser mångfald som en tillgång, jobbar med arbetsmiljöfrågan genom väl fungerande arbete inom SAM och sorterar vårt avfall.

Tack vare kompetent personal som ges möjlighet till kompetensutveckling för att bidra till NMV Groups utveckling, ser vi till att efterleva de lagar, krav och policys vi följer. Vi ställer även krav på våra underleverantörer att uppfylla de etiska riktlinjer vi följer.

Företaget har sitt säte i Kiruna.

Väsentliga händelser under räkenskapsåret

2024 har orderingången minskat i Luleå NMV, NMV Kiruna och Piteå håller prognos. I 50% ägda Kiruna Wagon gör ett mycket bra resultat. Vi har även en fortsatt efterfrågan på våra special fordon såsom betongbilar, sprängmedels fordon, kabelbilar, slagtruckar mm i Kiruna.

Fokus på hållbarhet kommer fortsatt vara en nyckelfaktor inom koncernen, där vi behöver hänga med i omvärldsutvecklingen för att fortsatt vara en stark spelare på marknaden.

Under året har vi lagt mycket fokus på att försöka stärka upp enheterna med mer personal i första hand Kiruna NMV och Piteå NMV.

Det goda samarbetet med vår bank (Nordea) är fortsatt mycket gott och ger oss bra möjligheter för olika affärer.

Fotokopians överensstämmelse
med originalet intygas:
MB

E.R

Förväntad framtida utveckling samt väsentliga risker och osäkerhetsfaktorer

Eftersom det är oroligt i världen så stärker vi likviditeten i företagen så vi står starka inför ev. konjunktursvängningar. Vi har fortsatt inom koncernen en god samverkan mellan orterna som möjliggör produktionen en hög flexibilitet att kunna serva nya och gamla kunder.

Forskning och utveckling

Fortsatt arbete med forskning och utveckling av egna produkter såsom fordonspåbyggna, specifika anläggningar till våra kunder kommer fortsatt ha ett fokus för att bibehålla en stark position på marknaden.

Ägarförhållanden

Namn	Antal aktier	Antal röster
Anita Fors	500	500
Niklas Pääjärvi	500	500

Ägarförhållanden

Bolaget är moderbolag i en koncern inom vilka följande bolag ingår:

Nybergs Mekaniska Verkstad AB (556458-0552)
Nyberg Mekaniska Verkstad i Piteå AB (556843-3246)
Nybergs Mekaniska Verkstad i Luleå AB (556942-5779)
AB Dahlberg & Roos (556097-2514)
Turris AB (556878-1578)

Flerårsöversikt (tkr)

Koncernen	2024	2023	2022	2021	2020
Resultat efter finansiella poster	23 395	12 655	17 888	11 657	14 756
Nettoomsättning	176 984	188 241	217 390	169 846	155 109
Avkastning på eget kap. (%)	23	16	30	18	36
Balansomslutning	171 351	155 164	158 284	145 812	140 507
Soliditet (%)	58	53	39	33	29
Antal anställda	121	116	115	114	112
Moderbolaget	2024	2023	2022	2021	2020
Nettoomsättning	2 370	2 665	4 054	4 114	4 102
Resultat efter finansiella poster	8 518	2 986	1 803	1 951	2 201
Avkastning på eget kap. (%)	60	34	23	26	30
Antal anställda	4	4	4	4	4
Soliditet (%)	48	36	21	36	26
Balansomslutning	29 522	24 617	38 359	32 531	27 307

För definitioner av nyckeltal, se Redovisnings- och värderingsprinciper.

Fotokopians överensstämmelse
med originalet intygas:





2025071514597

Förändringar i eget kapital

Koncernen	Aktie- kapital	Utvecklings fond	Reserver	Kapital- andelsfond	Annat eget kapital inkl. årets resultat	Totalt
Belopp vid årets ingång	100 000	1 537 900	10 053 473	20 833 820	49 939 430	82 464 623
Disposition enligt beslut av årsstämman:						
Förändring kapitalandelsfond				12 358 079	-12 358 079	0
Förändring reserver			-2 999 269		2 999 269	0
Förändring Utvecklingsfond		82 161			-82 161	0
Utdelning					-3 000 000	-3 000 000
Omräkningsdifferenser					-468 638	-468 638
Årets resultat					21 041 461	21 041 461
Belopp vid årets utgång	100 000	1 620 061	7 054 204	33 191 899	58 071 282	100 037 446

Moderbolaget	Aktie- kapital	Fusions- resultat	Balanserat resultat	Årets resultat	Totalt
Belopp vid årets ingång	100 000	0	4 942 629	2 735 184	7 777 813
Disposition enligt beslut av årsstämman:					
Utdelning			-3 000 000		-3 000 000
Balanseras i ny räkning			2 735 184	-2 735 184	0
Årets resultat				8 301 388	8 301 388
Belopp vid årets utgång	100 000	0	4 677 813	8 301 388	13 079 201

Förslag till vinstdisposition

Styrelsen föreslår att till förfogande stående vinstmedel (kronor):

balanserad vinst	4 677 814
årets vinst	8 301 388
	12 979 202

disponeras så att till aktieägare utdelas i ny räkning överföres	8 000 000
	4 979 202
	12 979 202

Koncernens och moderbolagets resultat och ställning i övrigt framgår av efterföljande resultat- och balansräkningar samt kassaflödesanalyser med noter.

Fotokopians överensstämmelse
med originalet intygas:

MB

E. R.

Koncernens Resultaträkning

	Not	2024-01-01 -2024-12-31	2023-01-01 -2023-12-31
Nettoomsättning		176 984 429	188 241 106
Förändring av lagervaror under tillverkning, färdiga varor och pågående arbete för annans räkning		460 365	-723 018
Aktiverat arbete för egen räkning		490 741	476 400
Övriga rörelseintäkter	1	7 768 550	1 479 274
		185 704 085	189 473 761
Rörelsens kostnader			
Råvaror och förnödenheter		-37 816 902	-45 182 686
Handelsvaror		-21 663 149	-10 422 966
Övriga externa kostnader	2	-35 108 358	-41 886 131
Personalkostnader	3	-74 393 933	-72 428 054
Avskrivningar och nedskrivningar av materiella och immateriella anläggningstillgångar	4	-5 239 576	-5 571 579
Övriga rörelsekostnader		-3 829	0
		-174 225 747	-175 491 416
Rörelseresultat		11 478 338	13 982 345
Resultat från finansiella poster			
Resultat från andelar i intresseföretag och gemensamt styrda företag	5	13 660 079	-141 235
Resultat från övriga värdepapper och fordringar som är anläggningstillgångar		0	2 401 000
Övriga ränteintäkter och liknande resultatposter		341 529	55 174
Räntekostnader och liknande resultatposter	6	-2 084 773	-3 642 235
		11 916 835	-1 327 296
Resultat efter finansiella poster		23 395 173	12 655 050
Resultat före skatt		23 395 173	12 655 050
Skatt på årets resultat		-2 882 586	-1 793 951
Uppskjuten skatt		528 874	-534 811
Årets resultat		21 041 461	10 326 288
Hänförligt till moderföretagets aktieägare		21 041 461	10 326 287

Fotokopians överensstämmelse
med originalet intygas:

MB

E.L

Koncernens Balansräkning

Not 2024-12-31 2023-12-31

TILLGÅNGAR

Anläggningstillgångar

Immateriella anläggningstillgångar

Balanserade utgifter för utvecklingsarbeten och liknande arbeten

7 1 620 061 1 537 900

Materiella anläggningstillgångar

Byggnader och mark

9, 10 32 892 877 33 023 698

Maskiner och andra tekniska anläggningar

11 6 457 903 9 198 504

Inventarier, verktyg och installationer

12 3 525 599 2 278 171

Pågående nyanläggningar och förskott avseende materiella anläggningstillgångar

13 4 429 735 1 878 090
47 306 114 46 378 463

Finansiella anläggningstillgångar

Andelar i intresseföretag och gemensamt styrda företag

14, 15 33 493 899 20 833 820

Andra långfristiga värdepappersinnehav

16 12 064 064 2 700

Andra långfristiga fordringar

17 693 709 667 289

46 251 672 21 503 809

Summa anläggningstillgångar

95 177 847 69 420 172

Fotokopians överensstämmelse
med originalet intygas:

..... MB

E.P.

P & F Förvaltning AB
Org.nr 556677-8568

7 (30)

Koncernens Balansräkning

Not

2024-12-31

2023-12-31

Omsättningstillgångar

Varulager m m

Råvaror och förnödenheter		22 135 367	24 031 115
Varor under tillverkning		37 703	106 080
Färdiga varor och handelsvaror		2 866 243	3 298 872
		25 039 313	27 436 067

Kortfristiga fordringar

Kundfordringar		26 214 785	23 907 751
Upparbetad men ej fakturerad intäkt	18	8 167 620	9 981 287
Aktuella skattefordringar		0	1 653 730
Övriga fordringar		210 959	36 834
Förutbetalda kostnader och upplupna intäkter	19	6 621 460	7 958 626
		41 214 824	43 538 228

Kortfristiga placeringar

Övriga kortfristiga placeringar		0	501 602
---------------------------------	--	---	---------

Kassa och bank

Summa omsättningstillgångar		9 919 009	14 268 226
		76 173 146	85 744 123

SUMMA TILLGÅNGAR

171 350 993 **155 164 295**

Fotokopians överensstämmelse
med originalet intygas:

..... MB

E. F.

Koncernens Balansräkning

Not 2024-12-31 2023-12-31

EGET KAPITAL OCH SKULDER

Eget kapital

Eget kapital hänförligt till moderföretagets aktieägare

Aktiekapital		100 000	100 000
Övrigt tillskjutet kapital		1 620 061	1 537 900
Reserver		7 054 204	10 053 473
Annat eget kapital inklusive årets resultat		91 263 181	70 773 250
Eget kapital hänförligt till moderföretagets aktieägare		100 037 446	82 464 623

Summa eget kapital

100 037 446 82 464 623

Avsättningar

20

Avsättningar för uppskjuten skatt		3 287 249	3 816 123
Uppskjuten skatteskuld		997 777	997 777
Övriga avsättningar		100 000	100 000
		4 385 026	4 913 900

Långfristiga skulder

21, 22, 23

Skulder till kreditinstitut		30 031 150	36 023 950
Övriga skulder		1 268 253	1 225 744
		31 299 403	37 249 694

Kortfristiga skulder

Skulder till kreditinstitut		6 681 276	5 057 400
Leverantörsskulder		13 043 785	9 735 911
Aktuella skatteskulder		47 730	0
Övriga skulder		5 406 899	5 088 134
Upplupna kostnader och förutbetalda intäkter	25	10 449 428	10 654 633
		35 629 118	30 536 078

SUMMA EGET KAPITAL OCH SKULDER

171 350 993 155 164 295

Fotokopians överensstämmelse
med originalet intygas:

MB

E.K.

Koncernens Kassaflödesanalys

	Not	2024-01-01 -2024-12-31	2023-01-01 -2023-12-31
Den löpande verksamheten			
Resultat efter finansiella poster		23 395 173	12 655 050
Justeringar för poster som inte ingår i kassaflödet m.m	26	-13 092 492	5 571 579
Betald skatt		-1 181 126	-2 142 455
Kassaflöde från den löpande verksamheten före förändringar av rörelsekapital		9 121 555	16 084 174
Kassaflöde från förändringar i rörelsekapital			
Förändring av varulager och pågående arbeten		2 396 754	-3 048 752
Förändring kundfordringar		-2 307 034	9 725 708
Förändring av kortfristiga fordringar		2 976 708	11 700 480
Förändring leverantörsskulder		3 307 874	-3 537 610
Förändring av kortfristiga skulder		1 737 436	-2 806 550
Kassaflöde från den löpande verksamheten		17 233 293	28 117 450
Investeringsverksamheten			
Investeringar i immateriella anläggningstillgångar		-490 741	432 118
Investeringar i materiella anläggningstillgångar		-7 459 476	-1 533 565
Försäljning av materiella anläggningstillgångar		7 278 240	0
Investeringar i finansiella anläggningstillgångar		-12 087 785	66 547
Försäljning av finansiella anläggningstillgångar		629 144	0
Kassaflöde från investeringsverksamheten		-12 130 618	-1 034 900
Finansieringsverksamheten			
Upptagna lån		0	-13 633 047
Amortering av lån		-5 950 291	-1 491 680
Utbetald utdelning		-3 000 000	-2 000 000
Förändring kortfristiga placeringar		-501 602	501 602
Kassaflöde från finansieringsverksamheten		-9 451 893	-16 623 125
Årets kassaflöde		-4 349 218	10 459 426
Likvida medel vid årets början			
Likvida medel vid årets början		14 268 227	3 808 801
Likvida medel vid årets slut		9 919 009	14 268 227

Fotokopians överensstämmelse
med originalet intygas:

MB

E.L

Moderbolagets Resultaträkning

	Not	2024-01-01 -2024-12-31	2023-01-01 -2023-12-31
Nettoomsättning		2 369 613	2 665 476
Övriga rörelseintäkter		200 000	-4 774
		2 569 613	2 660 702
Rörelsens kostnader			
Övriga externa kostnader		-272 039	-245 229
Personalkostnader	3	-1 604 075	-1 578 755
Avskrivningar och nedskrivningar av materiella och immateriella anläggningstillgångar	4	-30 144	-16 000
		-1 906 258	-1 839 984
Rörelseresultat	27	663 355	820 718
Resultat från finansiella poster			
Resultat från andelar i koncernföretag	28	7 000 000	0
Resultat från andelar i intresseföretag och gemensamt styrda företag	5	1 000 000	2 401 000
Övriga ränteintäkter och liknande resultatposter		25 317	16 127
Räntekostnader och liknande resultatposter		-170 995	-251 994
		7 854 322	2 165 133
Resultat efter finansiella poster		8 517 677	2 985 851
Bokslutsdispositioner	29	-130 000	-157 500
Resultat före skatt		8 387 677	2 828 351
Skatt på årets resultat		-86 289	-93 167
Årets resultat		8 301 388	2 735 184

Fotokopians överensstämmelse
med originalet intygas:

MB

E. R.

P & F Förvaltning AB
Org.nr 556677-8568

11 (30)

Moderbolagets Balansräkning

	Not	2024-12-31	2023-12-31
TILLGÅNGAR	30		
Anläggningstillgångar			
<i>Materiella anläggningstillgångar</i>			
Inventarier, verktyg och installationer	12	664 430	47 474
<i>Finansiella anläggningstillgångar</i>			
Andelar i koncernföretag	31	8 175 000	8 175 000
Fordringar hos koncernföretag	32	13 760 272	14 389 416
Andelar i intresseföretag och gemensamt styrda företag	14, 15	151 000	151 000
Andra långfristiga värdepappersinnehav	16	4 000 000	0
Andra långfristiga fordringar	17	643 709	617 289
		26 729 981	23 332 705
Summa anläggningstillgångar		27 394 411	23 380 179
Omsättningstillgångar			
<i>Kortfristiga fordringar</i>			
Aktuella skattefordringar		780 801	773 875
Övriga fordringar		25 588	0
Förutbetalda kostnader och upplupna intäkter	19	12 515	18 818
		818 904	792 693
<i>Kassa och bank</i>		1 308 196	444 351
Summa omsättningstillgångar		2 127 100	1 237 044
SUMMA TILLGÅNGAR		29 521 511	24 617 223

Fotokopians överensstämmelse
med originalet intygas:

MM

E.L

Moderbolagets Balansräkning

Not 2024-12-31 2023-12-31

EGET KAPITAL OCH SKULDER

Eget kapital	33, 34		
<i>Bundet eget kapital</i>			
Aktiekapital		100 000	100 000
<i>Fritt eget kapital</i>			
Balanserad vinst eller förlust		4 677 814	4 942 629
Årets resultat		8 301 388	2 735 184
		12 979 202	7 677 813
Summa eget kapital		13 079 202	7 777 813
Obeskattade reserver	35	1 446 253	1 316 253
Långfristiga skulder	21		
Skulder till koncernföretag		13 950 756	14 965 756
Övriga skulder		513 997	0
Summa långfristiga skulder		14 464 753	14 965 756
Kortfristiga skulder			
Leverantörsskulder		15 898	0
Övriga skulder		88 520	144 089
Upplupna kostnader och förutbetalda intäkter	25	426 885	413 312
Summa kortfristiga skulder		531 303	557 401
SUMMA EGET KAPITAL OCH SKULDER		29 521 511	24 617 223

Fotokopians överensstämmelse
med originalet intygas:

.....

E.R

**Moderbolagets
Kassaflödesanalys**

Not 2024-01-01 2023-01-01
 -2024-12-31 -2023-12-31

Den löpande verksamheten

Resultat efter finansiella poster		8 517 677	2 985 851
Justeringar för poster som inte ingår i kassaflödet	26	30 156	16 000
Betald skatt		-93 215	-330 406
Kassaflöde från den löpande verksamheten före förändring av rörelsekapital		8 454 618	2 671 445

Kassaflöde från förändring av rörelsekapitalet

Förändring av kundfordringar		0	343 750
Förändring av kortfristiga fordringar		-19 295	47 569
Förändring av leverantörsskulder		15 898	0
Förändring av kortfristiga skulder		-41 996	-1 934 555
Kassaflöde från den löpande verksamheten		8 409 225	1 128 209

Investeringsverksamheten

Investeringar i materiella anläggningstillgångar		-647 100	0
Investeringar i finansiella anläggningstillgångar		-4 026 421	-23 689
Försäljning av finansiella anläggningstillgångar		629 144	12 691 209
Kassaflöde från investeringsverksamheten		-4 044 377	12 667 520

Finansieringsverksamheten

Upptagna lån		513 997	2 475 000
Amortering av lån		-1 015 000	-15 026 815
Utbetald utdelning		-3 000 000	-2 000 000
Kassaflöde från finansieringsverksamheten		-3 501 003	-14 551 815

Årets kassaflöde

863 845 -756 086

Likvida medel vid årets början

Likvida medel vid årets början		444 351	1 200 437
Likvida medel vid årets slut		1 308 196	444 351

Fotokopians överensstämmelse
med originalet intygas:

MM

E.P

Noter

Redovisnings- och värderingsprinciper

Allmänna upplysningar

Årsredovisningen och koncernredovisningen är upprättad i enlighet med årsredovisningslagen och BFNAR 2012:1 Årsredovisning och koncernredovisning (K3).

Redovisningsprinciperna är oförändrade jämfört med föregående år.

Intäktsredovisning

Intäkter har tagits upp till verkligt värde av vad som erhållits eller kommer att erhållas och redovisas i den omfattning det är sannolikt att de ekonomiska fördelarna kommer att tillgodogöras bolaget och intäkterna kan beräknas på ett tillförlitligt sätt.

Inkomster från uppdrag till fast pris redovisas som intäkt enligt uppdragens respektive färdigställandegrad, så kallad successiv vinstavräkning. Färdigställandegraden fastställs huvudsakligen genom att jämföra nedlagda uppdragsutgifter med totala uppdragsutgifter.

När utfallet kan beräknas på ett tillförlitligt sätt redovisas uppdragsinkomsten och hänförliga uppdragsutgifter i resultaträkningen med utgångspunkt från färdigställandegraden av aktiviteterna på balansdagen.

Om det ekonomiska utfallet av ett uppdrag inte kan beräknas på ett tillförlitligt sätt redovisas en intäkt endast med ett belopp som motsvarar de uppkomna uppdragsutgifter som sannolikt kommer att ersättas av beställaren. Om det är sannolikt att de totala uppdragsutgifterna kommer att överstiga den totala uppdragsinkomsten från ett uppdrag redovisas den befarade förlusten som en kostnad omgående i resultaträkningen.

I balansräkningen jämförs redovisade intäkter med de belopp som fakturerats beställaren under samma period. Om de fakturerade beloppen överstiger den redovisade intäkten utgör mellanskillnaden en skuld, vilken redovisas som fakturerad men ej upparbetad intäkt. Om intäkten överstiger de fakturerade beloppen utgör mellanskillnaden en fordran vilken redovisas som upparbetad men ej fakturerad intäkt.

Koncernredovisning

Konsolideringsmetod

Koncernredovisningen har upprättats enligt förvärvsmetoden. Detta innebär att förvärvade verksamheters identifierbara tillgångar och skulder redovisas till marknadsvärde enligt upprättad förvärvsanalys. Överstiger verksamhetens anskaffningsvärde det beräknade marknadsvärdet av de förväntade nettotillgångarna enligt förvärvsanalysen redovisas skillnaden som goodwill.

Intresseföretag och Gemensamt styrt företag

Som intresseföretag räknas sådana företag där företaget har ett betydande men inte bestämmande inflytande. Ett betydande inflytande anses normalt föreligga när företaget äger minst 20 % men inte mer än 50 % av rösterna i ett annat företag.

Fotokopians överensstämmelse
med originalet intygas:

MB

E.L

Redovisning av intresseföretag

Innehav i intresseföretag redovisas i koncernredovisningen enligt kapitalandelsmetoden. Det innebär att en förvärvsanalys upprättas och eventuella över- eller undervärden identifieras. Det koncernmässiga värdet på andelen påverkas under innehavstiden genom avskrivningar på övervärden eller återföring av undervärden. Andelsvärdet påverkas även av resultatandelen i intresseföretaget under innehavstiden, justerat för internvinster och övriga koncernmässiga justeringar. Erhållna utdelningar reducerar det koncernmässiga värdet.

Andel i intresseföretagets resultat efter skatt redovisas på egen rad och påverkar koncernens rörelseresultat.

Transaktioner mellan koncernföretag

Koncerninterna fordringar och skulder samt transaktioner mellan koncernföretag liksom orealiserade vinster elimineras i sin helhet. Orealiserade förluster elimineras också såvida inte transaktionen motsvarar ett nedskrivningsbehov.

Förändring av internvinst under räkenskapsåret har elimineras i koncernresultaträkningen.

Goodwill

Goodwill är den skillnad som uppkommer om anskaffningsvärdet för den förvärvade enheten är högre än värdet på den förvärvade enhetens nettotillgångar. Vid förvärvstidpunkten redovisas den uppkomna goodwillen som en tillgång i balansräkningen.

Företaget redovisar internt upparbetade immateriella anläggningstillgångar enligt aktiveringsmodellen. Det innebär att samtliga utgifter som avser framtagandet av en internt upparbetad immateriell anläggningstillgång aktiveras och skrivs av under tillgångens beräknade nyttjandeperiod, under förutsättningarna att kriterierna i BFNAR 2012:1 är uppfyllda.

Anläggningstillgångar

Immateriella och materiella anläggningstillgångar redovisas till anskaffningsvärde minskat med ackumulerade avskrivningar enligt plan och eventuella nedskrivningar.

Avskrivning sker linjärt över den förväntade nyttjandeperioden med hänsyn till väsentligt restvärde. Följande avskrivningsprocent tillämpas:

Balanserade utgifter för utvecklingsarbeten	20%
Goodwill	10-20%

Materiella anläggningstillgångar

Byggnader	1-10%
Markanläggningar	0-5%
Förbättringsutgift på annans fastighet	10-20%
Maskiner och andra tekniska anläggningar	10-20%
Inventarier, verktyg och installationer	10-20%
Bilar och andra transportmedel	20%
Datorer	20-33%

Fotokopians överensstämmelse
med originalet intygas:

MB

E.R

Komponentindelning

Materiella anläggningstillgångar har delats upp på komponenter när komponenterna är betydande och när komponenterna har väsentligt olika nyttjandeperioder. När en komponent i en anläggningstillgång byts ut, utträngs eventuell kvarvarande del av den gamla komponenten och den nya komponentens anskaffningsvärde aktiveras. Utgifter för löpande reparationer och underhåll redovisas som kostnader.

Finansiella instrument

Finansiella instrument värderas utifrån anskaffningsvärdet. Instrumentet redovisas i balansräkningen när bolaget blir part i instrumentets avtalsmässiga villkor. Finansiella tillgångar tas bort från balansräkningen när rätten att erhålla kassaflöden från instrumentet har löpt ut eller överförts och bolaget har överfört i stort sett alla risker och förmåner som är förknippade med äganderätten. Finansiella skulder tas bort från balansräkningen när förpliktelserna har reglerats eller på annat sätt upphört.

Leasingavtal

Finansiella leasingavtal medför att rättigheter och skyldigheter redovisas som tillgång respektive skuld i balansräkningen. Tillgången och skulden värderas till det lägsta av tillgångens verkliga värde och nuvärdet av minimileaseavgifterna. Utgifter som direkt kan hänföras till leasingavtalet läggs till tillgångens värde. Leasingavgifterna fördelas på ränta och amortering enligt effektivräntemetoden. Variabla avgifter redovisas som kostnad i den period de uppkommer. Den leasade tillgången skrivs av linjärt över leasingperioden.

Varulager

Varulagret har värderats till det lägsta av dess anskaffningsvärde och dess nettoförsäljningsvärde på balansdagen. Med nettoförsäljningsvärde avses varornas beräknade försäljningspris minskat med försäljningskostnader. Den valda värderingsmetoden innebär att inkurans i varulagret har beaktats.

Inkomstskatter

Total skatt utgörs av aktuell skatt och uppskjuten skatt. Skatter redovisas i resultaträkningen, utom då underliggande transaktion redovisas direkt mot eget kapital varvid tillhörande skatteeffekter redovisas i eget kapital.

Uppskjuten skatt

Uppskjuten skatt är inkomstskatt som avser framtida räkenskapsår till följd av tidigare händelser. Redovisning sker enligt balansräkningsmetoden. Enligt denna metod redovisas uppskjutna skatteskulder och uppskjutna skattefordringar på temporära skillnader som uppstår mellan bokförda respektive skattemässiga värden för tillgångar och skulder samt för övriga skattemässiga avdrag eller underskott.

Uppskjutna skattefordringar netto redovisas mot uppskjutna skatteskulder endast om de kan betalas med ett nettobelopp. Uppskjuten skatt beräknas utifrån gällande skattesats på balansdagen. Effekter av förändringar i gällande skattesatser resultatförs i den period förändringen lagstadsats. Uppskjuten skattefordran redovisas som finansiell anläggningstillgång och uppskjuten skatteskuld som avsättning. Uppskjuten skattefordran avseende underskottsavdrag eller andra framtida skattemässiga avdrag redovisas i den omfattning det är sannolikt att avdragen kan avräknas mot framtida skattemässiga överskott.

På grund av sambandet mellan redovisning och beskattning särredovisas inte den uppskjutna skatteskulden som är hänförlig till obeskattade reserver.

Fotokopians överensstämmelse
med originalet intygas:

.....*MS*.....

E.P.

Avsättningar

Som avsättning har redovisats förpliktelser gentemot tredje man som är hänförliga till räkenskapsåret eller tidigare räkenskapsår och som på balansdagen antingen är säkra eller sannolika till sin förekomst men oviss till belopp eller till den tidpunkt då de ska infrias.

Offentliga bidrag

Bidrag från staten redovisas till verkligt värde när det är rimligt och säkert att bidraget kommer att erhållas och företaget kommer uppfylla de villkor som är förknippade med bidraget. Bidrag avsedda att täcka investeringar i materiella eller immateriella anläggningstillgångar reducerar tillgångarnas anskaffningsvärden och därmed det avskrivningsbara beloppet.

Koncernbidrag

Erhållna och lämnade koncernbidrag redovisas som bokslutsdispositioner.

Kassaflödesanalys

Kassaflödesanalysen upprättas enligt indirekt metod. Det redovisade kassaflödet omfattar endast transaktioner som medfört in- eller utbetalningar.

Som likvida medel klassificerar företaget, förutom kassamedel, disponibla tillgodohavanden hos banker och andra kreditinstitut samt kortfristiga likvida placeringar som är noterade på en marknadsplats och har en kortare löptid än tre månader från anskaffningstidpunkten. Förändringar i spärrade medel redovisas i investeringsverksamheten.

Nyckeltalsdefinitioner

Nettoomsättning

Rörelsens huvudintäkter, fakturerade kostnader, sidointäkter samt intäktskorrigeringar.

Resultat efter finansiella poster

Resultat efter finansiella intäkter och kostnader men före bokslutsdispositioner och skatter.

Avkastning på eget kap. (%)

Resultat efter finansiella poster i procent av justerat eget kapital (eget kapital och obeskattade reserver med avdrag för uppskjuten skatt).

Antal anställda

Medelantal anställda under räkenskapsåret.

Soliditet (%)

Justerat eget kapital (eget kapital och obeskattade reserver med avdrag för uppskjuten skatt) i procent av balansomslutning.

Balansomslutning

Företagets samlade tillgångar.

Fotokopians överensstämmelse
med originalet intygas:

M

E. P.

**Not Väsentliga händelser efter räkenskapsårets slut
Koncernen**

Under 2025 så har Lombolo Fastighets AB bytt moderbolag från Turris AB till P & F Förvaltning AB och Turris har avyttrat fastigheter.

**Not 1 Offentliga bidrag
Koncernen**

Koncernen har under året erhållit 146 567 kr (124 027 kr) i transportbidrag och 718 766 kr (536 561 kr) i lönebidrag.

**Not 2 Hyres- och leasingavtal
Koncernen**

Årets kostnader hyres- och leasingavtal, uppgår till 9 891 662 kr (9 202 657 kr).

Framtida leasing- och hyresavgifter, för icke uppsägningsbara avtal, förfaller till betalning enligt följande:

	2024	2023
Inom ett år	9 698 748	9 374 041
senare än ett år men inom fem år	10 742 905	19 931 807
Senare än fem år	0	0
	20 441 653	29 305 848

Fotokopians överensstämmelse
med originalet intygas:

MK

ER

**Not 3 Anställda och personalkostnader
Koncernen**

	2024	2023
Medelantalet anställda		
Kvinnor	17	13
Män	104	103
	121	116
Löner och andra ersättningar		
Styrelse och verkställande direktör	1 205 214	1 162 672
Övriga anställda	50 387 234	49 726 788
	51 592 448	50 889 460
Sociala kostnader		
Pensionskostnader för styrelse och verkställande direktör	66 071	66 315
Pensionskostnader för övriga anställda	4 992 692	4 398 965
Övriga sociala avgifter enligt lag och avtal	16 311 888	16 004 138
	21 370 651	20 469 418
Övriga personalkostnader	1 430 834	1 069 176
Totala löner, ersättningar, sociala kostnader och pensionskostnader	74 393 933	72 428 054

Moderbolaget

	2024	2023
Medelantalet anställda		
Kvinnor	2	2
Män	2	2
	4	4
Löner och andra ersättningar		
Styrelse och verkställande direktör	1 205 214	1 162 672
	1 205 214	1 162 672
Sociala kostnader		
Pensionskostnader för styrelse och verkställande direktör	66 071	66 315
Övriga sociala avgifter enligt lag och avtal	288 429	334 060
Övriga personalkostnader	44 362	15 708
	398 862	416 083
Totala löner, ersättningar, sociala kostnader och pensionskostnader	1 604 076	1 578 755
Könsfördelning bland ledande befattningshavare		
Andel kvinnor i styrelsen	50 %	50 %
Andel män i styrelsen	50 %	50 %

Fotokopians överensstämmelse
med originalet intygas:

.....
.....

E.P.

Not 4 Avskrivningar och nedskrivningar Koncernen

Anläggningstillgångar skrivs av enligt plan över den förväntade nyttjandeperioden med hänsyn till väsentligt restvärde. Följande avskrivningsprocent tillämpas:

Immateriella anläggningstillgångar	
Balanserade utvecklingskostnader	20 %
Goodwill	10-20 %
Materiella anläggningstillgångar	
Byggnader	1-10% %
Markanläggningar	0-5 %
Förbättringsutgift på annans fastighet	10-20 %
Inventarier, verktyg och installationer	10-20 %
Maskiner och andra tekniska anläggningar	10-20 %
Bilar och andra anläggningar	20 %
Datorer	20-33 %

Moderbolaget

Anläggningstillgångar skrivs av enligt plan över den förväntade nyttjandeperioden med hänsyn till väsentligt restvärde. Följande avskrivningsprocent tillämpas:

Materiella anläggningstillgångar	
Inventarier och verktyg	20 %

Not 5 Resultat från andelar i intresseföretag och gemensamt styrda företag Koncernen

	2024	2023
Erhållna utdelningar	1 000 000	2 000 000
Förändring eget kapital intresseföretag	12 660 079	-141 236
	13 660 079	1 858 764

Moderbolaget

	2024	2023
Erhållna utdelningar	1 000 000	2 500 000
Återföring av nedskrivningar	0	-99 000
	1 000 000	2 401 000

Fotokopians överensstämmelse
med originalet intygas:

[Signature]

[Signature]

**Not 6 Räntekostnader och liknande resultatposter
Koncernen**

	2024	2023
Räntekostnader	2 084 773	3 642 235
	2 084 773	3 642 235

**Not 7 Balanserade kostnader för utvecklingsarbeten och liknande
Koncernen**

	2024-12-31	2023-12-31
Ingående anskaffningsvärden	7 779 657	7 303 257
Inköp	490 741	476 400
Utgående ackumulerade anskaffningsvärden	8 270 398	7 779 657
Ingående avskrivningar	-6 241 757	-5 373 239
Årets avskrivningar	-408 580	-868 518
Utgående ackumulerade avskrivningar	-6 650 337	-6 241 757
Utgående redovisat värde	1 620 061	1 537 900

**Not 8 Goodwill
Koncernen**

	2024-12-31	2023-12-31
Ingående anskaffningsvärden	800 000	800 000
Utgående ackumulerade anskaffningsvärden	800 000	800 000
Ingående avskrivningar	-800 000	-760 000
Årets avskrivningar	0	-40 000
Utgående ackumulerade avskrivningar	-800 000	-800 000
Utgående redovisat värde	0	0

Fotokopians överensstämmelse
med originalet intygas:

MB

E.L

2025071514615

**Not 9 Förbättringsutgifter på annans byggnad
Koncernen**

	2024-12-31	2023-12-31
Ingående anskaffningsvärden	883 240	838 624
Inköp	0	44 616
Försäljningar/utrangeringar	-106 785	0
Utgående ackumulerade anskaffningsvärden	776 455	883 240
Ingående avskrivningar	-806 604	-773 444
Försäljningar/utrangeringar	106 785	0
Årets avskrivningar	-40 372	-33 160
Utgående ackumulerade avskrivningar	-740 191	-806 604
Utgående redovisat värde	36 264	76 636

**Not 10 Byggnader och mark
Koncernen**

	2024-12-31	2023-12-31
Ingående anskaffningsvärden	44 220 004	43 576 806
Inköp	2 265 227	613 827
Försäljningar/utrangeringar	-1 311 246	0
Omklassificeringar	0	29 371
Utgående ackumulerade anskaffningsvärden	45 173 985	44 220 004
Ingående avskrivningar	-10 671 539	-9 605 829
Försäljningar/utrangeringar	46 845	0
Omklassificeringar	0	14 297
Årets avskrivningar	-1 091 275	-1 080 007
Utgående ackumulerade avskrivningar	-11 715 969	-10 671 539
Ingående nedskrivningar	-601 403	-601 403
Utgående ackumulerade nedskrivningar	-601 403	-601 403
Utgående redovisat värde	32 856 613	32 947 062
Uppgifter om förvaltningsfastigheter		
Redovisat värde	32 856 613	32 947 062
Verkligt värde	60 800 000	63 300 000

Fotokopians överensstämmelse
med originalet intygas:

MB

E.R

2025071514616

**Not 11 Maskiner och andra tekniska anläggningar
Koncernen**

	2024-12-31	2023-12-31
Ingående anskaffningsvärden	58 329 982	55 362 857
Inköp	179 981	3 349 586
Försäljningar/utrangeringar	-2 179 507	-382 461
Utgående ackumulerade anskaffningsvärden	56 330 456	58 329 982
Ingående avskrivningar	-51 641 965	-49 888 019
Försäljningar/utrangeringar	2 175 678	382 461
Omklassificeringar	-36 046	0
Årets avskrivningar	-1 940 140	-2 136 407
Utgående ackumulerade avskrivningar	-51 442 473	-51 641 965
Omklassificering leasingavtal	1 569 920	2 510 487
	1 569 920	2 510 487
Utgående redovisat värde	6 457 903	9 198 504

**Not 12 Inventarier, verktyg och installationer
Koncernen**

	2024-12-31	2023-12-31
Ingående anskaffningsvärden	21 618 961	21 293 034
Inköp	2 462 623	585 915
Försäljningar/utrangeringar	-632 959	-262 588
Omklassificeringar	0	2 600
Utgående ackumulerade anskaffningsvärden	23 448 625	21 618 961
Ingående avskrivningar	-19 340 790	-18 927 389
Försäljningar/utrangeringar	249 438	229 396
Omklassificeringar	0	-2 600
Årets avskrivningar	-831 675	-640 197
Utgående ackumulerade avskrivningar	-19 923 027	-19 340 790
Utgående redovisat värde	3 525 598	2 278 171

Moderbolaget

	2024-12-31	2023-12-31
Ingående anskaffningsvärden	80 000	80 000
Inköp	647 100	
Utgående ackumulerade anskaffningsvärden	727 100	80 000
Ingående avskrivningar	-32 526	-16 526
Årets avskrivningar	-30 144	-16 000
Utgående ackumulerade avskrivningar	-62 670	-32 526
Utgående redovisat värde	664 430	47 474

Fotokopiens överensstämmelse
med originalet intygas:

MM

E.F.

Not 13 Pågående nyanläggningar och förskott avseende materiella anläggningar

Koncernen

	2024-12-31	2023-12-31
Ingående anskaffningsvärden	1 878 090	1 418 816
Inköp	3 703 680	459 274
Omklassificeringar	-1 152 035	
Utgående ackumulerade anskaffningsvärden	4 429 735	1 878 090
Utgående redovisat värde	4 429 735	1 878 090

Not 14 Andelar i intresseföretag och gemensamt styrda företag

Koncernen

	2024-12-31	2023-12-31
Ingående anskaffningsvärden	20 833 820	20 974 056
Förändring andel i intressebolagets kapital	12 509 079	-141 236
Omklassificeringar	151 000	1 000
Utgående ackumulerade anskaffningsvärden	33 493 899	20 833 820
Utgående redovisat värde	33 493 899	20 833 820

Moderbolaget

	2024-12-31	2023-12-31
Ingående anskaffningsvärden	151 000	250 000
Omklassificeringar	0	-99 000
Utgående ackumulerade anskaffningsvärden	151 000	151 000
Ingående nedskrivningar	0	-99 000
Omklassificeringar	0	99 000
Utgående ackumulerade nedskrivningar	0	0
Utgående redovisat värde	151 000	151 000

Fotokopians överensstämmelse
med originalet intygas:

.....

E.P.

2025071514618

**Not 15 Specifikation andelar i intresseföretag och gemensamt styrda företag
Koncernen**

Namn	Kapital- andel	Rösträtts- andel	Antal andelar	Bokfört värde
Kiruna Wagon AB	50%	50%	1 500	33 492 899
Wolfpack AB	0,12%	0,12%	1 500	1 000
				33 493 899

	Org.nr	Säte	Eget kapital	Resultat
Kiruna Wagon AB	556722-6112	Kiruna	50 900 452	20 174 149
Wolfpack AB	559016-6137	Kiruna	-1 872 181	-195 005

Moderbolaget

Namn	Kapital- andel	Rösträtts- andel	Antal andelar	Bokfört värde
Kiruna Wagon AB	50%	50%	1 500	150 000
Wolfpack AB	0,12%	0,12%	1 500	1 000
				151 000

	Org.nr	Säte
Kiruna Wagon AB	556722-6112	Kiruna
Wolfpack AB	559016-6137	Kiruna

**Not 16 Andra långfristiga värdepappersinnehav
Koncernen**

	2024-12-31	2023-12-31
Ingående anskaffningsvärden	2 700	2 700
Inköp	12 061 364	0
Utgående ackumulerade anskaffningsvärden	12 064 064	2 700
Utgående redovisat värde	12 064 064	2 700

Moderbolaget

	2024-12-31	2023-12-31
Ingående anskaffningsvärden	0	0
Inköp	4 000 000	0
Utgående ackumulerade anskaffningsvärden	4 000 000	0
Utgående redovisat värde	4 000 000	0

Fotokopians överensstämmelse
med originalet intygas:

MB

E.F.

**Not 17 Andra långfristiga fordringar
Koncernen**

	2024-12-31	2023-12-31
Ingående anskaffningsvärden	667 289	593 600
Inköp	26 420	73 689
Utgående ackumulerade anskaffningsvärden	693 709	667 289
Utgående redovisat värde	693 709	667 289

Moderbolaget

	2024-12-31	2023-12-31
Ingående anskaffningsvärden	617 289	593 600
Inköp	26 420	23 689
Utgående ackumulerade anskaffningsvärden	643 709	617 289
Utgående redovisat värde	643 709	617 289

**Not 18 Upparbetad men ej fakturerad intäkt
Koncernen**

	2024-12-31	2023-12-31
Aktiverade nedlagda utgifter	24 241 448	42 628 615
Fakturerade belopp	-16 073 828	-32 647 328
	8 167 620	9 981 287

**Not 19 Förutbetalda kostnader och upplupna intäkter
Koncernen**

	2024-12-31	2023-12-31
Upplupna intäkter	4 611 546	6 268 334
Förutbetalda kostnader	2 009 914	1 690 292
	6 621 460	7 958 626

Moderbolaget

	2024-12-31	2023-12-31
Förutbetald kostnad	12 515	18 818
	12 515	18 818

**Not 20 Uppskjuten skatteskuld
Koncernen**

	2024-12-31	2023-12-31
Avsättning för pensioner	100 000	100 000
Avsättning uppskjuten stämpelskatt	997 777	997 777
Avsättning uppskjuten skatt avseende temporära skillnader	3 287 249	3 816 123
Belopp vid årets utgång	4 385 026	4 913 900

Fotokopians överensstämmelse
med originalet intygas:

MB

E. L.

**Not 21 Ställda säkerheter
Koncernen**

	2024-12-31	2023-12-31
För skulder till kreditinstitut:		
Fastighetsinteckningar	38 738 000	38 738 000
Företagsinteckningar	47 275 000	38 600 000
	86 013 000	77 338 000

Moderbolaget

	2024-12-31	2023-12-31
För skulder till kreditinstitut:		
Företagsinteckning	1 375 000	1 375 000
Generell borgenförbindelser	47 226 050	55 141 250
	48 601 050	56 516 250

**Not 22 Långfristiga skulder
Koncernen**

	2024-12-31	2023-12-31
Förfaller senare än fem år efter balansdagen		
Skulder till kreditinstitut	21 541 250	25 258 850
	21 541 250	25 258 850

**Not 23 Skulder som avser flera poster
Koncernen**

Företagets banklån om 36 712 426 kronor redovisas under följande poster i balansräkningen.

	2024-12-31	2023-12-31
Långfristiga skulder		
Övriga skulder till kreditinstitut	30 031 150	36 023 950
	30 031 150	36 023 950
Kortfristiga skulder		
Övriga skulder till kreditinstitut	6 681 276	5 057 400
	6 681 276	5 057 400

**Not 24 Checkräkningskredit
Koncernen**

	2024-12-31	2023-12-31
Beviljat belopp på checkräkningskredit uppgår till	13 000 000	17 000 000
Utnyttjad kredit uppgår till	23 756	0

Fotokopians överensstämmelse
med originalet intygas:

.....*MB*.....

E. E

**Not 25 Upplupna kostnader och förutbetalda intäkter
Koncernen**

	2024-12-31	2023-12-31
Förutbetalda intäkter	0	932 604
Upplupen lön och semesterlön	6 207 873	6 229 491
Upplupna sociala kostnader	1 929 159	1 949 795
Övriga upplupna kostnader	2 312 396	1 542 743
	10 449 428	10 654 633

Moderbolaget

	2024-12-31	2023-12-31
Upplupna löer och semesterlöner	303 389	285 475
Upplupna sociala avgifter	79 386	87 837
Övriga upplupna kostnader	44 110	40 000
	426 885	413 312

**Not 26 Justering för poster som inte ingår i kassaflödet
Koncernen**

	2024-12-31	2023-12-31
Avskrivningar	5 239 576	5 571 579
Resultatandelar intresseföretag	-12 660 079	0
Vinst vid försäljning av anläggningstillgångar	-5 621 625	0
Övrigt	-50 634	0
	-13 092 762	5 571 579

Moderbolaget

	2024-12-31	2023-12-31
Avskrivningar	30 156	16 000
	30 156	16 000

**Not 27 Inköp och försäljningar mellan koncernföretag
Moderbolaget**

	2024	2023
Andel av årets totala inköp som skett från andra företag i koncernen	98,28 %	74,86 %
Andel av årets totala försäljningar som skett till andra företag i koncernen	99,36 %	100 %

**Not 28 Resultat från andelar i koncernföretag
Moderbolaget**

	2024	2023
Utdelningar	7 000 000	0
	7 000 000	0

Fotokopians överensstämmelse
med originalet intygas:

Handwritten signature

Handwritten signature

**Not 29 Bokslutsdispositioner
Moderbolaget**

	2024	2023
Avsättning till periodiseringsfond	-130 000	-150 000
Lämnade koncernbidrag	0	-7 500
	-130 000	-157 500

**Not 30 Eventualförpliktelser
Moderbolaget**

	2024-12-31	2023-12-31
Eventualförpliktelser	34 226 050	38 141 250
	34 226 050	38 141 250

**Not 31 Specifikation andelar i koncernföretag
Moderbolaget**

Namn	Kapital- andel	Rösträtts- andel	Antal andelar	Bokfört värde		
Nybergs Mekaniska Verkstad AB	100	100	3 000	4 000 000		
AB Dahlberg & Roos	100	100	4 250	425 000		
Nybergs Mekaniska Verkstad i Piteå AB	100	100	3 000	2 800 000		
Turris AB	100	100	1 000	100 000		
Nybergs Mekaniska Verkstad i Luleå AB	100	100	2 000	850 000		
				8 175 000		
	Org.nr	Säte		Eget kapital	Resultat	
Nybergs Mekaniska Verkstad AB	556458-0552	Kiruna		21 409 101	221 765	
AB Dahlberg & Roos	556097-2514	Kiruna		433 112	-3 250	
Nybergs Mekaniska Verkstad i Piteå AB	556843-3246	Piteå		14 586 310	9 404 885	
Turris AB	556878-1578	Kiruna		13 321 133	237 218	
Nybergs Mekaniska Verkstad i Luleå AB	556942-5779	Luleå		4 986 487	218 645	

**Not 32 Fordringar hos koncernföretag
Moderbolaget**

	2024-12-31	2023-12-31
Ingående anskaffningsvärden	14 389 416	27 080 625
Avgående fordringar	-629 144	-12 691 209
Utgående ackumulerade anskaffningsvärden	13 760 272	14 389 416
Utgående redovisat värde	13 760 272	14 389 416

Fotokopians överensstämmelse
med originalet intygas:

.....

E.R

**Not 33 Antal aktier och kvotvärde
Moderbolaget**

Namn	Antal aktier	Kvotvärde
Antal A-Aktier	1 000	100
	1 000	

**Not 34 Disposition av vinst eller förlust
Moderbolaget**

2024-12-31

Förslag till vinstdisposition

Styrelsen föreslår att till förfogande stående vinstmedel:

balanserad vinst	4 677 814	
årets vinst	8 301 388	
	12 979 202	
disponeras så att		
till aktieägare utdelas	8 000 000	
i ny räkning överföres	4 979 202	
	12 979 202	


**Not 35 Obeskattade reserver
Moderbolaget**


2024-12-31

2023-12-31

Akkumulerade överavskrivningar	15 474	15 474
Periodiseringsfond 2021	700 779	700 779
Periodiseringsfond 2022	450 000	450 000
Periodiseringsfond 2023	150 000	150 000
Periodiseringsfond 2024	130 000	0
	1 446 253	1 316 253
Skatteeffekt av schablonränta på periodiseringsfond	7 020	4 599


Kiruna 2025-06-30


Niklas Pääjärvi
Ordförande


Anita Fors
Verkställande direktör

Vår revisionsberättelse har lämnats 2025-06-30

Deloitte AB


Eva-Lena Fredriksson
Auktoriserad revisor

Fotokopians överensstämmelse
med originalet intygas:


.....

REVISIONSBERÄTTELSE

Till bolagsstämman i P & F Förvaltning Aktiebolag
organisationsnummer 556677-8568

Rapport om årsredovisningen och koncernredovisningen

Uttalanden

Vi har utfört en revision av årsredovisningen och koncernredovisningen för P & F Förvaltning Aktiebolag för räkenskapsåret 2024-01-01 - 2024-12-31.

Enligt vår uppfattning har årsredovisningen och koncernredovisningen upprättats i enlighet med årsredovisningslagen och ger en i alla väsentliga avseenden rättvisande bild av moderbolagets och koncernens finansiella ställning per den 31 december 2024 och av dessas finansiella resultat och kassaflöden för året enligt årsredovisningslagen. Förvaltningsberättelsen är förenlig med årsredovisningens och koncernredovisningens övriga delar.

Vi tillstyrker därför att bolagsstämman fastställer resultaträkningen och balansräkningen för moderbolaget och koncernen.

Grund för uttalanden

Vi har utfört revisionen enligt International Standards on Auditing (ISA) och god revisionssed i Sverige. Vårt ansvar enligt dessa standarder beskrivs närmare i avsnittet *Revisorns ansvar*. Vi är oberoende i förhållande till moderbolaget och koncernen enligt god revisorssed i Sverige och har i övrigt fullgjort vårt yrkesetiska ansvar enligt dessa krav.

Vi anser att de revisionsbevis vi har inhämtat är tillräckliga och ändamålsenliga som grund för våra uttalanden.

Övriga upplysningar

Revisionen av årsredovisningen och koncernredovisningen för föregående räkenskapsår har utförts av en annan revisor som lämnat en revisionsberättelse daterad 30 juni 2024 med omodifierade uttalanden i *Rapport om årsredovisningen och koncernredovisningen*.

Styrelsens och verkställande direktörens ansvar

Det är styrelsen och verkställande direktören som har ansvaret för att årsredovisningen och koncernredovisningen upprättas och att de ger en rättvisande bild enligt årsredovisningslagen. Styrelsen och verkställande direktören ansvarar även för den interna kontroll som de bedömer är nödvändig för att upprätta en årsredovisning och koncernredovisning som inte innehåller några väsentliga felaktigheter, vare sig dessa beror på oegentligheter eller misstag.

Vid upprättandet av årsredovisningen och koncernredovisningen ansvarar styrelsen och verkställande direktören för bedömningen av bolagets och koncernens förmåga att fortsätta verksamheten. De upplyser, när så är tillämpligt, om förhållanden som kan påverka förmågan att fortsätta verksamheten och att använda antagandet om fortsatt drift.

Antagandet om fortsatt drift tillämpas dock inte om styrelsen och verkställande direktören avser att likvidera bolaget, upphöra med verksamheten eller inte har något realistiskt alternativ till att göra något av detta.

Revisorns ansvar

Våra mål är att uppnå en rimlig grad av säkerhet om huruvida årsredovisningen och koncernredovisningen som helhet inte innehåller några väsentliga felaktigheter, vare sig dessa beror på oegentligheter eller misstag, och att lämna en revisionsberättelse som innehåller våra uttalanden. Rimlig säkerhet är en hög grad av säkerhet, men är ingen garanti för att en revision som utförs enligt ISA och god revisionssed i Sverige alltid kommer att upptäcka en väsentlig felaktighet om en sådan finns. Felaktigheter kan uppstå på grund av oegentligheter eller misstag och anses vara väsentliga om de enskilt eller tillsammans rimligen kan förväntas påverka de ekonomiska beslut som användare fattar med grund i årsredovisningen och koncernredovisningen.

Som del av en revision enligt ISA använder vi professionellt omdöme och har en professionellt skeptisk inställning under hela revisionen. Dessutom:

identifierar och bedömer vi riskerna för väsentliga felaktigheter i årsredovisningen och koncernredovisningen, vare sig dessa beror på oegentligheter eller misstag, utformar och utför granskningsåtgärder bland annat utifrån dessa risker och inhämtar revisionsbevis som är tillräckliga och ändamålsenliga för att utgöra en grund för våra uttalanden. Risken för att inte upptäcka en väsentlig felaktighet till följd av oegentligheter är högre än för en väsentlig felaktighet som beror på misstag, eftersom oegentligheter kan innefatta agerande i maskopi, förfalskning, avsiktliga utelämnanden, felaktig information eller åsidosättande av intern kontroll.

- skaffar vi oss en förståelse av den del av bolagets interna kontroll som har betydelse för vår revision för att utforma granskningsåtgärder som är lämpliga med hänsyn till omständigheterna, men inte för att uttala oss om effektiviteten i den interna kontrollen.
- utvärderar vi lämpligheten i de redovisningsprinciper som används och rimligheten i styrelsens och verkställande direktörens uppskattningar i redovisningen och tillhörande upplysningar.
- drar vi en slutsats om lämpligheten i att styrelsen och verkställande direktören använder antagandet om fortsatt drift vid upprättandet av årsredovisningen och koncernredovisningen. Vi drar också en slutsats, med grund i de inhämtade revisionsbevisen, om huruvida det finns någon väsentlig osäkerhetsfaktor som avser sådana händelser eller förhållanden som kan leda till betydande tvivel om bolagets och koncernens förmåga att fortsätta verksamheten. Om vi drar slutsatsen att det finns en väsentlig osäkerhetsfaktor, måste vi i revisionsberättelsen fästa uppmärksamheten på upplysningarna i årsredovisningen och koncernredovisningen om den

Fotokopians överensstämmelse
med originalet intygas:

MD

E L

.....

väsentliga osäkerhetsfaktorn eller, om sådana upplysningar är otillräckliga, modifiera uttalandet om årsredovisningen och koncernredovisningen. Våra slutsatser baseras på de revisionsbevis som inhämtas fram till datumet för revisionsberättelsen. Dock kan framtida händelser eller förhållanden göra att ett bolag och en koncern inte längre kan fortsätta verksamheten.

- utvärderar vi den övergripande presentationen, strukturen och innehållet i årsredovisningen och koncernredovisningen, däribland upplysningarna, och om årsredovisningen och koncernredovisningen återger de underliggande transaktionerna och händelserna på ett sätt som ger en rättvisande bild.
- planerar och utför vi koncernrevisionen för att inhämta tillräckliga och ändamålsenliga revisionsbevis avseende den finansiella informationen för företag eller affärsenheter inom koncernen som grund för att göra ett uttalande avseende koncernredovisningen. Vi ansvarar för styrning, övervakning och genomgång av det revisionsarbete som utförts för koncernrevisionens syfte. Vi är ensamt ansvariga för våra uttalanden.

Vi måste informera styrelsen om bland annat revisionens planerade omfattning och inriktning samt tidpunkten för den. Vi måste också informera om betydelsefulla iakttagelser under revisionen, däribland de eventuella betydande brister i den interna kontrollen som vi identifierat.

Rapport om andra krav enligt lagar och andra författningar

Uttalanden

Utöver vår revision av årsredovisningen och koncernredovisningen har vi även utfört en revision av styrelsens och verkställande direktörens förvaltning för P & F Förvaltning Aktiebolag för räkenskapsåret 2024-01-01 - 2024-12-31 samt av förslaget till dispositioner beträffande bolagets vinst eller förlust.

Vi tillstyrker att bolagsstämman disponerar vinsten enligt förslaget i förvaltningsberättelsen och beviljar styrelsens ledamöter och verkställande direktören ansvarsfrihet för räkenskapsåret.

Grund för uttalanden

Vi har utfört revisionen enligt god revisionssed i Sverige. Vårt ansvar enligt denna beskrivs närmare i avsnittet *Revisorns ansvar*. Vi är oberoende i förhållande till moderbolaget och koncernen enligt god revisorssed i Sverige och har i övrigt fullgjort vårt yrkesetiska ansvar enligt dessa krav.

Vi anser att de revisionsbevis vi har inhämtat är tillräckliga och ändamålsenliga som grund för våra uttalanden.

Styrelsens och verkställande direktörens ansvar

Det är styrelsen som har ansvaret för förslaget till dispositioner beträffande bolagets vinst eller förlust. Vid förslag till utdelning innefattar detta bland annat en bedömning av om utdelningen är försvarlig med hänsyn till de krav som bolagets och koncernens verksamhetsart, omfattning och risker ställer på storleken av moderbolagets och koncernens egna kapital, konsolideringsbehov, likviditet och ställning i övrigt.

Styrelsen ansvarar för bolagets organisation och förvaltningen av bolagets angelägenheter. Detta innefattar bland annat att fortlöpande bedöma bolagets och koncernens ekonomiska situation och att tillse att bolagets organisation är utformad så att bokföringen, medelsförvaltningen och bolagets ekonomiska

angelägenheter i övrigt kontrolleras på ett betryggande sätt. Verkställande direktören ska sköta den löpande förvaltningen enligt styrelsens riktlinjer och anvisningar och bland annat vidta de åtgärder som är nödvändiga för att bolagets bokföring ska fullgöras i överensstämmelse med lag och för att medelsförvaltningen ska skötas på ett betryggande sätt.

Revisorns ansvar

Vårt mål beträffande revisionen av förvaltningen, och därmed vårt uttalande om ansvarsfrihet, är att inhämta revisionsbevis för att med en rimlig grad av säkerhet kunna bedöma om någon styrelseledamot eller verkställande direktören i något väsentligt avseende:

- företagit någon åtgärd eller gjort sig skyldig till någon försummelse som kan föranleda ersättningsskyldighet mot bolaget, eller
- på något annat sätt handlat i strid med aktiebolagslagen, årsredovisningslagen eller bolagsordningen.


Vårt mål beträffande revisionen av förslaget till dispositioner av bolagets vinst eller förlust, och därmed vårt uttalande om detta, är att med rimlig grad av säkerhet bedöma om förslaget är förenligt med aktiebolagslagen.

Rimlig säkerhet är en hög grad av säkerhet, men ingen garanti för att en revision som utförs enligt god revisionssed i Sverige alltid kommer att upptäcka åtgärder eller försummelser som kan föranleda ersättningsskyldighet mot bolaget, eller att ett förslag till dispositioner av bolagets vinst eller förlust inte är förenligt med aktiebolagslagen.

Som en del av en revision enligt god revisionssed i Sverige använder vi professionellt omdöme och har en professionellt skeptisk inställning under hela revisionen. Granskningen av förvaltningen och förslaget till dispositioner av bolagets vinst eller förlust grundar sig främst på revisionen av räkenskaperna. Vilka tillkommande granskningsåtgärder som utförs baseras på vår professionella bedömning med utgångspunkt i risk och väsentlighet. Det innebär att vi fokuserar granskningen på sådana åtgärder, områden och förhållanden som är väsentliga för verksamheten och där avsteg och överträdelser skulle ha särskild betydelse för bolagets situation. Vi går igenom och prövar fattade beslut, beslutsunderlag, vidtagna åtgärder och andra förhållanden som är relevanta för vårt uttalande om ansvarsfrihet. Som underlag för vårt uttalande om styrelsens förslag till dispositioner beträffande bolagets vinst eller förlust har vi granskat styrelsens motiverade yttrande samt ett urval av underlagen för detta för att kunna bedöma om förslaget är förenligt med aktiebolagslagen.

Luleå den 30 juni 2025

Deloitte AB



Eva-Lena Frødricksson
Auktoriserad revisor

Följande handlingar har fogats till revisionsberättelsen:

- Kopia av tidigare revisors anmälan och underrättelser enligt 9 kap. 23§-23a§ aktiebolagslagen.

Fotokopians överensstämmelse
med originalet intygas: