

Årsredovisning och koncernredovisning

Nelab Invest AB

Org.nr 556405-3972


Räkenskapsår 2022-01-01 - 2022-12-31

Fastställelseintyg

Undertecknad styrelseledamot i Nelab Invest AB intygar att resultaträkningen och balansräkningen i årsredovisningen för moderbolaget samt koncernresultaträkningen och koncernbalansräkningen har fastställts på årsstämma 2023-06-16. Årsstämman beslutade att godkänna styrelsens förslag till resultatdisposition.

Jag intygar också att innehållet i årsredovisningen och revisionsberättelsen stämmer överens med originalen.

Piteå 2023-06-16



Jimmie Wiklund

uk=20230621;2023062205008

Årsredovisning och koncernredovisning för räkenskapsåret 2022-01-01 - 2022-12-31

Styrelsen och verkställande direktören för Nelab Invest AB avger härmed följande årsredovisning och koncernredovisning.

Styrelsens säte: PITEÅ
Företagets redovisningsvaluta: Svenska kronor (SEK).
Alla belopp redovisas, om inget annat anges, i kronor (kr).

Förvaltningsberättelse

Information om verksamheten

Nelab Invest är ett investmentbolag med en aktiv ägarroll i ett antal bolag i norra Sverige. Flertalet av bolagen har varit del av koncernen under flera årtionden.

Affärsidén är att vara aktiva ägare och att ha en långsiktig ägarhorisont. Värden skapas tillsammans med dotterbolagen och kontroll, kvalitet och utveckling är viktiga ledord för alla verksamheter. Målet är att under överskådlig framtid skapa tillväxt och utveckling genom att förvärva nya bolag men även att fortsätta utvecklingen av befintliga innehav.

Väsentliga händelser under räkenskapsåret

Nelab Invest startade 2021-12-16 bolaget NI 2022 Holding AB (559354-6442) som ägs till 100% och ingår i koncernen från 2022.

NI 2022 Holding AB förvärvade 2022-02-01 60% i bolaget JE Scandinavia Electro AB (559195-0158).

Väsentliga händelser efter räkenskapsårets slut

Nelab Invest har under mars 2023 förvärvat 12,6% av Scandinavia Electro Holding AB (559247-4570) som äger 40% av JE Scandinavia Electro AB.

Under maj 2023 har samtliga aktier i Johansson & Björnström Elinstallationer i Boden AB avyttrats.

Förväntad framtida utveckling samt väsentliga risker och osäkerhetsfaktorer

Nelab Invest AB består idag av en mix av bolag med varierande verksamhetsinslag primärt verksamma inom installationssektorn.

För alla verksamheter finns tillväxtmål avseende omsättning. Primärt är dock fokus på hållbar, långsiktig utveckling och tillväxt med lönsamhet. Avdelningarnas utveckling kan både ske via organisk tillväxt eller via förvärv. Idag ser bolaget möjligheter i både förvärv och organisk tillväxt de närmaste åren.

Bolagets risk är balanserad genom olika affärsområden och verksamhetsinslag lik väl som mixen av kunder, både i typ och volym, är spridda. Sammantaget har bolaget sedan länge verkat för att ha en relativt stor riskspridning. Arbetet med en balanserad risk kommer även i fortsättningen vara viktigt för bolaget.

Ägarförhållanden

Jimmie Wiklund innehar 100% av det totala antalet andelar i bolaget.

Flerårsöversikt (Tkr)

Koncernen	2022	2021	2020	2019
Nettoomsättning	217 467	195 590	161 875	172 982
Resultat efter finansiella poster	9 305	18 238	16 598	5 447
Balansomslutning	155 312	132 853	115 016	95 523
Avkastning på eget kap. (%)	9,4	21,9	23,4	9,3
Avkastning på totalt kap. (%)	5,4	10,5	9,7	4,0
Soliditet (%)	63,4	62,7	61,6	60,7
Antal anställda	147	117	112	118
Moderbolaget	2022	2021	2020	2019
Nettoomsättning	9 276	8 910	7 466	6 883
Resultat efter finansiella poster	10 024	-1 761	-1 345	-3 041
Balansomslutning	61 088	63 382	64 080	48 491
Soliditet (%)	83,3	62,2	64,8	92,7
Antal anställda	5	5	5	5

För definitioner av nyckeltal, se Redovisnings- och värderingsprinciper.

Förändring av eget kapital

Koncernen	Aktie- kapital	Annat eget kapital inkl. årets resultat	Minoritets- intresse	Totalt	
Belopp vid årets ingång	2 040 000	79 886 057	1 370 792	83 296 849	
Utdelning		-2 000 000	-420 000	-2 420 000	
Återbetalning aktieägartillskott		2 567 000		2 567 000	
Minoritetens andel av förvärvat eget kapital i dotterbolag			7 990 844	7 990 844	
Årets resultat		6 963 781	70 876	7 034 657	
Belopp vid årets utgång	2 040 000	87 416 838	9 012 512	98 469 350	
Moderbolaget	Aktie- kapital	Reserv- fond	Balanserat resultat	Årets resultat	Totalt
Belopp vid årets ingång	2 040 000	400 000	36 030 440	968 009	39 438 449
Disposition enligt beslut på årsstämman:			968 009	-968 009	0
Utdelning			-2 000 000		-2 000 000
Årets resultat				13 456 943	13 456 943
Belopp vid årets utgång	2 040 000	400 000	34 998 449	13 456 943	50 895 392

Förslag till vinstdisposition




Styrelsen föreslår att till förfogande stående vinstmedel (kronor):

balanserad vinst	34 998 449
årets vinst	13 456 943
	48 455 392
disponeras så att i ny räkning överföres	48 455 392

k=20230621;2023062205011

Koncernens Resultaträkning

	Not	2022-01-01 -2022-12-31	2021-01-01 -2021-12-31
Nettoomsättning	2	217 466 882	195 589 777
Övriga rörelseintäkter		1 415 412	1 192 732
		218 882 294	196 782 509
Rörelsens kostnader			
Handelsvaror		-84 717 666	-84 196 259
Övriga externa kostnader	3	-26 223 292	-19 215 035
Personalkostnader	4	-93 838 358	-75 835 537
Avskrivningar och nedskrivningar av materiella och immateriella anläggningstillgångar		-6 463 520	-3 847 593
Övriga rörelsekostnader		-1 224	-15 894
		-211 244 060	-183 110 318
Rörelseresultat		7 638 234	13 672 191
Resultat från finansiella poster			
Resultat från andelar i intresseföretag		3 350 836	4 552 402
Övriga ränteintäkter och liknande resultatposter	5	724 810	243 676
Räntekostnader och liknande resultatposter	6	-2 409 108	-230 600
		1 666 538	4 565 478
Resultat efter finansiella poster		9 304 772	18 237 669
Resultat före skatt		9 304 772	18 237 669
Skatt på årets resultat	7	-1 652 884	-2 564 584
Uppskjuten skatt		-617 231	-140 072
Årets resultat		7 034 657	15 533 013
Moderbolagets andel av årets resultat		6 963 781	15 196 104
Minoritetens andel av årets resultat		70 876	336 909



Koncernens Balansräkning

Not 2022-12-31 2021-12-31

TILLGÅNGAR

Anläggningstillgångar

Immateriella anläggningstillgångar

Hyresrätter och liknande rättigheter	8	1 395 000	1 395 000
Goodwill	9	12 680 290	0
		14 075 290	1 395 000

Materiella anläggningstillgångar

Byggnader och mark	10	11 703 580	12 640 156
Inventarier, verktyg och installationer	11	6 409 893	5 627 285
Förbättringsutgifter på annans fastighet	12	561 104	0
		18 674 577	18 267 441

Finansiella anläggningstillgångar

Andelar i intresseföretag	13, 14	21 544 605	18 193 768
Andra långfristiga värdepappersinnehav	15	450 144	450 144
		21 994 749	18 643 912

Summa anläggningstillgångar 54 744 616 38 306 353

Omsättningstillgångar

Varulager m m

Färdiga varor och handelsvaror		6 873 234	6 295 866
		6 873 234	6 295 866

Kortfristiga fordringar

Kundfordringar		43 210 831	35 582 228
Övriga fordringar		1 766 412	2 842 498
Upparbetade men ej fakturerade intäkter		10 255 603	7 241 496
Förutbetalda kostnader och upplupna intäkter	16	2 789 151	5 477 279
		58 021 997	51 143 501

Kortfristiga placeringar

Övriga kortfristiga placeringar		11 020 668	13 596 202
		11 020 668	13 596 202

Kassa och bank

	17	24 651 193	23 511 334
Summa omsättningstillgångar		100 567 092	94 546 903

SUMMA TILLGÅNGAR 155 311 708 132 853 256

Koncernens Balansräkning

	Not	2022-12-31	2021-12-31
EGET KAPITAL OCH SKULDER			
Eget kapital			
Eget kapital hänförligt till moderföretagets aktieägare			
Aktiekapital		2 040 000	2 040 000
Balanserade vinstmedel, inklusive årets resultat		87 416 838	79 886 057
Eget kapital hänförligt till moderföretagets aktieägare		89 456 838	81 926 057
Minoritetsintresse			
Minoritetsintresse		9 012 512	1 370 792
Eget kapital hänförligt till minoritetsintresset		9 012 512	1 370 792
Summa eget kapital		98 469 350	83 296 849
Avsättningar	18		
Avsättningar för uppskjuten skatt		5 527 889	4 910 658
Avsättningar för garantiåtaganden		733 393	655 025
		6 261 282	5 565 683
Långfristiga skulder			
Skulder till kreditinstitut	19	6 298 963	1 312 324
		6 298 963	1 312 324
Kortfristiga skulder			
Skulder till kreditinstitut		2 799 511	1 505 198
Fakturerad men ej upparbetad intäkt		3 381 000	5 451 000
Leverantörsskulder		13 656 247	11 948 332
Aktuella skatteskulder		1 076 098	3 837 024
Övriga skulder		6 171 526	4 491 788
Upplupna kostnader och förutbetalda intäkter	20	17 197 731	15 445 058
		44 282 113	42 678 400
SUMMA EGET KAPITAL OCH SKULDER		155 311 708	132 853 256

Koncernens Kassaflödesanalys

Not	2022-01-01 -2022-12-31	2021-01-01 -2021-12-31
Den löpande verksamheten		
Resultat efter finansiella poster	9 304 772	18 237 669
Justeringar för poster som inte ingår i kassaflödet m.m	6 541 888	4 057 618
Betald skatt	-1 652 884	-2 564 584
Kassaflöde från den löpande verksamheten före förändringar av rörelsekapital	14 193 776	19 730 703
Kassaflöde från förändringar i rörelsekapital		
Förändring av varulager och pågående arbeten	-577 368	986 728
Förändring av kortfristiga fordringar	-6 878 496	-15 369 486
Förändring av kortfristiga skulder	1 603 713	4 955 478
Kassaflöde från den löpande verksamheten	8 341 625	10 303 423
Investeringsverksamheten		
Investeringar i immateriella anläggningstillgångar	-15 526 886	-1 395 000
Investeringar i materiella anläggningstillgångar	-4 365 501	-4 686 239
Försäljning av materiella anläggningstillgångar	341 441	247 120
Investeringar i finansiella anläggningstillgångar	-3 350 837	-4 552 402
Kassaflöde från investeringsverksamheten	-22 901 783	-10 386 521
Finansieringsverksamheten		
Minoritetens andel av förvärvat eg kap i db	7 990 844	0
Återbetalt aktieägartillskott	2 567 000	0
Upptagna lån	4 986 639	58 562
Utbetald utdelning	-2 420 000	-3 060 000
Förändring kortfristiga placeringar	2 575 534	-3 866 733
Kassaflöde från finansieringsverksamheten	15 700 017	-6 868 171
Årets kassaflöde	1 139 859	-6 951 269
Likvida medel vid årets början		
Likvida medel vid årets början	23 511 334	30 462 603
Likvida medel vid årets slut	24 651 193	23 511 334

Moderbolagets Resultaträkning

	Not	2022-01-01 -2022-12-31	2021-01-01 -2021-12-31
Nettoomsättning	2	9 275 963	8 910 136
Övriga rörelseintäkter		115 795	200 608
		9 391 758	9 110 744
Rörelsens kostnader			
Övriga externa kostnader	3	-7 552 853	-6 691 039
Personalkostnader	4	-4 299 657	-4 230 834
Avskrivningar av materiella anläggningstillgångar		-7 296	-11 269
		-11 859 806	-10 933 142
Rörelseresultat	21	-2 468 048	-1 822 398
Resultat från finansiella poster			
Resultat från andelar i koncernföretag		13 780 000	0
Övriga ränteintäkter och liknande resultatposter	5	694 679	101 251
Räntekostnader och liknande resultatposter	6	-1 982 564	-40 275
		12 492 115	60 976
Resultat efter finansiella poster		10 024 067	-1 761 422
Bokslutsdispositioner	22	3 432 876	2 750 000
Resultat före skatt		13 456 943	988 578
Skatt på årets resultat	7	0	-20 569
Årets resultat		13 456 943	968 009

Moderbolagets Balansräkning

	Not	2022-12-31	2021-12-31
TILLGÅNGAR			
Anläggningstillgångar			
<i>Immateriella anläggningstillgångar</i>			
Hyresrätter och liknande rättigheter	8	1 395 000	1 395 000
		1 395 000	1 395 000
<i>Materiella anläggningstillgångar</i>			
Inventarier, verktyg och installationer	11	0	7 296
		0	7 296
<i>Finansiella anläggningstillgångar</i>			
Andelar i koncernföretag	23, 24	23 668 844	23 668 844
Andelar i intresseföretag och gemensamt styrda företag	13, 14	524 901	3 091 900
Andra långfristiga värdepappersinnehav	15	414 944	0
		24 608 689	26 760 744
Summa anläggningstillgångar		26 003 689	28 163 040
Omsättningstillgångar			
<i>Kortfristiga fordringar</i>			
Fordringar hos koncernföretag		6 847 323	221 333
Aktuella skattefordringar		5 211	0
Övriga fordringar		0	484 000
Förutbetalda kostnader och upplupna intäkter	16	433 031	891 082
		7 285 565	1 596 415
<i>Kortfristiga placeringar</i>			
Övriga kortfristiga placeringar		11 020 668	13 596 202
		11 020 668	13 596 202
<i>Kassa och bank</i>	17, 25	16 777 901	20 026 790
Summa omsättningstillgångar		35 084 134	35 219 407
SUMMA TILLGÅNGAR		61 087 823	63 382 447

Moderbolagets Balansräkning

Not 2022-12-31 2021-12-31

EGET KAPITAL OCH SKULDER

Eget kapital	26, 27		
<i>Bundet eget kapital</i>			
Aktiekapital		2 040 000	2 040 000
Reservfond		400 000	400 000
		2 440 000	2 440 000
<i>Fritt eget kapital</i>			
Balanserad vinst eller förlust		34 998 449	36 030 440
Årets resultat		13 456 943	968 009
		48 455 392	36 998 449
Summa eget kapital		50 895 392	39 438 449
Kortfristiga skulder			
Leverantörsskulder		420 379	279 824
Skulder till koncernföretag		8 168 601	22 761 816
Aktuella skatteskulder		0	9 810
Övriga skulder		432 318	96 891
Upplupna kostnader och förutbetalda intäkter	20	1 171 133	795 656
Summa kortfristiga skulder		10 192 431	23 943 997
SUMMA EGET KAPITAL OCH SKULDER		61 087 823	63 382 446

Moderbolagets Kassaflödesanalys

	Not	2022-01-01 -2022-12-31	2021-01-01 -2021-12-31
Den löpande verksamheten			
Resultat efter finansiella poster		10 024 067	-1 761 422
Justeringar för poster som inte ingår i kassaflödet		7 296	11 269
Betald skatt		0	-20 569
Kassaflöde från den löpande verksamheten före förändring av rörelsekapital		10 031 363	-1 770 722
Kassaflöde från förändring av rörelsekapitalet			
Förändring av kortfristiga fordringar		-5 689 150	-962 846
Förändring av kortfristiga skulder		-13 751 566	1 393 943
Kassaflöde från den löpande verksamheten		-9 409 353	-1 339 625
Investeringsverksamheten			
Investeringar i immateriella anläggningstillgångar		0	-1 395 000
Investeringar i finansiella anläggningstillgångar		2 152 055	-25 000
Kassaflöde från investeringsverksamheten		2 152 055	-1 420 000
Finansieringsverksamheten			
Utbetald utdelning		-2 000 000	-3 060 000
Erhållna koncernbidrag		3 700 000	2 800 000
Lämnade koncernbidrag		-267 124	-50 000
Förändring av kortfristig placering		2 575 534	-3 866 733
Kassaflöde från finansieringsverksamheten		4 008 410	-4 176 733
Årets kassaflöde		-3 248 888	-6 936 358
Likvida medel vid årets början			
Likvida medel vid årets början		20 026 789	26 963 147
Likvida medel vid årets slut		16 777 901	20 026 789

k=20230621;2023062205019

Noter

Not 1 Redovisnings- och värderingsprinciper

Allmänna upplysningar

Årsredovisningen och koncernredovisningen är upprättad i enlighet med årsredovisningslagen och BFNAR 2012:1 Årsredovisning och koncernredovisning (K3).

Fordringar, skulder och avsättningar

Om inget annat anges värderas kortfristiga fordringar till det lägsta av dess anskaffningsvärde och det belopp varmed de beräknas bli reglerade. Långfristiga fordringar och långfristiga skulder värderas efter det första värderingstillfället till upplupet anskaffningsvärde. Övriga skulder och avsättningar värderas till de belopp varmed de beräknas bli reglerade. Övriga tillgångar redovisas till anskaffningsvärde om inget annat anges.

Intäktsredovisning

Intäkter har tagits upp till verkligt värde av vad som erhållits eller kommer att erhållas och redovisas i den omfattning det är sannolikt att de ekonomiska fördelarna kommer att tillgodogöras bolaget och intäkterna kan beräknas på ett tillförlitligt sätt.

Pågående tjänsteuppdrag

Inkomster från uppdrag till fast pris redovisas som intäkt enligt uppdragens respektive färdigställandegrad, så kallad successiv vinstavräkning. Färdigställandegraden fastställs huvudsakligen genom att jämföra nedlagda uppdragsutgifter med totala uppdragsutgifter.

När utfallet kan beräknas på ett tillförlitligt sätt redovisas uppdragsinkomsten och hänförliga uppdragsutgifter i resultaträkningen med utgångspunkt från färdigställandegraden av aktiviteterna på balansdagen.

Om det ekonomiska utfallet av ett uppdrag inte kan beräknas på ett tillförlitligt sätt redovisas en intäkt endast med ett belopp som motsvarar de uppkomna uppdragsutgifter som sannolikt kommer att ersättas av beställaren. Om det är sannolikt att de totala uppdragsutgifterna kommer att överstiga den totala uppdragsinkomsten från ett uppdrag redovisas den befarade förlusten som en kostnad omgående i resultaträkningen.

I balansräkningen jämförs redovisade intäkter med de belopp som fakturerats beställaren under samma period. Om de fakturerade beloppen överstiger den redovisade intäkten utgör mellanskillnaden en skuld, vilken redovisas som fakturerad men ej upparbetad intäkt. Om intäkten överstiger de fakturerade beloppen utgör mellanskillnaden en fordran vilken redovisas som upparbetad men ej fakturerad intäkt.

Koncernredovisning

Konsolideringsmetod

Koncernredovisningen har upprättats enligt förvärvsmetoden. Detta innebär att förvärvade verksamheters identifierbara tillgångar och skulder redovisas till marknadsvärde enligt upprättad förvärvsanalys. Överstiger verksamhetens anskaffningsvärde det beräknade marknadsvärdet av de förväntade nettotillgångarna enligt förvärvsanalysen redovisas skillnaden som goodwill.

Koncerninterna fordringar och skulder samt transaktioner mellan koncernföretag liksom orealiserade vinster elimineras i sin helhet. Orealiserade förluster elimineras också såvida inte transaktionen motsvarar ett nedskrivningsbehov.

Förändring av internvinst under räkenskapsåret har elimineras i koncernresultaträkningen.

Anläggningstillgångar

Immateriella och materiella anläggningstillgångar redovisas till anskaffningsvärde minskat med ackumulerade avskrivningar enligt plan och eventuella nedskrivningar.

Avskrivning sker linjärt över den förväntade nyttjandeperioden med hänsyn till väsentligt restvärde. Följande avskrivningsprocent tillämpas:

Byggnader	3-10
Inventarier, verktyg och installationer	20
Goodwill	20

Leasingavtal

Tillgångar som leasas genom ett finansiellt leasingavtal redovisas som en materiell anläggningstillgång samtidigt som framtida leasingavgifter redovisas som skuld. Vid det första redovisningstillfället redovisas tillgången och skulden till det lägsta av tillgångens verkliga värde och nuvärdet av framtida minimileaseavgifter och eventuellt restvärde. Vid beräkningen av nuvärdet av minimileaseavgifterna används avtalets implicita ränta.

Inkomstskatter

Total skatt utgörs av aktuell skatt och uppskjuten skatt. Skatter redovisas i resultaträkningen, utom då underliggande transaktion redovisas direkt mot eget kapital varvid tillhörande skatteeffekt redovisas i eget kapital.

Aktuell skatt

Aktuell skatt avser inkomstskatt för innevarande räkenskapsår samt den del av tidigare räkenskapsårs inkomstskatt som ännu inte redovisats. Aktuell skatt beräknas utifrån per den skattesats som gäller per balansdagen.

Uppskjuten skatt

Uppskjuten skatt är inkomstskatt som avser framtida räkenskapsår till följd av tidigare händelser. Redovisning sker enligt balansräkningsmetoden. Enligt denna redovisas uppskjutna skatteskulder och uppskjutna skattefordringar på temporära skillnader som uppstår mellan bokförda respektive skattemässiga värden för tillgångar och skulder samt för övriga skattemässiga avdrag eller underskott.

Uppskjutna skattefordringar netto redovisas mot uppskjutna skatteskulder endast om de kan betalas med ett nettobelopp. Uppskjuten skatt beräknas utifrån gällande skattesats på balansdagen. Effekter av förändringar i gällande skattesatser resultatförs i den period förändringen lagstadsats. Uppskjutna skattefordringar reduceras till den del det inte är sannolikt att den underliggande skattefordran kommer att kunna realiseras inom en överskådlig framtid. Uppskjuten skattefordran redovisas som finansiella anläggningstillgång och uppskjuten skatteskuld som avsättning.

Koncernbidrag

Erhållna och lämnade koncernbidrag redovisas som bokslutsdispositioner.

Andelar i koncernföretag

Andelar i koncernföretag redovisas till anskaffningsvärde med avdrag för eventuella nedskrivningar. Utdelningar redovisas som intäkt, även om utdelningen avser ackumulerade vinster innan förvärvstidpunkten. Utdelningen redovisas i normalfallet när behörigt organ fattat beslut om den och den kan beräknas på ett tillförlitligt sätt.

Andelar i intresseföretag

Andelar i intresseföretag och joint venture redovisas till anskaffningsvärde med avdrag för eventuella nedskrivningar. Utdelningar redovisas som intäkt, även om utdelningen avser ackumulerade vinster innan förvärvstidpunkten.

Nyckeltalsdefinitioner

Nettoomsättning

Rörelsens huvudintäkter, fakturerade kostnader, sidointäkter samt intäktskorrigeringar.

Resultat efter finansiella poster

Resultat efter finansiella intäkter och kostnader, men före extraordinära intäkter och kostnader.

Balansomslutning

Företagets samlade tillgångar.

Soliditet (%)

Justerat eget kapital (eget kapital och obeskattade reserver med avdrag för uppskjuten skatt) i procent av balansomslutning.

Avkastning på eget kapital (%)

Resultat efter finansiella poster i procent av justerat eget kapital (eget kapital och obeskattade reserver med avdrag för uppskjuten skatt).

Avkastning på totalt kapital (%)

Rörelseresultat plus finansiella intäkter i procent av balansomslutningen.

Antal anställda

Medelantal anställda under räkenskapsåret.

**Not 2 Nettoomsättning
Koncernen**

	2022-01-01 -2022-12-31	2021-01-01 -2021-12-31
Årets fakturering	210 938 968	192 283 456
Successivt vinstavräknat vid årets ingång	7 179 533	7 047 000
Successivt vinstavräknat vid årets utgång	-1 923 000	-5 451 000
Upparbetad men ej fakturerad intäkt vid årets ingång	-7 490 078	-5 531 175
Upparbetad men ej fakturerad intäkt vid årets utgång	8 761 459	7 241 496
	217 466 882	195 589 777

Moderbolaget

	2022-01-01 -2022-12-31	2021-01-01 -2021-12-31
Årets fakturering	9 275 963	8 910 136
	9 275 963	8 910 136

**Not 3 Arvode till revisorer
Koncernen**

Med revisionsuppdrag avses granskning av årsredovisningen och bokföringen samt styrelsens och verkställande direktörens förvaltning, övriga arbetsuppgifter som det ankommer på bolagets revisor att utföra samt rådgivning eller annat biträde som föräns av iakttagelser vid sådan granskning eller genomförandet av sådana övriga arbetsuppgifter.

	2022-01-01 -2022-12-31	2021-01-01 -2021-12-31
Revisionsuppdrag	307 932	268 860
Övriga tjänster	60 585	108 320
	368 517	377 180

Moderbolaget

	2022-01-01 -2022-12-31	2021-01-01 -2021-12-31
Money Revision Sverige AB		
Revisionsuppdrag	48 000	46 835
Övriga tjänster	38 285	86 020
	86 285	132 855

**Not 4 Anställda och personalkostnader
Koncernen**

	2022-01-01 -2022-12-31	2021-01-01 -2021-12-31
Medelantalet anställda		
Kvinnor	10	10
Män	137	107
	147	117
Löner och andra ersättningar		
Styrelse och verkställande direktör	2 793 125	2 088 234
Övriga anställda	62 962 571	51 048 383
	65 755 696	53 136 617
Sociala kostnader		
Pensionskostnader för styrelse och verkställande direktör	654 809	565 053
Pensionskostnader för övriga anställda	4 163 052	3 606 426
Övriga sociala avgifter enligt lag och avtal	20 844 350	16 729 989
	25 662 211	20 901 468
Totala löner, ersättningar, sociala kostnader och pensionskostnader	91 417 907	74 038 085
Könsfördelning bland ledande befattningshavare		
Andel män i styrelsen	100 %	100 %
Andel kvinnor bland övriga ledande befattningshavare	33 %	33 %
Andel män bland övriga ledande befattningshavare	67 %	67 %

k=20230621;2023062205024

Moderbolaget

	2022-01-01 -2022-12-31	2021-01-01 -2021-12-31
Medelantalet anställda		
Kvinnor	4	4
Män	1	1
	5	5
Löner och andra ersättningar		
Styrelse och verkställande direktör	729 648	657 720
Övriga anställda	2 052 657	2 072 436
	2 782 305	2 730 156
Sociala kostnader		
Pensionskostnader för styrelse och verkställande direktör	249 392	207 673
Pensionskostnader för övriga anställda	267 478	286 326
Övriga sociala avgifter enligt lag och avtal	1 000 482	1 006 679
	1 517 352	1 500 678
Totala löner, ersättningar, sociala kostnader och pensionskostnader	4 299 657	4 230 834
Könsfördelning bland ledande befattningshavare		
Andel män i styrelsen	100 %	100 %

**Not 5 Övriga ränteintäkter och liknande resultatposter
Koncernen**

	2022-01-01 -2022-12-31	2021-01-01 -2021-12-31
Utdelningar	41 101	201 450
Övriga ränteintäkter	147 741	30 006
Kursdifferenser	25 935	6 907
Resultat vid försäljningar	510 033	5 313
	724 810	243 676

Moderbolaget

	2022-01-01 -2022-12-31	2021-01-01 -2021-12-31
Ränteintäkter från koncernföretag	59 656	28 756
Övriga ränteintäkter	89 169	23 532
Resultat vid försäljningar	510 033	5 313
Utdelning	35 821	43 650
	694 679	101 251

**Not 6 Räntekostnader och liknande resultatposter
Koncernen**

	2022-01-01 -2022-12-31	2021-01-01 -2021-12-31
Övriga räntekostnader	-519 963	-73 937
Kursdifferenser	-15 706	-9 842
Årets nedskrivning	-1 873 439	0
Övriga finansiella kostnader	0	-146 821
	-2 409 108	-230 600

Moderbolaget

	2022-01-01 -2022-12-31	2021-01-01 -2021-12-31
Räntekostnader till koncernföretag	-66 247	0
Övriga räntekostnader	-42 878	-40 275
Årets nedskrivning	-1 873 439	0
	-1 982 564	-40 275

**Not 7 Aktuell och uppskjuten skatt
Koncernen**

	2022-01-01 -2022-12-31	2021-01-01 -2021-12-31
Skatt på årets resultat		
Aktuell skatt	-1 628 321	-2 564 584
Justering avseende tidigare år	-24 563	0
Totalt redovisad skatt	-1 652 884	-2 564 584

Avstämning av effektiv skatt

	2022-01-01 -2022-12-31		2021-01-01 -2021-12-31	
	Procent	Belopp	Procent	Belopp
Redovisat resultat före skatt		9 304 772		18 237 669
Skatt enligt gällande skattesats	20,60	-1 916 783	20,60	-3 756 960
Ej avdragsgilla kostnader		-551 592		-307 120
Ej skattepliktiga intäkter		2 833 518		32 507
Justering avseende skatter för föregående år		-24 563		
Under året utnyttjande av tidigare års underskottsavdrag vars skattevärde ej redovisats som tillgång		-23 779		240 686
Övrigt		-4 510		-1 100
Schablonintäkt avs periodiseringsfonder		-13 066		-41 789
Andel av intressebolagets skattejusteringar		690 272		937 795
Förändring uppskjuten skatt avseende temporära skillnader		-2 642 381		331 397
Redovisad effektiv skatt	17,76	-1 652 884	14,06	-2 564 584

Moderbolaget

	2022-01-01 -2022-12-31	2021-01-01 -2021-12-31
Skatt på årets resultat		
Aktuell skatt	0	-20 569
Totalt redovisad skatt	0	-20 569

Avstämning av effektiv skatt

	2022-01-01 -2022-12-31		2021-01-01 -2021-12-31	
	Procent	Belopp	Procent	Belopp
Redovisat resultat före skatt		13 456 943		988 578
Skatt enligt gällande skattesats	20,60	-2 772 130	20,60	-203 647
Ej avdragsgilla kostnader	0,31	-41 959	5,06	-50 012
Ej skattepliktiga intäkter	-21,09	2 838 680		
Underskottsavdrag	0,15	-20 081	-23,69	234 190
Schablonintäkt på fondandelar	0,03	-4 510	0,11	-1 100
Redovisad effektiv skatt	0,00	0	2,08	-20 569

**Not 8 Hyresrätter och liknande rättigheter
Koncernen**

	2022-12-31	2021-12-31
Ingående anskaffningsvärden	1 395 000	0
Inköp	0	1 395 000
Utgående ackumulerade anskaffningsvärden	1 395 000	1 395 000
Utgående redovisat värde	1 395 000	1 395 000

Moderbolaget

	2022-12-31	2021-12-31
Ingående anskaffningsvärden	1 395 000	0
Inköp	0	1 395 000
Utgående ackumulerade anskaffningsvärden	1 395 000	1 395 000
Utgående redovisat värde	1 395 000	1 395 000

**Not 9 Goodwill
Koncernen**

	2022-12-31	2021-12-31
Ingående anskaffningsvärden	0	0
Inköp	15 526 886	0
Utgående ackumulerade anskaffningsvärden	15 526 886	0
Ingående avskrivningar	0	0
Årets avskrivningar	-2 846 596	
Utgående ackumulerade avskrivningar	-2 846 596	0
Utgående redovisat värde	12 680 290	0

**Not 10 Byggnader och mark
Koncernen**

	2022-12-31	2021-12-31
Ingående anskaffningsvärden	11 820 690	10 639 925
Inköp	0	1 180 765
Utgående ackumulerade anskaffningsvärden	11 820 690	11 820 690
Ingående avskrivningar	-8 344 534	-7 913 958
Årets avskrivningar	-430 576	-430 576
Utgående ackumulerade avskrivningar	-8 775 110	-8 344 534
Ingående uppskrivningar	9 164 000	9 670 000
Årets avskrivningar på uppskrivet belopp	-506 000	-506 000
Utgående ackumulerade uppskrivningar	8 658 000	9 164 000
Utgående redovisat värde	11 703 580	12 640 156

**Not 11 Inventarier, verktyg och installationer
Koncernen**

	2022-12-31	2021-12-31
Ingående anskaffningsvärden	19 359 200	17 063 596
Inköp	3 523 025	3 505 474
Försäljningar/utrangeringar	-2 133 473	-1 209 870
Ingående anskaffningsvärde kopplat till förvärv dotterbolag	399 600	0
Utgående ackumulerade anskaffningsvärden	21 148 352	19 359 200
Ingående avskrivningar	-13 731 915	-11 783 648
Försäljningar/utrangeringar	1 792 032	962 750
Årets avskrivningar	-2 618 003	-2 911 017
Ingående avskrivningar kopplat till förvärv dotterbolag	-180 573	0
Utgående ackumulerade avskrivningar	-14 738 459	-13 731 915
Utgående redovisat värde	6 409 893	5 627 285

Moderbolaget

	2022-12-31	2021-12-31
Ingående anskaffningsvärden	430 955	430 955
Utgående ackumulerade anskaffningsvärden	430 955	430 955
Ingående avskrivningar	-423 659	-412 390
Årets avskrivningar	-7 296	-11 269
Utgående ackumulerade avskrivningar	-430 955	-423 659
Utgående redovisat värde	0	7 296

**Not 12 Förbättringsutgifter på annans fastighet
Koncernen**

	2022-12-31	2021-12-31
Ingående anskaffningsvärden	0	0
Inköp	623 449	0
Utgående ackumulerade anskaffningsvärden	623 449	0
Ingående avskrivningar	0	0
Årets avskrivningar	-62 345	0
Utgående ackumulerade avskrivningar	-62 345	0
Utgående redovisat värde	561 104	0

**Not 13 Andelar i intresseföretag och gemensamt styrda företag
Koncernen**

	2022-12-31	2021-12-31
Ingående anskaffningsvärden	18 193 768	13 641 366
Andel i intresseföretagets resultat efter skatt	3 350 837	4 552 402
Utgående ackumulerade anskaffningsvärden	21 544 605	18 193 768
Utgående redovisat värde	21 544 605	18 193 768

Moderbolaget

	2022-12-31	2021-12-31
Ingående anskaffningsvärden	3 091 900	3 091 900
Villkorat aktieägartillskott återbetalt	-2 566 999	0
Utgående ackumulerade anskaffningsvärden	524 901	3 091 900
Utgående redovisat värde	524 901	3 091 900

Not 14 Specifikation andelar i intresseföretag och gemensamt styrda företag

Koncernen

Namn	Kapital- andel	Rösträtts- andel	Antal andelar	Bokfört värde
Johansson & Björnström Elinstallationer i Boden AB	50%	50%	500	13 484 797
I.S.N Holding AB med dotterbolag	49,8%	49,8%	249	8 059 808
				21 544 605

	Org.nr	Säte	Justerat eget kapital	Resultat
Johansson & Björnström Elinstallationer i Boden AB	556543-7661	Boden	26 969 594	7 225 883
I.S.N Holding AB med dotterbolag	559147-6881	Piteå	16 314 753	1 837 319

Moderbolaget

Namn	Kapital- andel	Rösträtts- andel	Antal andelar	Bokfört värde
Johansson & Björnström Elinstallation i Boden AB	50%	50%	500	1
I.S.N Holding AB med dotterbolag	49,8%	49,8%	249	524 900
				524 901

	Org.nr	Säte	Justerat eget kapital	Resultat
Johansson & Björnström Elinstallation i Boden AB	556543-7661	Boden	26 969 594	7 225 883
I.S.N Holding AB med dotterbolag	559147-6881	Piteå	16 314 753	1 837 319

**Not 15 Andra långfristiga värdepappersinnehav
Koncernen**

	2022-12-31	2021-12-31
Ingående anskaffningsvärden	450 144	450 144
Utgående ackumulerade anskaffningsvärden	450 144	450 144
Utgående redovisat värde	450 144	450 144

Moderbolaget

	2022-12-31	2021-12-31
Ingående anskaffningsvärden	0	0
Inköp	414 944	0
Utgående ackumulerade anskaffningsvärden	414 944	0
Utgående redovisat värde	414 944	0

Not 16 Förutbetalda kostnader och upplupna intäkter

Koncernen

	2022-12-31	2021-12-31
Upplupna intäkter	195 796	3 224 762
Förutbetalda kostnader	2 593 355	2 252 517
2 789 151	5 477 279	

Moderbolaget

	2022-12-31	2021-12-31
Förutbetalda kostnader	393 090	352 726
Upplupna intäkter	39 941	6 367
Ombyggnation för kommande hyresgäst	0	531 989
433 031	891 082	

**Not 17 Likvida medel
Koncernen**

	2022-12-31	2021-12-31
Likvida medel		
Kassamedel	6 000	6 000
Banktillgodohavanden	17 942 821	3 516 974
Tillgodohavanden på koncernkonto	6 702 372	11 288 360
Kortfristiga placeringar, jämställda med likvida medel	0	8 700 000
24 651 193	23 511 334	

Moderbolaget

	2022-12-31	2021-12-31
Likvida medel		
Banktillgodohavanden	10 075 528	8 761 790
Tillgodohavanden på koncernkonto	6 702 373	11 265 000
	16 777 901	20 026 790

**Not 18 Avsättningar
Koncernen**

	2022-12-31	2021-12-31
Uppskjuten skatteskuld		
Belopp vid årets ingång	4 910 658	4 770 586
Årets avsättningar	617 231	140 072
	5 527 889	4 910 658

Övriga avsättningar

Belopp vid årets ingång	655 025	445 000
Årets avsättningar	78 368	210 025
	733 393	655 025

**Not 19 Långfristiga skulder
Koncernen**

Förfaller senare än ett år men inom fem år efter
balansdagen

	2022-12-31	2021-12-31
Leasingkontrakt	1 504 456	1 312 324
Skulder till kreditinstitut	4 794 507	0
	6 298 963	1 312 324

**Not 20 Upplupna kostnader och förutbetalda intäkter
Koncernen**

	2022-12-31	2021-12-31
Personalrelaterade skulder	13 480 552	12 586 392
Förutbetalda intäkter	2 087 541	1 574 212
Övriga skulder	1 629 638	1 284 454
	17 197 731	15 445 058

Moderbolaget

	2022-12-31	2021-12-31
Personrelaterade skulder	614 549	617 326
Övriga skulder	556 584	178 331
	1 171 133	795 657

**Not 21 Inköp och försäljning mellan koncernföretag
Moderbolaget**

	2022-01-01 -2022-12-31	2021-01-01 -2021-12-31
Andel av årets totala inköp som skett från andra företag i koncernen	45,06 %	34,60 %
Andel av årets totala försäljningar som skett till andra företag i koncernen	98,79 %	90,20 %

**Not 22 Bokslutsdispositioner
Moderbolaget**

	2022-01-01 -2022-12-31	2021-01-01 -2021-12-31
Erhållet koncernbidrag	3 700 000	2 800 000
Lämnat koncernbidrag	-267 124	-50 000
	3 432 876	2 750 000

**Not 23 Andelar i koncernföretag
Moderbolaget**

	2022-12-31	2021-12-31
Ingående anskaffningsvärden	23 668 844	23 643 844
Inköp		25 000
Utgående ackumulerade anskaffningsvärden	23 668 844	23 668 844
Utgående redovisat värde	23 668 844	23 668 844

**Not 24 Specifikation andelar i koncernföretag
Moderbolaget**

Namn	Kapital- andel	Rösträtts- andel	Antal andelar	Bokfört värde
Nelab Försäljnings AB	100%	100%	5 000	13 200 000
Comdate AB	100%	100%	5 000	505 248
Industrihuset Motorn AB	100%	100%	1 000	6 851 033
Nelab Hiss AB	100%	100%	1 000	2 378 000
Doorsystem i Skellefteå AB	100%	100%	1 000	100 000
Comdate Access AB	65%	65%	325	609 563
NI 2022 Holding AB	100%	100	250	25 000
				23 668 844

	Org.nr	Säte	Justerat eget kapital	Resultat
Nelab Försäljnings AB	556166-9028	Piteå	10 923 783	439 196
Comdate AB	556364-8962	Piteå	10 892 805	1 601 537
Industrihuset Motorn AB	556311-9097	Piteå	14 037 058	573 827
Nelab Hiss AB	556647-9035	Piteå	3 314 871	61 282
Doorsystem i Skellefteå AB	556656-6328	Skellefteå	144 551	-17 953
Comdate Access AB	559004-2346	Piteå	2 720 121	58 380
NI 2022 Holding AB	559354-6442	Piteå	25 000	0

**Not 25 Checkräkningskredit
Moderbolaget**

	2022-12-31	2021-12-31
Beviljat belopp på checkräkningskredit uppgår till	5 000 000	5 000 000
Utnyttjad kredit uppgår till	0	0

**Not 26 Antal aktier och kvotvärde
Moderbolaget**

Namn	Antal aktier	Kvot- värde
Antal B-Aktier	20 400	100
		20 400

**Not 27 Disposition av vinst eller förlust
Moderbolaget**

2022-12-31

Förslag till vinstdisposition

Styrelsen föreslår att till förfogande stående vinstmedel:

balanserad vinst	34 998 449
årets vinst	13 456 943
	<hr/>
	48 455 392

disponeras så att	
i ny räkning överföres	48 455 392
	<hr/>
	48 455 392

**Not 28 Ställda säkerheter
Koncernen**

2022-12-31 2021-12-31

Företagsinteckning	11 100 000	10 300 000
	<hr/>	
	11 100 000	10 300 000

Moderbolaget

2022-12-31 2021-12-31

Andra ställda säkerheter	0	0
	<hr/>	
	0	0

**Not 29 Eventualförpliktelser
Koncernen**

2022-12-31 2021-12-31

Aktier i dotterbolag	20 151 175	0
	<hr/>	
	20 151 175	0

Moderbolaget

2022-12-31 2021-12-31

Eventualförpliktelser	0	0
	<hr/>	
	0	0

Nelab Invest AB
Org.nr 556405-3972

29 (29)

Piteå 2023-06-16

Marcus Isaksson
Ordförande

Thomas Vasen

Jimmie Wiklund
Verkställande direktör

Min revisionsberättelse har lämnats 2023-06-16

Mikael Boström
Auktoriserad revisor

k=20230621;2023062205036

PENNEO

Signaturerna i detta dokument är juridiskt bindande. Dokumentet är signerat genom Penneo™ för säker digital signering.
Tecknarnas identitet har lagrats, och visas nedan.

"Med min signatur bekräftar jag innehållet och alla datum i detta dokumentet."

THOMAS VASEN

Styrelseledamot

Serienummer: 19771121xxxx

IP: 81.170.xxx.xxx

2023-06-16 08:52:15 UTC



MARCUS ISAKSSON

Ordförande

Serienummer: 19720612xxxx

IP: 77.110.xxx.xxx

2023-06-16 08:52:37 UTC



JIMMIE VIKLUND

VD/Styrelseledamot

Serienummer: 19740123xxxx

IP: 77.110.xxx.xxx

2023-06-16 08:54:55 UTC



MIKAEL BOSTRÖM

Revisor

Serienummer: 19620908xxxx

IP: 193.234.xxx.xxx

2023-06-16 09:19:16 UTC



Detta dokument är digitalt signerat genom Penneo.com. Den digitala signeringsdatan i dokumentet är säkrad och validerad genom det datagenererade hashvärdet hos det originella dokumentet. Dokumentet är låst och tidsstämplat med ett certifikat från en betrodd tredje part. All kryptografisk information är innesluten i denna PDF, för framtida validering om så krävs.

Hur man verifierar originaliteten hos dokumentet

Detta dokument är skyddat genom ett Adobe CDS certifikat. När du öppnar

dokumentet i Adobe Reader bör du se att dokumentet är certifierat med **Penneo e-signature service** <penneo@penneo.com> Detta garanterar att dokumentets innehåll inte har ändrats.

Du kan verifiera den kryptografiska informationen i dokumentet genom att använda Penneos validator, som finns på <https://penneo.com/validator>

nk=20230621,2023062205037

Penneo dokumentnyckel: QUSJ7-3W64N-8E0WY-ZPDU0-AQPTM-FE7W1

Revisionsberättelse

Till bolagsstämman i Nelab Invest AB, org.nr 556405-3972

Rapport om årsredovisningen och koncernredovisningen

Uttalanden

Jag har utfört en revision av årsredovisningen och koncernredovisningen för Nelab Invest AB för år 2022.

Enligt min uppfattning har årsredovisningen och koncernredovisningen upprättats i enlighet med årsredovisningslagen och ger en i alla väsentliga avseenden rättvisande bild av moderbolagets och koncernens finansiella ställning per den 31 december 2022 och av dessas finansiella resultat och kassaflöden för året enligt årsredovisningslagen. Förvaltningsberättelsen är förenlig med årsredovisningens och koncernredovisningens övriga delar.

Jag tillstyrker därför att bolagsstämman fastställer resultaträkningen och balansräkningen för moderbolaget och koncernen.

Grund för uttalanden

Jag har utfört revisionen enligt International Standards on Auditing (ISA) och god revisionsred i Sverige. Mitt ansvar enligt dessa standarder beskrivs närmare i avsnittet *Revisorns ansvar*. Jag är oberoende i förhållande till moderbolaget och koncernen enligt god revisorsred i Sverige och har i övrigt fullgjort mitt yrkesetiska ansvar enligt dessa krav.

Jag anser att de revisionsbevis jag har inhämtat är tillräckliga och ändamålsenliga som grund för mina uttalanden.

Styrelsens och verkställande direktörens ansvar

Det är styrelsen och verkställande direktören som har ansvaret för att årsredovisningen och koncernredovisningen upprättas och att de ger en rättvisande bild enligt årsredovisningslagen. Styrelsen och verkställande direktören ansvarar även för den interna kontroll som den bedömer är nödvändig för att upprätta en årsredovisning och koncernredovisning som inte innehåller några väsentliga felaktigheter, vare sig dessa beror på oegentligheter eller misstag.

Vid upprättandet av årsredovisningen och koncernredovisningen ansvarar styrelsen och verkställande direktören för bedömningen av bolagets och koncernens förmåga att fortsätta verksamheten. Den upplyser, när så är tillämpligt, om förhållanden som kan påverka förmågan att fortsätta verksamheten och att använda antagandet om fortsatt drift. Antagandet om fortsatt drift tillämpas dock inte om styrelsen och verkställande direktören avser att likvidera bolaget, upphöra med verksamheten eller inte har något realistiskt alternativ till att göra något av detta.

Revisorns ansvar

Mina mål är att uppnå en rimlig grad av säkerhet om huruvida årsredovisningen och koncernredovisningen som helhet inte innehåller några väsentliga felaktigheter, vare sig dessa beror på oegentligheter eller misstag, och att lämna en revisionsberättelse som innehåller mina uttalanden. Rimlig säkerhet är en hög grad av säkerhet, men är ingen garanti för att en revision som utförs enligt

ISA och god revisionssed i Sverige alltid kommer att upptäcka en väsentlig felaktighet om en sådan finns. Felaktigheter kan uppstå på grund av oegentligheter eller misstag och anses vara väsentliga om de enskilt eller tillsammans rimligen kan förväntas påverka de ekonomiska beslut som användare fattar med grund i årsredovisningen och koncernredovisningen.

Som del av en revision enligt ISA använder jag professionellt omdöme och har en professionellt skeptisk inställning under hela revisionen. Dessutom:

- identifierar och bedömer jag riskerna för väsentliga felaktigheter i årsredovisningen och koncernredovisningen, vare sig dessa beror på oegentligheter eller misstag, utformar och utför granskningsåtgärder bland annat utifrån dessa risker och inhämtar revisionsbevis som är tillräckliga och ändamålsenliga för att utgöra en grund för mina uttalanden. Risken för att inte upptäcka en väsentlig felaktighet till följd av oegentligheter är högre än för en väsentlig felaktighet som beror på misstag, eftersom oegentligheter kan innefatta agerande i maskopi, förfalskning, avsiktliga utelämnanden, felaktig information eller åsidosättande av intern kontroll.
- skaffar jag mig en förståelse av den del av bolagets interna kontroll som har betydelse för min revision för att utforma granskningsåtgärder som är lämpliga med hänsyn till omständigheterna, men inte för att uttala mig om effektiviteten i den interna kontrollen.
- utvärderar jag lämpligheten i de redovisningsprinciper som används och rimligheten i styrelsens och verkställande direktörens uppskattningar i redovisningen och tillhörande upplysningar.
- drar jag en slutsats om lämpligheten i att styrelsen och verkställande direktören använder antagandet om fortsatt drift vid upprättandet av årsredovisningen och koncernredovisningen. Jag drar också en slutsats, med grund i de inhämtade revisionsbevisen, om huruvida det finns någon väsentlig osäkerhetsfaktor som avser sådana händelser eller förhållanden som kan leda till betydande tvivel om bolagets och koncernens förmåga att fortsätta verksamheten. Om jag drar slutsatsen att det finns en väsentlig osäkerhetsfaktor, måste jag i revisionsberättelsen fästa uppmärksamheten på upplysningarna i årsredovisningen och koncernredovisningen om den väsentliga osäkerhetsfaktorn eller, om sådana upplysningar är otillräckliga, modifiera uttalandet om årsredovisningen och koncernredovisningen. Mina slutsatser baseras på de revisionsbevis som inhämtas fram till datumet för revisionsberättelsen. Dock kan framtida händelser eller förhållanden göra att ett bolag och en koncern inte längre kan fortsätta verksamheten.
- utvärderar jag den övergripande presentationen, strukturen och innehållet i årsredovisningen och koncernredovisningen, däribland upplysningarna, och om årsredovisningen och koncernredovisningen återger de underliggande transaktionerna och händelserna på ett sätt som ger en rättvisande bild.
- inhämtar jag tillräckliga och ändamålsenliga revisionsbevis avseende den finansiella informationen för enheterna eller affärsaktiviteterna inom koncernen för att göra ett uttalande avseende koncernredovisningen. Jag ansvarar för styrning, övervakning och utförande av koncernrevisionen. Jag är ensam ansvarig för mina uttalanden.

Jag måste informera styrelsen om bland annat revisionens planerade omfattning och inriktning samt tidpunkten för den. Jag måste också informera om betydelsefulla iakttagelser under revisionen, däribland de eventuella betydande brister i den interna kontrollen som jag identifierat.

Rapport om andra krav enligt lagar och andra författningar

Uttalanden

Utöver min revision av årsredovisningen och koncernredovisningen har jag även utfört en revision av styrelsens och verkställande direktörens förvaltning för Nelab Invest AB för år 2022 samt av förslaget till dispositioner beträffande bolagets vinst eller förlust.

Jag tillstyrker att bolagsstämman disponerar vinsten enligt förslaget i förvaltningsberättelsen och beviljar styrelsens ledamöter och verkställande direktören ansvarsfrihet för räkenskapsåret.

Grund för uttalanden

Jag har utfört revisionen enligt god revisions sed i Sverige. Mitt ansvar enligt denna beskrivs närmare i avsnittet *Revisorns ansvar*. Jag är oberoende i förhållande till moderbolaget och koncernen enligt god revisors sed i Sverige och har i övrigt fullgjort mitt yrkesetiska ansvar enligt dessa krav.

Jag anser att de revisionsbevis jag har inhämtat är tillräckliga och ändamålsenliga som grund för mina uttalanden.

Styrelsens och verkställande direktörens ansvar

Det är styrelsen som har ansvaret för förslaget till dispositioner beträffande bolagets vinst eller förlust. Vid förslag till utdelning innefattar detta bland annat en bedömning av om utdelningen är försvarlig med hänsyn till de krav som bolagets och koncernens verksamhetsart, omfattning och risker ställer på storleken av moderbolagets och koncernens egna kapital, konsolideringsbehov, likviditet och ställning i övrigt.

Styrelsen ansvarar för bolagets organisation och förvaltningen av bolagets angelägenheter. Detta innefattar bland annat att fortlöpande bedöma bolagets och koncernens ekonomiska situation och att tillse att bolagets organisation är utformad så att bokföringen, medelsförvaltningen och bolagets ekonomiska angelägenheter i övrigt kontrolleras på ett betryggande sätt. Verkställande direktören ska sköta den löpande förvaltningen enligt styrelsens riktlinjer och anvisningar och bland annat vidta de åtgärder som är nödvändiga för att bolagets bokföring ska fullgöras i överensstämmelse med lag och för att medelsförvaltningen ska skötas på ett betryggande sätt.

Revisorns ansvar

Mitt mål beträffande revisionen av förvaltningen, och därmed mitt uttalande om ansvarsfrihet, är att inhämta revisionsbevis för att med en rimlig grad av säkerhet kunna bedöma om någon styrelseledamot eller verkställande direktören i något väsentligt avseende:

- företagit någon åtgärd eller gjort sig skyldig till någon försummelse som kan föranleda ersättningsskyldighet mot bolaget, eller
- på något annat sätt handlat i strid med aktiebolagslagen, årsredovisningslagen eller bolagsordningen.

Mitt mål beträffande revisionen av förslaget till dispositioner av bolagets vinst eller förlust, och därmed mitt uttalande om detta, är att med rimlig grad av säkerhet bedöma om förslaget är förenligt med aktiebolagslagen.

Rimlig säkerhet är en hög grad av säkerhet, men ingen garanti för att en revision som utförs enligt god revisionsred i Sverige alltid kommer att upptäcka åtgärder eller försummelser som kan föranleda ersättningsskyldighet mot bolaget, eller att ett förslag till dispositioner av bolagets vinst eller förlust inte är förenligt med aktiebolagslagen.

Som en del av en revision enligt god revisionsred i Sverige använder jag professionellt omdöme och har en professionellt skeptisk inställning under hela revisionen. Granskningen av förvaltningen och förslaget till dispositioner av bolagets vinst eller förlust grundar sig främst på revisionen av räkenskaperna. Vilka tillkommande granskningsåtgärder som utförs baseras på min professionella bedömning med utgångspunkt i risk och väsentlighet. Det innebär att jag fokuserar granskningen på sådana åtgärder, områden och förhållanden som är väsentliga för verksamheten och där avsteg och överträdelser skulle ha särskild betydelse för bolagets situation. Jag går igenom och prövar fattade beslut, beslutsunderlag, vidtagna åtgärder och andra förhållanden som är relevanta för mitt uttalande om ansvarsfrihet. Som underlag för mitt uttalande om styrelsens förslag till dispositioner beträffande bolagets vinst eller förlust har jag granskat om förslaget är förenligt med aktiebolagslagen.

Piteå 2023-

Mikael Boström
Auktoriserad revisor

PENNEO

Signaturerna i detta dokument är juridiskt bindande. Dokumentet är signerat genom Penneo™ för säker digital signering.
Tecknarnas identitet har lagrats, och visas nedan.

"Med min signatur bekräftar jag innehållet och alla datum i detta dokumentet."

MIKAEL BOSTRÖM

Revisor

Serienummer: 19620908xxxx

IP: 193.234.xxx.xxx

2023-06-16 09:19:16 UTC



pk=20230621;2023062205042

Penneo dokumentnyckel: 2YKHN-EGV4C-Q7AML-NC1IE-S54TJ-TYBAS

Detta dokument är digitalt signerat genom Penneo.com. Den digitala signeringsdatan i dokumentet är säkrad och validerad genom det datorgenererade hashvärdet hos det originella dokumentet. Dokumentet är låst och tidsstämplat med ett certifikat från en betrodd tredje part. All kryptografisk information är innesluten i denna PDF, för framtida validering om så krävs.

Hur man verifierar originaliteten hos dokumentet

Detta dokument är skyddat genom ett Adobe CDS certifikat. När du öppnar

dokumentet i Adobe Reader bör du se att dokumentet är certifierat med **Penneo e-signature service** <penneo@penneo.com> Detta garanterar att dokumentets innehåll inte har ändrats.

Du kan verifiera den kryptografiska informationen i dokumentet genom att använda Penneos validator, som finns på <https://penneo.com/validator>