

# Årsredovisning och koncernredovisning JOAF AB

Org.nr 556906-4917

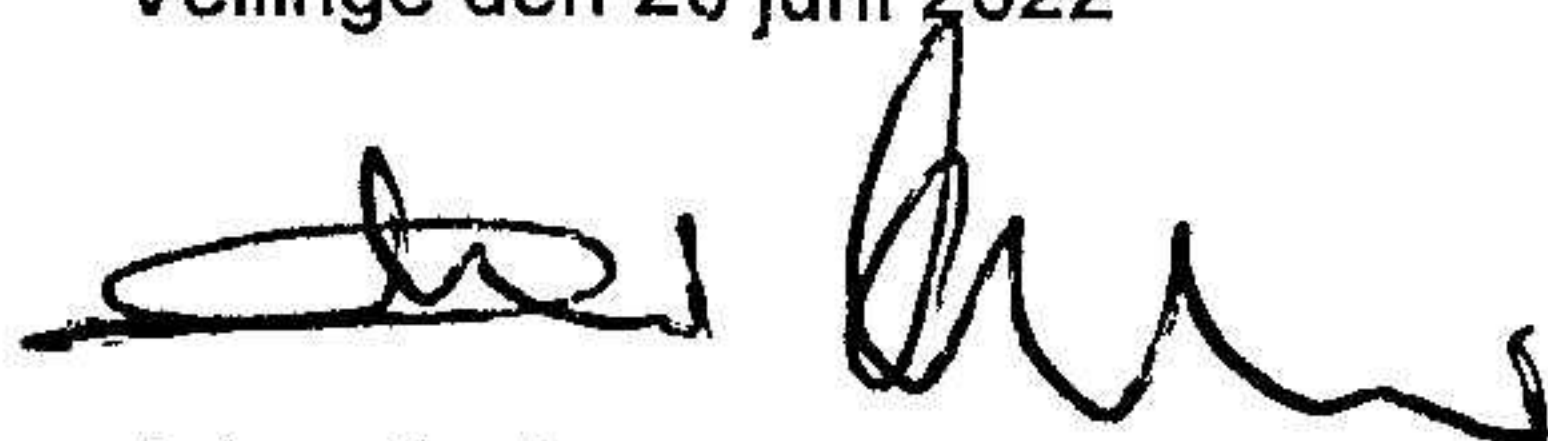
Räkenskapsår 2021-05-01 - 2022-04-30

## Fastställelseintyg

Undertecknad styrelseledamot intygar att resultaträkningen och balansräkningen i årsredovisningen för moderbolaget samt koncernresultaträkningen och koncernbalansräkningen har fastställts på årsstämma den 20 juni 2022  
Årsstämman beslöt att godkänna styrelsens förslag till resultatdisposition.

Jag intygar också att innehållet i årsredovisningen och revisionsberättelsen stämmer överens med originalen.

Vellinge den 20 juni 2022



Johan Andersson

2022112309046

# Årsredovisning och koncernredovisning JOAF AB

Org.nr 556906-4917

Räkenskapsår 2021-05-01 - 2022-04-30

## Årsredovisning och koncernredovisning

för räkenskapsåret 2021-05-01 - 2022-04-30

Styrelsen och verkställande direktören för JOAF AB avger härmed följande årsredovisning och koncernredovisning.

Innehåll	Sida
Förvaltningsberättelse	2
Koncernen	
Resultaträkning	3
Balansräkning	4
Rapport över förändringar i eget kapital	6
Kassaflödesanalys	7
Moderföretaget	
Resultaträkning	8
Balansräkning	9
Rapport över förändringar i eget kapital	11
Kassaflödesanalys	12
Tilläggsupplysningar	
Redovisningsprinciper m.m.	13
Noter	15

Styrelsens säte: Vellinge

Företagets redovisningsvaluta: Svenska kronor (SEK).

• Alla belopp redovisas, om inte annat anges, i kronor (kr).

## Förvaltningsberättelse

### Information om verksamheten

JOAF AB (556906-4917) med säte i Vellinge är moderbolag i koncernen, som omfattar de helgäda bolagen Thomas Frick AB (556422-2882) och Fastighetskommanditbolaget Spiken (916761-0550).

Koncernens rörelse innefattar handel med och förvaltning av värdepapper samt inköp, försäljning och uthyrning av träbearbetningsmaskiner och bedrivs i Vellinge kommun.

### Väsentliga händelser under räkenskapsåret

Inga väsentliga förändringar i verksamheten har skett.

### Förväntad framtida utveckling samt risker och osäkerhetsfaktorer

Såväl omsättning som resultat förväntas utvecklas positivt under kommande år.

### Ägarförhållanden

Aktieinnehav: Johan Frick 52 % samt Johan Andersson 48 %

Flerårsöversikt koncernen*	2021/22	2020/21	2019/20	2018/19
Nettoomsättning (tkr)	148 838 933	158 899 381	156 226 185	178 440 237
Resultat efter finansiella poster (tkr)	13 573 854	12 991 105	18 351 514	24 043 601
Rörelsemarginal (%)	9,4%	8,5%	12,1%	13,9%
Avkastning på eget kapital (%)	49,2%	55,7%	129,7%	116,4%
Balansomslutning (tkr)	126 706 245	135 142 157	152 861 610	101 536 374
Soliditet (%)	21,3%	20,9%	12,0%	9,8%
Antal anställda	26	25	24	25

Flerårsöversikt Moderföretaget*	2021/22	2020/21	2019/20	2018/19
Nettoomsättning (tkr)	0	0	0	0
Resultat efter finansiella poster (tkr)	39 757 000	12 018 066	-365 055	5 377 167
Rörelsemarginal (%)	0,0%	0,0%	0,0%	0,0%
Avkastning på eget kapital (%)	150,5%	198,1%	-12,1%	23,4%
Balansomslutning (tkr)	86 704 819	59 004 819	46 704 819	52 408 819
Soliditet (%)	47,0%	20,5%	0,1%	11,3%
Antal anställda	0	0	0	0

### Förslag till resultatdisposition

Styrelsen föreslår att till förfogande stående vinstmedel

Balanserat resultat	45 986
Årets resultat	40 646 989
	<b>40 692 975</b>
disponeras så att	
till aktieägare utdelas (80.000 kronor per aktie)	40 000 000
i ny räkning överföres	692 975
	<b>40 692 975</b>

**Koncernens resultaträkning**

	Not	2021-05-01 -2022-04-30	2020-05-01 -2021-04-30
Nettomsättning	2	148 838 933	158 899 381
Övriga rörelseintäkter		107 845	1 570 638
		<b>148 946 778</b>	<b>160 470 019</b>
<i>Rörelsens kostnader</i>			
Handelsvaror		-102 952 056	-120 274 077
Övriga externa kostnader	3,4	-6 620 301	-5 541 685
Personalkostnader	5	-23 321 013	-19 790 890
Avskrivningar och nedskrivningar (samt återföring därav) av materiella och immateriella anläggningstillgångar		-1 392 665	-1 352 963
Övriga rörelsekostnader		-667 105	0
		<b>-134 953 140</b>	<b>-146 959 615</b>
<b>Rörelseresultat</b>	<b>6</b>	<b>13 993 638</b>	<b>13 510 404</b>
<i>Resultat från finansiella poster</i>			
Övriga ränteintäkter och liknande resultatposter	8	29 040	0
Räntekostnader och liknande resultatposter	9	-448 824	-519 299
		<b>-419 784</b>	<b>-519 299</b>
<b>Resultat efter finansiella poster</b>		<b>13 573 854</b>	<b>12 991 105</b>
Skatt på årets resultat	11	-2 886 432	-3 151 973
<b>Årets resultat</b>		<b>10 687 422</b>	<b>9 839 132</b>

Koncernens balansräkning

	Not	2022-04-30	2021-04-30
<b>TILLGÅNGAR</b>			
<i>Anläggningstillgångar</i>			
<i>Immateriella anläggningstillgångar</i>			
Goodwill	12	573 691	1 434 226
		<b>573 691</b>	<b>1 434 226</b>
<i>Materiella anläggningstillgångar</i>			
Byggnader och mark	13	10 301 529	10 715 892
Inventarier, verktyg och installationer	14	32 668	150 435
		<b>10 334 197</b>	<b>10 866 327</b>
<i>Finansiella anläggningstillgångar</i>			
Andelar i intresseföretag	17	10 000	10 000
		<b>10 000</b>	<b>10 000</b>
<b>Summa anläggningstillgångar</b>		<b>10 917 888</b>	<b>12 310 553</b>
<i>Omsättningstillgångar</i>			
<i>Varulager m.m.</i>			
Färdiga varor och handelsvaror		3 179 370	10 469 475
Förskott till leverantörer		23 406 936	31 780 955
		<b>26 586 306</b>	<b>42 250 430</b>
<i>Kortfristiga fordringar</i>			
Kundfordringar		27 250 450	13 101 260
Övriga fordringar		414 808	339 985
Förutbetalda kostnader och upplupna intäkter	18	25 567 259	27 945 409
		<b>53 232 517</b>	<b>41 386 654</b>
<i>Kassa och bank</i>	19,20	35 969 534	39 194 520
<b>Summa omsättningstillgångar</b>		<b>115 788 357</b>	<b>122 831 604</b>
<b>SUMMA TILLGÅNGAR</b>		<b>126 706 245</b>	<b>135 142 157</b>

Koncernens balansräkning

	Not	2022-04-30	2021-04-30
<b>EGET KAPITAL OCH SKULDER</b>			
<b>Eget kapital</b>	24		
Aktiekapital		50 000	50 000
Övrigt tillskjutet kapital		0	180 000
Annat eget kapital inklusive årets resultat		26 887 994	28 000 572
Eget kapital hänförligt till moderföretagets aktieägare		26 937 994	28 230 572
		<b>26 937 994</b>	<b>28 230 572</b>
<b>Avsättningar</b>	21		
Avsättningar för pensioner och liknande förpliktelser		5 790 346	4 751 031
Uppskjuten skatteskuld		6 796 592	9 527 668
Övriga avsättningar		57 130	75 324
		<b>12 644 068</b>	<b>14 354 023</b>
<b>Långfristiga skulder</b>	22		
Skulder till kreditinstitut		0	0
Övriga skulder		4 860 000	4 680 000
		<b>4 860 000</b>	<b>4 680 000</b>
<b>Kortfristiga skulder</b>			
Förskott från kunder		31 676 585	38 390 041
Leverantörsskulder		16 204 882	21 069 617
Aktuella skatteskulder		4 319 733	2 730 174
Övriga skulder		5 189 240	4 494 597
Upplupna kostnader och förutbetalda intäkter	23	24 873 743	21 193 133
		<b>82 264 183</b>	<b>87 877 562</b>
<b>SUMMA EGET KAPITAL OCH SKULDER</b>		<b>126 706 245</b>	<b>135 142 157</b>

2022112309052

**Rapport över förändringar i koncernens egna kapital**

	Aktiekapital	Övrigt tillskjutet kapital	Annat eget kapitel inkl. årets resultat	Minoritets- intresse	Totalt
Ingående balans 2020-05-01	50 000	180 000	18 161 422	0	18 391 422
<i>Transaktioner med ägare:</i>					
Erhållet aktieägartillskott	0	0	0	0	0
Lämnad utdelning	0	0	0	0	0
Årets resultat	0	0	9 839 132	0	9 839 132
<b>Utgående balans 2021-04-30</b>	<b>50 000</b>	<b>180 000</b>	<b>28 000 554</b>	<b>0</b>	<b>28 230 554</b>
<i>Transaktioner med ägare:</i>					
Återbetalt aktieägartillskott	0	-180 000	0	0	-180 000
Lämnad utdelning	0	0	-11 800 000	0	-11 800 000
Årets resultat	0	0	10 687 422	0	10 687 422
<b>Utgående balans 2022-04-30</b>	<b>50 000</b>	<b>0</b>	<b>26 887 994</b>	<b>0</b>	<b>26 937 994</b>

4.

Koncernens kassaflödesanalys

	Not	2021-05-01 -2022-04-30	2020-05-01 -2021-04-30
<b>Den löpande verksamheten</b>			
Rörelseresultat		13 993 638	13 510 404
Justering för poster som inte ingår i kassaflödet			
Avskrivningar och nedskrivningar		1 392 665	1 352 963
Förändringar i avsättningar		1 021 121	39 302
Realisationsresultat vid försäljning av finansiella anläggningstillgångar		0	0
		<b>16 407 424</b>	<b>14 902 669</b>
Erhållen ränta		29 040	0
Erlagd ränta		-448 824	-519 299
Betald inkomstskatt		-4 027 949	-2 250 651
<b>Kassaflöde från den löpande verksamheten före förändringar av rörelsekapital</b>		<b>11 959 691</b>	<b>12 132 719</b>
Förändringar i rörelsekapital			
Förändring av varulager		7 290 105	-1 201 204
Förändring av rörelsefordringar		-3 471 844	8 259 161
Förändring av rörelseskulder		-7 202 938	-26 919 211
<b>Kassaflöde från den löpande verksamheten</b>		<b>8 575 014</b>	<b>-7 728 535</b>
<b>Investeringsverksamheten</b>			
Förvärv av materiella anläggningstillgångar		0	0
Förvärv av intressebolag		0	0
Försäljning av anläggningstillgångar		0	0
<b>Kassaflöde från investeringsverksamheten</b>		<b>0</b>	<b>0</b>
<b>Finansieringsverksamheten</b>			
Upptagna lån		180 000	0
Amortering av skuld		0	-1 580 000
Utbetald utdelning		-11 800 000	0
Aktieägartillskott		-180 000	0
<b>Kassaflöde från finansieringsverksamheten</b>		<b>-11 800 000</b>	<b>-1 580 000</b>
<b>Årets kassaflöde</b>		<b>-3 224 986</b>	<b>-9 308 535</b>
Likvida medel vid årets början		39 194 520	48 503 055
Likvida medel vid årets slut		35 969 534	39 194 520

GA

**Moderföretagets resultaträkning**

	Not	2021-05-01 -2022-04-30	2020-05-01 -2021-04-30
Nettoomsättning	2	0	0
<i>Rörelsens kostnader</i>		0	0
Övriga externa kostnader	3,4	0	0
Övriga rörelsekostnader		0	0
<b>Rörelseresultat</b>	6	0	0
<i>Resultat från finansiella poster</i>			
Resultat från andelar i koncernföretag	7	40 000 000	12 300 000
Räntekostnader och liknande resultatposter	9	-243 000	-281 934
		<b>39 757 000</b>	<b>12 018 066</b>
<b>Resultat efter finansiella poster</b>		<b>39 757 000</b>	<b>12 018 066</b>
Bokslutsdispositioner	10	889 989	0
<b>Resultat före skatt</b>		<b>40 646 989</b>	<b>12 018 066</b>
Skatt på årets resultat	11	0	0
<b>Årets resultat</b>		<b>40 646 989</b>	<b>12 018 066</b>

6

**Moderföretagets balansräkning**

	<b>Not</b>	<b>2022-04-30</b>	<b>2021-04-30</b>
<b>TILLGÅNGAR</b>			
<b>Anläggningstillgångar</b>			
<i>Finansiella anläggningstillgångar</i>			
Andelar i koncernföretag	15,16	46 704 570	46 704 570
		<b>46 704 570</b>	<b>46 704 570</b>
<b>Summa anläggningstillgångar</b>		<b>46 704 570</b>	<b>46 704 570</b>
<b>Omsättningstillgångar</b>			
<i>Kortfristiga fordringar</i>			
Fordringar hos koncernföretag		40 000 000	12 300 000
		<b>40 000 000</b>	<b>12 300 000</b>
<i>Kassa och bank</i>	19,20	249	249
<b>Summa omsättningstillgångar</b>		<b>40 000 249</b>	<b>12 300 249</b>
<b>SUMMA TILLGÅNGAR</b>		<b>86 704 819</b>	<b>59 004 819</b>

H

Moderföretagets balansräkning

	Not	2022-04-30	2021-04-30
<b>EGET KAPITAL OCH SKULDER</b>			
<i>Eget kapital</i>	24		
<i>Bundet eget kapital</i>			
Aktiekapital		50 000	50 000
		<b>50 000</b>	<b>50 000</b>
<i>Fritt eget kapital</i>			
Balanserat resultat		45 986	-172 080
Erhållet villkorat aktieägartillskott		0	180 000
Årets resultat		40 646 989	12 018 066
		<b>40 692 975</b>	<b>12 025 986</b>
		<b>40 742 975</b>	<b>12 075 986</b>
<i>Långfristiga skulder</i>	22		
Skulder till kreditinstitut		0	0
Skulder till koncernföretag		41 020 844	42 167 833
Övriga skulder		4 860 000	4 680 000
		<b>45 880 844</b>	<b>46 847 833</b>
<i>Kortfristiga skulder</i>			
Övriga skulder		0	0
Upplupna kostnader och förutbetalda intäkter	23	81 000	81 000
		<b>81 000</b>	<b>81 000</b>
<b>SUMMA EGET KAPITAL OCH SKULDER</b>		<b>86 704 819</b>	<b>59 004 819</b>

Rapport över förändringar i moderföretagets egna kapital

	<i>Bundet eget kapital</i>			<i>Fritt eget kapital</i>		Totalt
	Aktie- kapital	Uppskrivnings- fond	Reservfond	Balanserat resultat	Årets resultat	
Ingående balans 2020-05-01	50 000	0	0	372 975	-365 055	57 920
Omföring resultat föregående år	0	0	0	-365 055	365 055	0
<i>Transaktioner med ägare:</i>						
Erhållet aktieägartillskott	0	0	0	0	0	0
Lämnad utdelning	0	0	0	0		0
Årets resultat	0	0	0	0	12 018 066	12 018 066
<b>Utgående balans 2021-04-30</b>	<b>50 000</b>	<b>0</b>	<b>0</b>	<b>7 920</b>	<b>12 018 066</b>	<b>12 075 986</b>
Omföring resultat föregående år	0	0	0	12 018 066	-12 018 066	0
<i>Transaktioner med ägare:</i>						
Lämnad utdelning	0	0	0	-11 800 000	0	-11 800 000
Återbetalt aktieägartillskott	0	0	0	-180 000	0	-180 000
Årets resultat	0	0	0	0	40 646 989	40 646 989
<b>Utgående balans 2022-04-30</b>	<b>50 000</b>	<b>0</b>	<b>0</b>	<b>45 986</b>	<b>40 646 989</b>	<b>40 742 975</b>

5

**Moderföretagets kassaflödesanalys**

	2021-05-01 -2022-04-30	2020-05-01 -2021-04-30
<b>Den löpande verksamheten</b>		
Rörelseresultat	0	0
Justeringar för poster som inte ingår i kassaflödet		
Avskrivningar och nedskrivningar	0	0
	<b>0</b>	<b>0</b>
Erhållen ränta/utdelning	40 000 000	12 300 000
Erlagd ränta	-243 000	-281 934
Betald inkomstskatt	0	0
<b>Kassaflöde från den löpande verksamheten före förändringar av rörelsekapital</b>	<b>39 757 000</b>	<b>12 018 066</b>
<i>Förändringar i rörelsekapital</i>		
Förändring av rörelsefordringar	-27 700 000	-12 300 000
Förändring av rörelseskulder	0	-36 055
<b>Kassaflöde från den löpande verksamheten</b>	<b>12 057 000</b>	<b>-317 989</b>
<i>Investeringsverksamheten</i>		
Förvärv av andelar i koncernföretag	0	0
<b>Kassaflöde från investeringsverksamheten</b>	<b>0</b>	<b>0</b>
<i>Finansieringsverksamheten</i>		
Erhållet koncernbidrag	889 989	0
Upptagna lån	180 000	317 989
Amortering av skuld	-1 146 989	0
Utbetald utdelning	-11 800 000	0
Aktieägartillskott	-180 000	0
<b>Kassaflöde från finansieringsverksamheten</b>	<b>-12 057 000</b>	<b>317 989</b>
<b>Årets kassaflöde</b>	<b>0</b>	<b>0</b>
Likvida medel vid årets början	249	249
Likvida medel vid årets slut	249	249

GA

## Noter

### Not 1 Redovisningsprinciper m.m.

#### Allmänna redovisningsprinciper

Årsredovisningen och koncernredovisningen har upprättats enligt Årsredovisningslagen (1995:1554) och Bokföringsnämndens allmänna råd BFNAR 2012:1 Årsredovisning och koncernredovisning (K3).

#### Redovisningsprinciper -

##### Koncernredovisning

Koncernredovisningen är upprättad enligt förvärvsmetoden. Koncernredovisningen omfattar moderföretaget samt dess dotterföretag. Med dotterföretag avses de företag i vilka moderföretaget, direkt eller indirekt, har ett bestämmande inflytande. I normalfallet avser detta företag där moderföretaget innehar mer än 50 % av rösterna. I koncernredovisningen ingår dotterföretagen från den dagen koncernen erhåller bestämmande inflytande tills den dag det inte längre föreligger. Dotterföretagens redovisningsprinciper överensstämmer med koncernens redovisningsprinciper i övrigt.

I koncernredovisningen faller koncernföretagens bokslutsdispositioner bort och ingår i det redovisade resultatet efter avdrag för uppskjuten skatt. Detta innebär att koncernföretagens obeskattade reserver i koncernens balansräkning fördelas mellan uppskjuten skatteskuld och eget kapital.

##### Intäktsredovisning

###### Försäljning av varor

Intäkten redovisas till verkligt värde av vad som erhållits eller kommer att erhållas. Det innebär att intäkten redovisas till nominellt värde (fakturabelopp) om ersättning erhålls i likvida medel direkt vid leveransen. Avdrag görs för lämnade rabatter.

Vid försäljning av varor redovisas normalt inkomsten som intäkt när de väsentliga förmåner och risker som är förknippade med ägandet av varan har överförts till köparen.

##### Låneutgifter

Låneutgifter för lånat kapital kostnadsförs i resultaträkningen i den period de uppstår.

##### Leasingavtal

###### Koncernen som leasetagare

Koncernen är leasetagare genom så kallade operationella leasingavtal då de ekonomiska risker och fördelar som är förknippade med tillgången inte har övergått till koncernen. Leasingavgifterna, inklusive en eventuell första förhöjd hyra, redovisas som en kostnad linjärt över leasingperioden.

##### Ersättningar till anställda

Ersättningar till anställda avser alla typer av ersättningar som koncernen lämnar till de anställda. Koncernens ersättningar innefattar bland annat löner, betald semester, betald frånvaro, bonus och ersättningar efter avslutad anställning (pensioner). Redovisning sker i takt med intjänandet. Ersättningar till anställda efter avslutad anställning avser avgiftsbestämda eller förmånsbestämda pensionsplaner. Som avgiftsbestämda planer klassificeras planer där fastställda avgifter betalas och det inte finns förpliktelser, vare sig legala eller informella, att betala något ytterligare, utöver dessa avgifter. Övriga planer klassificeras som förmånsbestämda pensionsplaner. Koncernen har övriga långfristiga ersättningar till anställda

I koncernen finns såväl avgiftsbestämda som förmånsbestämda pensionsplaner. Utgifter för avgiftsbestämda planer redovisas som en kostnad under den period de anställda utför de tjänster som ligger till grund för förpliktelsen. Koncernens övriga planer klassificeras som förmånsbestämda och beräknas enligt Tryggandelagen och redovisas i enlighet med förenklingsreglerna i BFNAR 2012:1 (K3).

##### Omräkning av poster i utländsk valuta

Fordringar och skulder i utländsk valuta har värderats till balansdagens kurs. Kursvinster och kursförluster på rörelsefordringar och rörelseskulder redovisas i rörelseresultatet medan kursvinster och kursförluster på finansiella fordringar och skulder redovisas som finansiella poster.

### Skatt

Total skatt utgörs av aktuell skatt och uppskjuten skatt. Skatter redovisas i resultaträkningen, utom då underliggande transaktion redovisas direkt mot eget kapital varvid tillhörande skatteeffekt redovisas i eget kapital.

#### Aktuell skatt

Aktuell skatt avser inkomstskatt för innevarande räkenskapsår samt den del av tidigare räkenskapsårs inkomstskatt som ännu inte redovisats. Aktuell skatt beräknas utifrån per den skattesats som gäller per balansdagen.

#### Uppskjuten skatt

Uppskjuten skatt är inkomstskatt som avser framtida räkenskapsår till följd av tidigare händelser. Redovisning sker enligt balansräkningsmetoden. Enligt denna redovisas uppskjutna skatteskulder och uppskjutna skattefordringar på temporära skillnader som uppstår mellan bokförda respektive skattemässiga värden för tillgångar och skulder samt för övriga skattemässiga avdrag eller underskott.

Uppskjutna skattefordringar nettoredovisas mot uppskjutna skatteskulder endast om de kan betalas med ett nettobelopp. Uppskjuten skatt beräknas utifrån beslutad skattesats på balansdagen. Effekter av förändringar i gällande skattesatser resultatförs i den period förändringen lagstads. Uppskjutna skattefordringar reduceras till den del det inte är sannolikt att den underliggande skattefordran kommer att kunna realiseras inom en överskådlig framtid. Uppskjuten skattefordran redovisas som finansiella anläggningstillgång och uppskjuten skatteskuld som avsättning.

### Anläggningstillgångar

Materiella och immateriella anläggningstillgångar redovisas till anskaffningsvärde minskat med ackumulerade avskrivningar och eventuella nedskrivningar.

Materiella anläggningstillgångar har delats upp på betydande komponenter när komponenterna har väsentligt olika nyttjandeperioder.

Avskrivningsbart belopp utgörs av anskaffningsvärdet minskat med ett beräknat restvärde om detta är väsentligt. Avskrivning sker linjärt över den förväntade nyttjandeperioden.

Följande avskrivningstider tillämpas:

#### Immateriella anläggningstillgångar

Goodwill 10

#### Materiella anläggningstillgångar

Byggnader 25 år  
Inventarier, verktyg och installationer 3-10 år

### Varulager

Varulagret har värderats till det lägsta av dess anskaffningsvärde och dess nettoförsäljningsvärde på balansdagen. Med nettoförsäljningsvärdet avses varornas beräknade försäljningspris, minskat med försäljningskostnader. Den valda värderingsmetoden innebär att eventuell inkurans i varulagret har beaktats.

### Fordringar, skulder och avsättningar

Om inget annat anges ovan värderas kortfristiga fordringar till det lägsta av dess anskaffningsvärde och det belopp varmed de beräknas bli reglerade. Långfristiga fordringar och långfristiga skulder värderas efter det första värderingstillfället till upplupet anskaffningsvärde. Övriga skulder och avsättningar värderas till de belopp varmed de beräknas bli reglerade. Övriga tillgångar redovisas till anskaffningsvärde om inget annat anges ovan.

**Redovisningsprinciper - Moderföretaget**

**Koncernbidrag**

Erhållna och lämnade koncernbidrag redovisas som bokslutsdisposition.

**Andelar i koncernföretag**

Andelar i koncernföretag redovisas till anskaffningsvärde med avdrag för eventuella nedskrivningar. Utdelningar redovisas som intäkt, även om utdelningen avser ackumulerade vinster innan förvärvstidpunkten. Utdelningen redovisas i normalfallet när behörigt organ fattat beslut om den och den kan beräknas på ett tillförlitligt sätt.

**Not 2 Nettoomsättningens fördelning**

Nettoomsättningen fördelar sig på geografiska marknader enligt följande:

	Koncernen		Moderföretaget	
	2021/22	2020/21	2021/22	2020/21
Norden	141 278 093	157 062 454	0	0
Övriga Europa	7 560 839	1 836 927	0	0
	<b>148 838 933</b>	<b>158 899 381</b>	<b>0</b>	<b>0</b>

**Not 3 Arvode till revisorer**

	Koncernen		Moderföretaget	
	2021/22	2020/21	2021/22	2020/21
<i>Ernst &amp; Young AB</i>				
Revisionsuppdraget	73 700	96 700	0	0
Annan revisionsverksamhet	42 600	55 900	0	0
	<b>116 300</b>	<b>152 600</b>	<b>0</b>	<b>0</b>

**Not 4 Leasingavtal - leasetagare**

*Operationell leasing*

Hyra Showroom Nässjö Träcentrum  
24 månaders ömsesidig uppsägning. Årshyra 700 000:-

Hyra Spikgatan 5 i Vellinge  
Årshyra 55 000:-  
Ägs av koncernbolag

	Koncernen		Moderföretaget	
	2021/22	2020/21	2021/22	2020/21
Kostnadsförda leasingavgifter, exklusive lokalhyror, avseende operationella leasingavtal	1 198 257	1 141 079	0	0
Framtida minimileaseavgifter, exkl lokalhyror, avseende ej uppsägningsbara operationella leasingavtal:				
Ska betalas inom 1 år	760 112	827 772	0	0
Ska betalas inom 1-5 år	562 692	895 847	0	0
Ska betalas senare än 5 år	0	0	0	0
	<b>1 322 804</b>	<b>1 723 619</b>	<b>0</b>	<b>0</b>

**Not 5 Anställda och personalkostnader**

<i>Medelantalet anställda</i>	2021/22		2020/21	
	Antal anställda	Varav män	Antal anställda	Varav män
<i>Moderföretaget</i>				
Sverige	0	0%	0	0%
	<b>0</b>	<b>0%</b>	<b>0</b>	<b>0%</b>
<i>Dotterföretag</i>				
Sverige	26	85%	25	88%
	<b>26</b>	<b>85%</b>	<b>25</b>	<b>88%</b>
<b>Koncernen totalt</b>	<b>26</b>	<b>85%</b>	<b>25</b>	<b>88%</b>

<i>Löner och andra ersättningar</i>	2021/22		2020/21	
	Löner och andra ersättningar	Sociala kostnader (varav pensionskostnader)	Löner och andra ersättningar	Sociala kostnader (varav pensionskostnader)
<i>Moderföretaget</i>	0	0 (0)	0	0 (0)
<i>Dotterföretag</i>	14 651 557	7 974 572 (2 949 016)	13 064 323	6 185 102 (2 109 588)
<b>Koncernen totalt</b>	<b>14 651 557</b>	<b>7 974 572</b> <b>(2 949 016)</b>	<b>13 064 323</b>	<b>6 185 102</b> <b>(2 109 588)</b>

Löner och andra ersättningar fördelat mellan styrelseledamöter och VD resp. övriga anställda.

	2021/22		2020/21	
	Styrelse och VD (varav tantiem o.d.)	Övriga anställda	Styrelse och VD (varav tantiem o.d.)	Övriga anställda
<i>Moderföretaget</i>	0 (0)	0	0 (0)	0
<i>Dotterföretag</i>	1 455 000 (0)	13 196 557	1 344 150 (0)	11 720 173
<b>Koncernen totalt</b>	<b>1 455 000</b>	<b>13 196 557</b>	<b>1 344 150</b>	<b>11 720 173</b>

<i>Medelantalet anställda</i>	2021/22		2020/21	
	Antal anställda	Varav män	Antal anställda	Varav män
<i>Moderföretaget</i>	0	0%	0	0%
<i>Dotterföretag</i>	26	85%	25	88%
<b>Totalt koncernen</b>	<b>26</b>	<b>85%</b>	<b>25</b>	<b>88%</b>

47

Löner och andra ersättningar	Koncernen		Moderföretaget	
	2021/22	2020/21	2021/22	2020/21
Styrelse och VD	1 455 000	1 344 150	0	0
Övriga anställda	13 196 557	11 720 173	0	0
	<b>14 651 557</b>	<b>13 064 323</b>	<b>0</b>	<b>0</b>
<i>Sociala kostnader</i>				
Pensionskostnader för styrelse och VD	814 771	775 650	0	0
Pensionskostnader övriga anställda	2 134 245	1 333 938	0	0
Övriga sociala kostnader	5 025 556	4 075 514	0	0
	<b>7 974 572</b>	<b>6 185 102</b>	<b>0</b>	<b>0</b>
<i>Pensionsförpliktelser</i>				
Styrelse och VD	0	0	0	0

*Könsfördelning bland ledande befattningshavare*

	Koncernen		Moderföretaget	
	2022-04-30	2021-04-30	2022-04-30	2021-04-30
Andel kvinnor i styrelsen	0%	0%	0%	0%
Andel män i styrelsen	100%	100%	100%	100%
Andel kvinnor bland övriga ledande befattningshavare	0%	0%	0%	0%
Andel män bland övriga ledande befattningshavare	100%	100%	100%	100%

Uppgifterna avser förhållandet på balansdagen.

**Not 6 Inköp och försäljning mellan koncernföretag**

	Moderföretaget	
	2021/22	2020/21
Andel av årets totala inköp som skett från andra företag inom koncernen	0,0%	0,0%
Andel av årets totala försäljning som skett till andra företag inom koncernen	0,0%	0,0%

**Not 7 Resultat från andelar i koncernföretag**

	Moderföretaget	
	2021/22	2020/21
Erhållna utdelningar	40 000 000	12 300 000
	<b>40 000 000</b>	<b>12 300 000</b>

**Not 8 Övriga ränteintäkter och liknande resultatposter**

	Koncernen		Moderföretaget	
	2021/22	2020/21	2021/22	2020/21
Övriga ränteintäkter	29 040	0	0	0
	<b>29 040</b>	<b>0</b>	<b>0</b>	<b>0</b>

**Not 9 Räntekostnader och liknande resultatposter**

	Koncernen		Moderföretaget	
	2021/22	2020/21	2021/22	2020/21
Övriga räntekostnader	-448 824	-519 299	-243 000	-281 934
	<b>-448 824</b>	<b>-519 299</b>	<b>-243 000</b>	<b>-281 934</b>

**Not 10 Bokslutsdispositioner**

	Moderföretaget	
	2021/22	2020/21
Erhållet koncernbidrag	889 989	0
	<b>889 989</b>	<b>0</b>

**Not 11 Skatt på årets resultat**

	Koncernen		Moderföretaget	
	2021/22	2020/21	2021/22	2020/21
Aktuell skatt	5 617 508	2 951 896	0	0
Förändring av uppskjuten skatt avseende temporära skillnader	-2 731 076	200 077	0	0
<b>Summa redovisad skatt</b>	<b>2 886 432</b>	<b>3 151 973</b>	<b>0</b>	<b>0</b>

<b>Genomsnittlig effektiv skattesats</b>	<b>21,3%</b>	<b>24,3%</b>	-	-
--	--------------	--------------	---	---

**Avstämning av effektiv skattesats**

Redovisat resultat före skatt	13 573 854	12 991 105	40 646 989	12 018 066
Skatt på redovisat resultat enligt gällande skattesats 20,6 % (21,4 %):	2 796 214	2 780 096	8 373 280	2 571 866
<b>Skatteeffekt av:</b>				
Ändrad skattesats	-99 444	0	0	0
Avskrivning på goodwill, ej avdragsgill	177 270	184 154	0	0
Övriga ej avdragsgilla kostnader	125 384	187 722	0	0
Ej uppbokat underskottsavdrag	0	0		60 334
Ianspråkstaget underskottsavdrag	-133 280	0	-133 280	0
Ej skattepliktiga intäkter	0	0	-8 240 000	-2 632 200
Justering föregående års skatt	20 287	0	0	0
<b>Redovisad skatt</b>	<b>2 886 432</b>	<b>3 151 973</b>	<b>0</b>	<b>0</b>
<b>Effektiv skattesats</b>	<b>21,3%</b>	<b>24,3%</b>	<b>-</b>	<b>0,0%</b>

*Upplysningar om uppskjuten skattefordran och skatteskuld*

Vad avser förändringen av uppskjuten skatteskuld, se not 21 Avsättningar

**Not 12 Goodwill**

	Koncernen		Moderföretaget	
	2022-04-30	2021-04-30	2022-04-30	2021-04-30
Ingående anskaffningsvärden	10 938 684	10 938 684	0	0
<b>Utgående ackumulerade anskaffningsvärden</b>	<b>10 938 684</b>	<b>10 938 684</b>	<b>0</b>	<b>0</b>
Ingående avskrivningar	-9 504 458	-8 643 923	0	0
Årets avskrivningar	-860 535	-860 535	0	0
<b>Utgående ackumulerade avskrivningar</b>	<b>-10 364 993</b>	<b>-9 504 458</b>	<b>0</b>	<b>0</b>
<b>Utgående redovisat värde</b>	<b>573 691</b>	<b>1 434 226</b>	<b>0</b>	<b>0</b>

**Not 13 Byggnader och mark**

	Koncernen		Moderföretaget	
	2022-04-30	2021-04-30	2022-04-30	2021-04-30
Ingående anskaffningsvärden	14 300 000	14 300 000	0	0
<b>Utgående ackumulerade anskaffningsvärden</b>	<b>14 300 000</b>	<b>14 300 000</b>	<b>0</b>	<b>0</b>
Ingående avskrivningar	-3 584 108	-3 169 745	0	0
Årets avskrivningar	-414 363	-414 363	0	0
<b>Utgående ackumulerade avskrivningar</b>	<b>-3 998 471</b>	<b>-3 584 108</b>	<b>0</b>	<b>0</b>
<b>Utgående redovisat värde</b>	<b>10 301 529</b>	<b>10 715 892</b>	<b>0</b>	<b>0</b>

**Not 14 Inventarier, verktyg och installationer**

	Koncernen		Moderföretaget	
	2022-04-30	2021-04-30	2022-04-30	2021-04-30
Ingående anskaffningsvärden	932 162	932 162	0	0
Årets anskaffningar	0	0	0	0
Försäljningar/utrangeringar	0	0	0	0
<b>Utgående ackumulerade anskaffningsvärden</b>	<b>932 162</b>	<b>932 162</b>	<b>0</b>	<b>0</b>
Ingående avskrivningar	-781 727	-703 662	0	0
Årets avskrivningar	-117 767	-78 065	0	0
<b>Utgående ackumulerade avskrivningar</b>	<b>-899 494</b>	<b>-781 727</b>	<b>0</b>	<b>0</b>
<b>Utgående redovisat värde</b>	<b>32 668</b>	<b>150 435</b>	<b>0</b>	<b>0</b>

68

**Not 15 Andelar i koncernföretag**

	Moderföretaget	
	2022-04-30	2021-04-30
Ingående anskaffningsvärden	46 704 570	46 704 570
Utgående ackumulerade anskaffningsvärden	46 704 570	46 704 570
<b>Utgående redovisat värde</b>	<b>46 704 570</b>	<b>46 704 570</b>

**Not 16 Specifikation av andelar i koncernföretag**

Namn	Kapital- andel	Rösträtts- andel	Antal andelar	Bokfört värde
Thomas Frick AB	100%	100%	2 000	46 500 000
Kommanditbolaget Spiken	---	---	---	204 570
				<b>46 704 570</b>

	Org.nr.	Säte
Thomas Frick AB	556422-2882	Vellinge
Kommanditbolaget Spiken	916761-0550	Vellinge

**Not 17 Andelar i intresseföretag**

	Koncernen		Moderföretaget	
	2022-04-30	2021-04-30	2022-04-30	2021-04-30
Ingående anskaffningsvärden	10 000	10 000	0	0
Årets anskaffningar	0	0	0	0
<b>Utgående ackumulerade anskaffningsvärden</b>	<b>10 000</b>	<b>10 000</b>	<b>0</b>	<b>0</b>

**Not 18 Förutbetalda kostnader och upplupna intäkter**

	Koncernen		Moderföretaget	
	2022-04-30	2021-04-30	2022-04-30	2021-04-30
Upplupna intäkter	24 638 987	26 529 946	0	0
Förutbetalda hyreskostnader	120 238	114 934	0	0
Förutbetalda försäkringspremier	18 877	18 311	0	0
Övriga förutbetalda kostnader	789 157	1 282 218	0	0
	<b>25 567 259</b>	<b>27 945 409</b>	<b>0</b>	<b>0</b>

**Not 19 Kassa och bank**

	Koncernen		Moderföretaget	
	2022-04-30	2021-04-30	2022-04-30	2021-04-30
Banktillgodohavanden	35 969 534	39 194 520	249	249
	<b>35 969 534</b>	<b>39 194 520</b>	<b>249</b>	<b>249</b>

**Not 20 Checkräkningskredit**

	Koncernen		Moderföretaget	
	2022-04-30	2021-04-30	2022-04-30	2021-04-30
Beviljad kredit	0	0	0	0
Utnyttjad kredit	0	0	0	0

6

**Not 21 Avsättningar**

	Koncernen		Moderföretaget	
	2022-04-30	2021-04-30	2022-04-30	2021-04-30
<i>Pensioner och liknande förpliktelser</i>				
Belopp vid årets ingång	4 751 031	4 563 453	0	0
Årets avsättningar	1 039 315	187 578	0	0
Under året ianspråktaga belopp	0	0	0	0
Under året återförda belopp	0	0	0	0
	<b>5 790 346</b>	<b>4 751 031</b>	<b>0</b>	<b>0</b>
 <b>Härav tryggt enligt Tryggandelagen</b>	<b>5 790 346</b>	<b>4 751 031</b>	<b>0</b>	<b>0</b>
 <i>Uppskjuten skatteskuld</i>				
Belopp vid årets ingång	9 527 669	9 327 592	0	0
Årets avsättningar	-2 731 077	200 077	0	0
	<b>6 796 592</b>	<b>9 527 669</b>	<b>0</b>	<b>0</b>
 Se även not 11 Skatt på årets resultat.				
 <i>Övriga avsättningar</i>				
Belopp vid årets ingång	75 324	223 600	0	0
Årets avsättningar	-18 194	-148 276	0	0
Under året återförda belopp	0	0	0	0
	<b>57 130</b>	<b>75 324</b>	<b>0</b>	<b>0</b>
 <i>Specifikation Övriga avsättningar</i>				
Garantiåtaganden	57 130	75 324	0	0
	<b>57 130</b>	<b>75 324</b>	<b>0</b>	<b>0</b>

**Not 22 Långfristiga skulder**

	Koncernen		Moderföretaget	
	2022-04-30	2021-04-30	2022-04-30	2021-04-30
<b>Förfaller mellan 1 och 5 år efter balansdagen</b>				
Skulder till kreditinstitut	0	0	0	0
Skulder till koncernföretag	0	0	41 020 844	42 167 833
Övriga skulder	4 860 000	4 680 000	4 860 000	4 680 000
	<b>4 860 000</b>	<b>4 680 000</b>	<b>45 880 844</b>	<b>46 847 833</b>

**Not 23 Upplupna kostnader och förutbetalda intäkter**

	Koncernen		Moderföretaget	
	2022-04-30	2021-04-30	2022-04-30	2021-04-30
Upplupna löner	1 264 840	1 402 662	0	0
Upplupna semesterlöner	1 817 319	1 940 193	0	0
Upplupna sociala avgifter	886 334	853 749	0	0
Upplupna räntekostnader	81 000	81 000	81 000	81 000
Övriga upplupna kostnader	20 824 268	16 915 529	0	0
	<b>24 873 761</b>	<b>21 193 133</b>	<b>81 000</b>	<b>81 000</b>

**Not 24 Antal aktier**

	2022-04-30	2021-04-30	2022-04-30	2021-04-30
	<i>Kvotvärde</i>	<i>Kvotvärde</i>	<i>Antal</i>	<i>Antal</i>
Antal aktier	100	100	500	500
	100	100	500	500

**Not 25 Ställda säkerheter**

	Koncernen		Moderföretaget	
	2022-04-30	2021-04-30	2022-04-30	2021-04-30
<b>Säkerheter ställda för egna skulder till kreditinstitut:</b>				
Andelar i koncernföretag	0	0	0	0
	0	0	0	0
<b>Säkerheter ställda för koncernens skulder till kreditinstitut</b>				
Företagsinteckningar	25 700 000	25 700 000	0	0
Fastighetsinteckningar	9 005 000	9 005 000	0	0
	34 705 000	34 705 000	0	0
<b>Summa ställda säkerheter</b>	<b>34 705 000</b>	<b>34 705 000</b>	<b>0</b>	<b>0</b>

**Not 26 Eventualförpliktelser**

	Koncernen		Moderföretaget	
	2022-04-30	2021-04-30	2022-04-30	2021-04-30
Borgensförbindelser till förmån för koncernföretag	0	0	1 714 500	13 668 976
Övriga eventualförpliktelser	97 363	93 383	0	0
Garantiförbindelse FPG				
	97 363	93 383	1 714 500	13 668 976

**Not 27 Disposition av vinst eller förlust**

	2022-04-30	2021-04-30
<b>Förslag till resultatdisposition</b>		
Styrelsen föreslår att till förfogande stående medel		
Balanserat resultat	45 986	7 920
Årets resultat	40 646 989	12 018 066
	40 692 975	12 025 986
disponeras så att		
till aktieägare utdelas (80.000 kr per aktie)	40 000 000	11 800 000
återbetalning aktieägartillskott	0	180 000
i ny räkning överföres	692 975	45 986
	40 692 975	12 025 986

JOAF AB  
556906-4917

**Not 28 Nyckeltalsdefinitioner***Rörelsemarginal*

Rörelseresultat i procent av nettoomsättningen

*Justerat eget kapital*

Eget kapital med tillägg för obeskattade reserver som reducerats med uppskjuten skatt.

*Avkastning på eget kapital*

Resultat efter finansiella poster i procent av genomsnittligt justerat eget kapital

*Soliditet*

Justerat eget kapital i procent av balansomslutning


Vellinge den 20 juni 2022



Johan Andersson  
Verkställande direktör



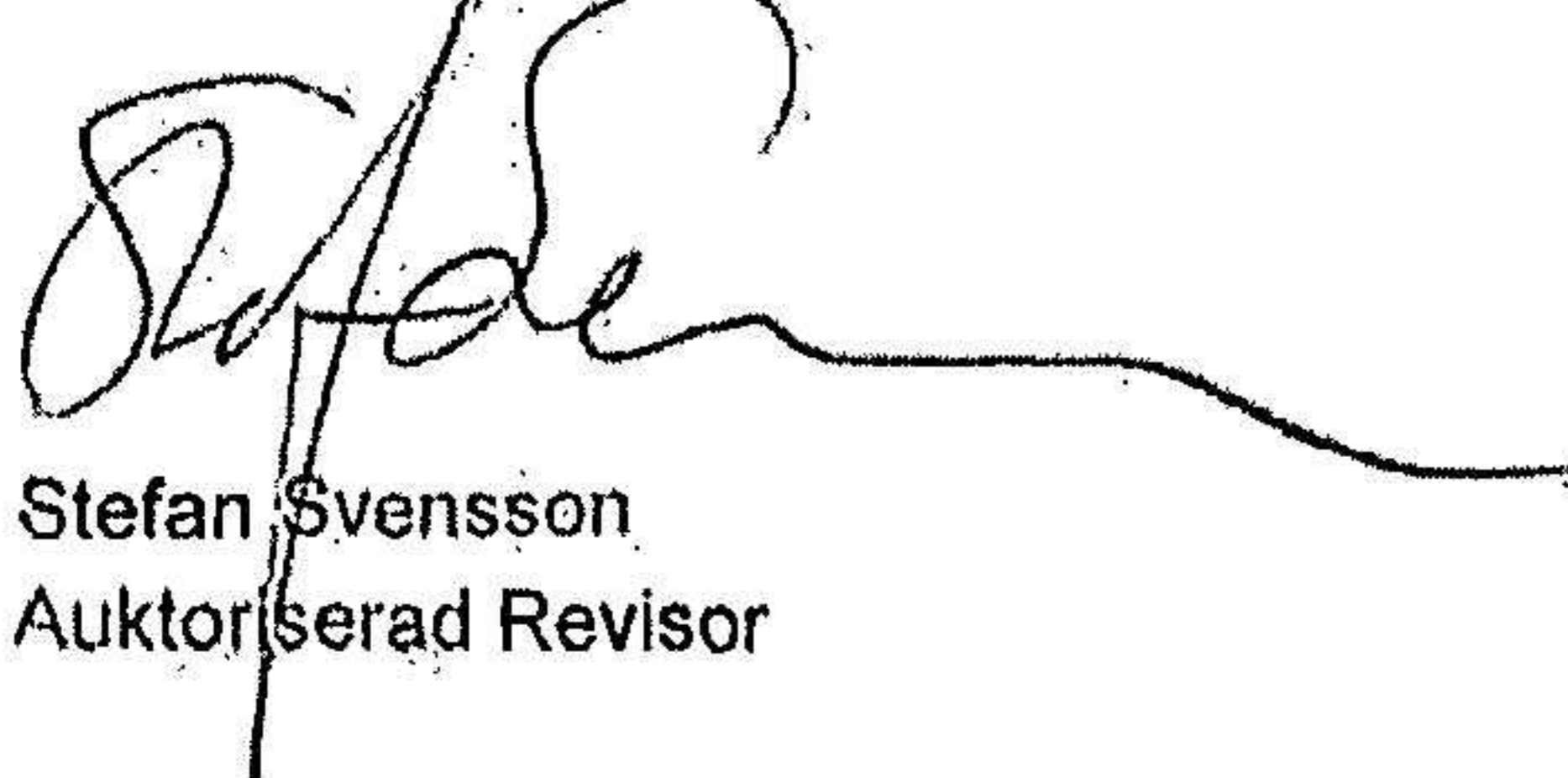
Johan Frick



Per Andersson

Vår revisionsberättelse har lämnats den 20 juni 2022

Ernst & Young AB



Stefan Svensson  
Auktoriserad Revisor



2022112309070

## Revisionsberättelse

Till bolagsstämman i JOAF AB, org.nr 558906-4917

### Rapport om årsredovisningen och koncernredovisningen

#### Uttalanden

Vi har utfört en revision av årsredovisningen och koncernredovisningen för JOAF AB för räkenskapsåret 2021-05-01 – 2022-04-30.

Enligt vår uppfattning har årsredovisningen och koncernredovisningen upprättats i enlighet med årsredovisningslagen och ger en i alla väsentliga avseenden rättvisande bild av moderbolagets och koncernens finansiella ställning per den 30 april 2022 och av dessas finansiella resultat och kassaflöden för året enligt årsredovisningslagen. Förvaltningsberättelsen är förenlig med årsredovisningens och koncernredovisningens övriga delar.

Vi tillstyrker därför att bolagsstämman fastställer resultaträkningen och balansräkningen för moderbolaget och koncernen.

#### Grund för uttalanden

Vi har utfört revisionen enligt International Standards on Auditing (ISA) och god revisionssed i Sverige. Vårt ansvar enligt dessa standarder beskrivs närmare i avsnittet Revisorns ansvar. Vi är oberoende i förhållande till moderbolaget och koncernen enligt god revisionssed i Sverige och har i övrigt fullgjort vårt yrkesetiska ansvar enligt dessa krav.

Vi anser att de revisionsbevis vi har inhämtat är tillräckliga och ändamålsenliga som grund för våra uttalanden.

#### Styrelsens och verkställande direktörens ansvar

Det är styrelsen och verkställande direktören som har ansvaret för att årsredovisningen och koncernredovisningen upprättas och att de ger en rättvisande bild enligt årsredovisningslagen. Styrelsen och verkställande direktören ansvarar även för den interna kontroll som de bedömer är nödvändig för att upprätta en årsredovisning och koncernredovisning som inte innehåller några väsentliga felaktigheter, vare sig dessa beror på oegentligheter eller misstag.

Vid upprättandet av årsredovisningen och koncernredovisningen ansvarar styrelsen och verkställande direktören för bedömningen av bolagets och koncernens förmåga att fortsätta verksamheten. De upplyser, när så är tillämpligt, om förhållanden som kan påverka förmågan att fortsätta verksamheten och att använda antagandet om fortsatt drift. Antagandet om fortsatt drift tillämpas dock inte om styrelsen och verkställande direktören avser att likvidera bolaget, upphöra med verksamheten eller inte har något realistiskt alternativ till att göra något av detta.

#### Revisorns ansvar

Våra mål är att uppnå en rimlig grad av säkerhet om att årsredovisningen och koncernredovisningen som helhet inte innehåller några väsentliga felaktigheter, vare sig dessa beror på oegentligheter eller misstag, och att lämna en revisionsberättelse som innehåller våra uttalanden. Rimlig säkerhet är en hög grad av säkerhet, men är ingen garanti för att en revision som utförs enligt ISA och god revisionssed i Sverige alltid kommer att upptäcka en väsentlig felaktighet om en sådan finns. Felaktigheter kan uppstå på grund av oegentligheter eller misstag och anses vara väsentliga om de enskilt eller tillsammans rimligen kan förväntas påverka de ekonomiska beslut som användare fattar med grund i årsredovisningen och koncernredovisningen.

Som del av en revision enligt ISA använder vi professionellt omdöme och har en professionellt skeptisk inställning under hela revisionen. Dessutom:

- identifierar och bedömer vi riskerna för väsentliga felaktigheter i årsredovisningen och koncernredovisningen, vare sig dessa beror på oegentligheter eller misstag, utformar och utför granskningsåtgärder bland annat utifrån dessa risker och inhämtar revisionsbevis som är tillräckliga och ändamålsenliga för att utgöra en grund för våra uttalanden. Risker för att inte upptäcka en väsentlig felaktighet till följd av oegentligheter är högre än för en väsentlig felaktighet som beror på misstag, eftersom oegentligheter kan innefatta agerande i maskopi, förfalskning, avsiktliga utelämnanden, felaktig information eller åsidosättande av intern kontroll.
- skaffar vi oss en förståelse av den del av bolagets interna kontroll som har betydelse för vår revision för att utforma granskningsåtgärder som är lämpliga med hänsyn till omständigheterna, men inte för att uttala oss om effektiviteten i den interna kontrollen.
- utvärderar vi lämpligheten i de redovisningsprinciper som används och rimligheten i styrelsens och verkställande direktörens uppskattningar i redovisningen och tillhörande upplysningar.
- drar vi en slutsats om lämpligheten i att styrelsen och verkställande direktören använder antagandet om fortsatt drift vid upprättandet av årsredovisningen och koncernredovisningen. Vi drar också en slutsats, med grund i de inhämtade revisionsbevisen, om det finns någon väsentlig osäkerhetsfaktor som avser sådana händelser eller förhållanden som kan leda till betydande tvivel om bolagets och koncernens förmåga att fortsätta verksamheten. Om vi drar slutsatsen att det finns en väsentlig osäkerhetsfaktor, måste vi i revisionsberättelsen fästa uppmärksamheten på upplysningarna i årsredovisningen och koncernredovisningen om den väsentliga osäkerhetsfaktorn eller, om sådana upplysningar är otillräckliga, modifiera uttalandet om årsredovisningen och koncernredovisningen. Våra slutsatser baseras på de revisionsbevis som inhämtas fram till datumet för revisionsberättelsen. Dock kan framtida händelser eller förhållanden göra att ett bolag och en koncern inte längre kan fortsätta verksamheten.
- utvärderar vi den övergripande presentationen, strukturen och innehållet i årsredovisningen och koncernredovisningen, däribland upplysningarna, och om årsredovisningen och koncernredovisningen återger de underliggande transaktionerna och händelserna på ett sätt som ger en rättvisande bild.
- inhämtar vi tillräckliga och ändamålsenliga revisionsbevis avseende den finansiella informationen för enheterna eller affärsaktiviteterna inom koncernen för att göra ett uttalande avseende koncernredovisningen. Vi ansvarar för styrning, övervakning och utförande av koncernrevisionen. Vi är ensamt ansvariga för våra uttalanden.

Vi måste informera styrelsen om bland annat revisionens planerade omfattning och inriktning samt tidpunkten för den. Vi måste också informera om betydelsefulla iakttagelser under revisionen, däribland de eventuella betydande brister i den interna kontrollen som vi identifierat.



2022112309071

## Rapport om andra krav enligt lagar och andra författningar

### Uttalanden

Utöver vår revision av årsredovisningen och koncernredovisningen har vi även utfört en revision av styrelsens och verkställande direktörens förvaltning av JOAF AB för räkenskapsåret 2021-05-01 – 2022-04-30 samt av förslaget till dispositioner beträffande bolagets vinst eller förlust.

Vi tillstyrker att bolagsstämman disponerar vinsten enligt förslaget i förvaltningsberättelsen och beviljar styrelsens ledamot och verkställande direktören ansvarsfrihet för räkenskapsåret.

### Grund för uttalanden

Vi har utfört revisionen enligt god revisionssed i Sverige. Vårt ansvar enligt denna beskrivs närmare i avsnittet Revisorns ansvar. Vi är oberoende i förhållande till moderbolaget och koncernen enligt god revisionssed i Sverige och har i övrigt fullgjort vårt yrkesetiska ansvar enligt dessa krav.

Vi anser att de revisionsbevis vi har inhämtat är tillräckliga och ändamålsenliga som grund för våra uttalanden.

### Styrelsens och verkställande direktörens ansvar

Det är styrelsen som har ansvaret för förslaget till dispositioner beträffande bolagets vinst eller förlust. Vid förslag till utdelning innefattar detta bland annat en bedömning av om utdelningen är försvarlig med hänsyn till de krav som bolagets och koncernens verksamhetsart, omfattning och risker ställer på storleken av moderbolagets och koncernens egna kapital, konsolideringsbehov, likviditet och ställning i övrigt.

Styrelsen ansvarar för bolagets organisation och förvaltningen av bolagets angelägenheter. Detta innefattar bland annat att fortlöpande bedöma bolagets och koncernens ekonomiska situation och att tillse att bolagets organisation är utformad så att bokföringen, medelsförvaltningen och bolagets ekonomiska angelägenheter i övrigt kontrolleras på ett betryggande sätt. Verkställande direktören ska sköta den löpande förvaltningen enligt styrelsens riktlinjer och anvisningar och bland annat vidta de åtgärder som är nödvändiga för att bolagets bokföring ska fullgöras i överensstämmelse med lag och för att medelsförvaltningen ska skötas på ett betryggande sätt.

### Revisorns ansvar

Vårt mål beträffande revisionen av förvaltningen, och därmed vårt uttalande om ansvarsfrihet, är att inhämta revisionsbevis för att med en rimlig grad av säkerhet kunna bedöma om styrelseledamoten eller verkställande direktören i något väsentligt avseende:

- företagit någon åtgärd eller gjort sig skyldig till någon försummelse som kan föranleda ersättningsskyldighet mot bolaget, eller
- på något annat sätt handlat i strid med aktiebolagslagen, årsredovisningslagen eller bolagsordningen.


Vårt mål beträffande revisionen av förslaget till dispositioner av bolagets vinst eller förlust, och därmed vårt uttalande om detta, är att med rimlig grad av säkerhet bedöma om förslaget är förenligt med aktiebolagslagen.

Rimlig säkerhet är en hög grad av säkerhet, men ingen garanti för att en revision som utförs enligt god revisionssed i Sverige alltid kommer att upptäcka åtgärder eller försummelser som kan föranleda ersättningsskyldighet mot bolaget, eller att ett förslag till dispositioner av bolagets vinst eller förlust inte är förenligt med aktiebolagslagen.

Som en del av en revision enligt god revisionssed i Sverige använder vi professionellt omdöme och har en professionellt skeptisk inställning under hela revisionen. Granskningen av förvaltningen och förslaget till dispositioner av bolagets vinst eller förlust grundar sig främst på revisionen av räkenskaperna. Vilka tillkommande granskningsåtgärder som utförs baseras på vår professionella bedömning med utgångspunkt i risk och väsentlighet. Det innebär att vi fokuserar granskningen på sådana åtgärder, områden och förhållanden som är väsentliga för verksamheten och där avsteg och överträdelser skulle ha särskild betydelse för bolagets situation. Vi går igenom och prövar fattade beslut, beslutsunderlag, vidtagna åtgärder och andra förhållanden som är relevanta för vårt uttalande om ansvarsfrihet. Som underlag för vårt uttalande om styrelsens förslag till dispositioner beträffande bolagets vinst eller förlust har vi granskat styrelsens motiverade yttrande samt ett urval av underlagen för detta för att kunna bedöma om förslaget är förenligt med aktiebolagslagen.

Lund den 20 juni 2022

Ernst & Young AB

  
Stefan Svensson

Auktoriserad revisor