

Styrelsen och verkställande direktören för

AB Anders Löfberg

Org nr 556279-8966

har härmed upprättat

Årsredovisning och koncernredovisning

för räkenskapsåret 1 juli 2022 - 31 december 2023

<u>Innehåll:</u>	<u>sida</u>
Förvaltningsberättelse	2
Resultaträkning - koncernen	4
Balansräkning - koncernen	5
Rapport avseende förändring i eget kapital - koncernen	7
Kassaflödesanalys - koncernen	8
Resultaträkning - moderföretaget	9
Balansräkning - moderföretaget	10
Rapport avseende förändring i eget kapital - moderföretaget	12
Kassaflödesanalys - moderföretaget	13
Noter med redovisningsprinciper och bokslutskommentarer	14
Underskrifter	37

Undertecknad verkställande direktör i AB Anders Löfberg intygar härmed, dels att denna kopia av årsredovisningen överensstämmer med originalet, dels att resultat- och balansräkningen fastställts på ordinarie bolagsstämma, årsstämma, 2024-04-12. Stämman beslutade tillika godkänna styrelsens förslag till vinstdisposition.

Karlstad den 12 April 2024


Anders Fredriksson

List of Signatures

Page 1/1

2024050604769

AB Anders Löfberg Koncernårsredovisning 220701-231231.pdf


Name	Method	Signed at
Anders Fredriksson	BANKID	2024-03-28 08:43 GMT+01
LENA LARSSON	BANKID	2024-03-28 08:11 GMT+01
ROSE-MARIE KROPP	BANKID	2024-03-28 08:09 GMT+01
SANDRA LYXELL	BANKID	2024-03-28 07:42 GMT+01
Christian Sievert	BANKID	2024-03-28 07:28 GMT+01
Krister Mattias Eriksson	BANKID	2024-04-05 16:51 GMT+02
Niklas Anders Allan Löfberg	BANKID	2024-03-28 14:23 GMT+01
Margareta Kathrine Löfberg	BANKID	2024-03-28 09:40 GMT+01
Jan Mikael Löfberg	BANKID	2024-03-28 09:37 GMT+01

Kopians överensstämmelse med
originalet intygas:

Helena Ladin

helena.ladin@lofbergs.se

0701507830



This file is sealed with a digital signature. The seal is a guarantee for the authenticity of the document.

External reference: 4019A6B09F434A4EBBAC44F076EF1E18

Styrelsen och verkställande direktören för

AB Anders Löfberg

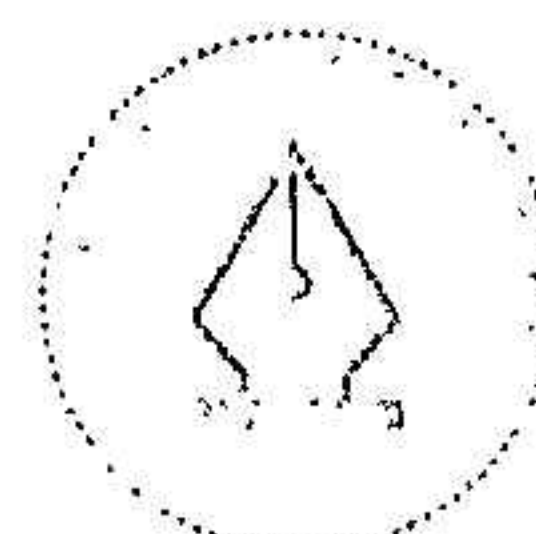
Org nr 556279-8966

har härmed upprättat

Årsredovisning och koncernredovisning

för räkenskapsåret 1 juli 2022 - 31 december 2023

<u>Innehåll:</u>	<u>sida</u>
Förvaltningsberättelse	2
Resultaträkning - koncernen	4
Balansräkning - koncernen	5
Rapport av förändring i eget kapital för koncernen	7
Kassaflödesanalys - koncernen	8
Resultaträkning - moderföretaget	9
Balansräkning - moderföretaget	10
Rapport av förändring i eget kapital för moderbolaget	12
Kassaflödesanalys - moderbolaget	13
Noter med redovisningsprinciper och bokslutskommentarer	14
Underskrifter	37



This file is sealed with a digital signature.
The seal is a guarantee for the authenticity
of the document.

Document ID
4019A6B09F434A4EBBAC44F076EF1E18

Förvaltningsberättelse

Allmänt om verksamheten

AB Anders Löfberg, med säte i Karlstad är moderbolag i en koncern som producerar, marknadsför och säljer kaffe, te och relaterade tjänster. Verksamheten vänder sig främst till dagligvaruhandeln och Out of Home (hotell, restauranger, kaféer och arbetsplatser) i Sverige, Norge, Danmark, Finland, England, Estland, Lettland och Litauen.

AB Anders Löfberg är ett dotterföretag till Bröderna Löfberg AB, 556542-9262, med säte i Karlstad.

Verksamheten inom moderbolaget AB Anders Löfberg utgörs i huvudsak av att tillhandahålla tjänster till andra koncernföretag samt förvalta aktier i dotterföretagen.

Utveckling av koncernens och moderföretagets verksamhet, resultat och ställning

Koncernen

	2022/2023 (18 mån)	2021/2022	2020/2021	2019/2020
<i>Ekonomisk översikt (tkr)</i>				
Nettoomsättning	4 047 476	2 009 695	1 499 619	1 600 273
Resultat efter finansiella poster	103 046	28 104	31 859	-14 272
Balansomslutning	1 115 805	1 128 790	929 387	926 374
Soliditet %	40,4%	34,1%	40,2%	38,5%

Moderföretaget

	2022/2023 (18 mån)	2021/2022	2020/2021	2019/2020
<i>Ekonomisk översikt (tkr)</i>				
Nettoomsättning	60 734	17 040	16 562	13 780
Resultat efter finansiella poster	-43 067	-4 277	-44 797	14 509
Balansomslutning	489 814	464 148	487 226	534 513
Soliditet %	75,9%	65,7%	63,2%	62,3%

Väsentliga händelser under räkenskapsåret

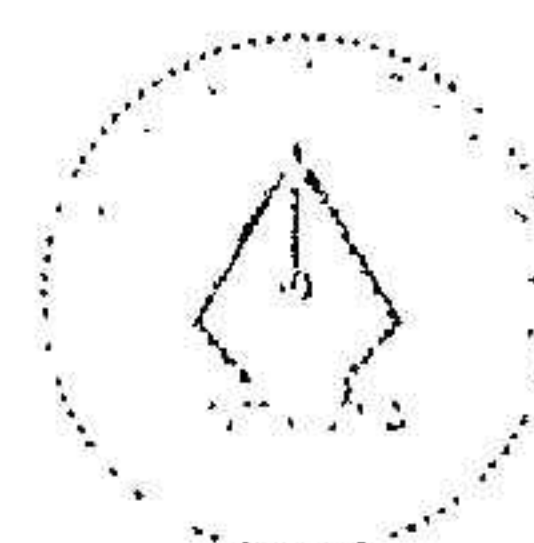
Bolaget har ändrat räkenskapsår från 1 juli - 30 juni till att omfatta perioden 1 januari - 31 december. I och med det har bolaget ett förlängt räkenskapsår från 1 juli 2022 till 31 december 2023.

Koncernens omsättning har ökat väsentligt i jämförelse med föregående år vilket huvudsakligen förklaras av tillväxt i såld volym och effekter av det förlängda räkenskapsåret. Koncernens försäljningsutveckling har varit positiv inom dagligvaruhandeln samt inom kontor, hotell- och restaurangbranschen.

Koncernen är exponerad mot världsmarknaden för råkaffe och valutakurser. Koncernen har under året fortsatt arbetet med effektiviseringar samtidigt som satsningar för tillväxt har skett. Verksamhetens lönsamhet har påverkats positivt av ökad försäljningsvolym och förändringar inom väsentliga processer som påverkar riskhantering av råkaffeinköp och valutasäkringar. Vidare har koncernen fått positiva effekter av mer förutsägbarhet efter en stabilisering av leveranskedjor efter pandemin. Resultat efter finansiella poster för koncernen uppgår till + 103 Mkr för räkenskapsåret 22/23 (fg år +28 Mkr).

Koncernens investeringar i materiella anläggningstillgångar uppgick till 27 Mkr (35 Mkr). Investeringar i immateriella anläggningstillgångar uppgick till 0,4 Mkr (3 Mkr) och avser slutfasen av investeringar i affärssystem.

Moderföretagets resultat efter finansiella poster uppgår till -43 Mkr (fg år -4 Mkr). Förlusten är hänförlig till den första halvan av räkenskapsåret när en omorganisation av koncerngemensamma resurser genomfördes. Efter genomförd omorganisation bedrivs fler koncerngemensamma funktioner i moderföretaget. Dessa funktioner faktureras dotterbolagen vilket innebär att moderbolagets intäkter från försäljning av tjänster har ökat.



This file is sealed with a digital signature.
The seal is a guarantee for the authenticity
of the document.

Document ID
4019A6BC9F434A4E8BAC44F076EF1E13

Förväntad framtida utveckling samt väsentliga risker och osäkerhetsfaktorer

Koncernens och moderbolagets risker och osäkerhetsfaktorer är främst kopplade till utvecklingen av världsmarknadspriset för råkaffe samt utvecklingen på valutamarknaderna. I syfte att skydda koncernen och moderbolaget mot dessa förändringar avtalas om valuta- och råkaffetermins kontrakt.

På grund av osäkerheten kring geopolitiska risker, framtida politiska beslut, den ekonomiska utvecklingen i samhället och människors samt företags beteende är det i dagsläget svårt att bedöma framtida påverkan på verksamheten.

Koncernen fokuserar på tillväxt inom dagligvaruhandeln, Out of Home både i Sverige och internationellt, samt produkt- och tjänsteutveckling samt innovation.

Utländska verksamheter

AB Anders Löfberg har dotterföretag i Sverige, Danmark, England, Finland, Lettland och Norge. Koncernens dotterföretag Kaffehuset i Karlstad AB, 556657-9578, har en filial i Danmark.

Användning av finansiella instrument

I syfte att skydda koncernen och moderbolaget mot förändringar på valuta- och råkaffemarknaderna avtalas om valuta- och råkaffetermins kontrakt. Koncernens policy är att genom valutaterminer säkra motsvarande utestående kontrakterade råkaffeinköp.

Icke-finansiella upplysningar

Hållbarhet är en integrerad del i koncernens strategi, mål och vision. Koncernen arbetar med tydliga målsättningar för att ständigt minska vårt negativa klimatavtryck och bidra positivt till de samhällen där vi verkar. Centrala mål som styr en stor del av vårt hållbarhetsarbete är att koncernen år 2030 ska ha nettonoll klimatutsläpp från den egna verksamheten, samt ha minskat de indirekta utsläppen i värdekedjan med 30 %.

I enlighet med årsredovisningslagen upprättar koncernen en hållbarhetsrapport som ger en heltäckande bild av hållbarhetsarbetet. Rapporten omfattar samtliga dotterbolag inom AB Anders Löfberg och upprättas som ett fristående dokument. Hållbarhetsrapporten publiceras på bolagets websida, www.lofbergs.se.

Tillstånds- eller anmälningspliktig verksamhet enligt miljöbalken*Koncernen*

Övervägande delen av den verksamhet koncernen bedriver i Sverige är anmälningspliktig enligt miljöbalken.

Tillståndet omfattar förädling av råkaffe och reglerar utsläpp till luft i rostgaser och kylslut. Tillståndet är inte tidsbegränsat och omfattar att processa 50.000 ton råkaffe vilket med god marginal täcker nuvarande behov.

Moderföretaget

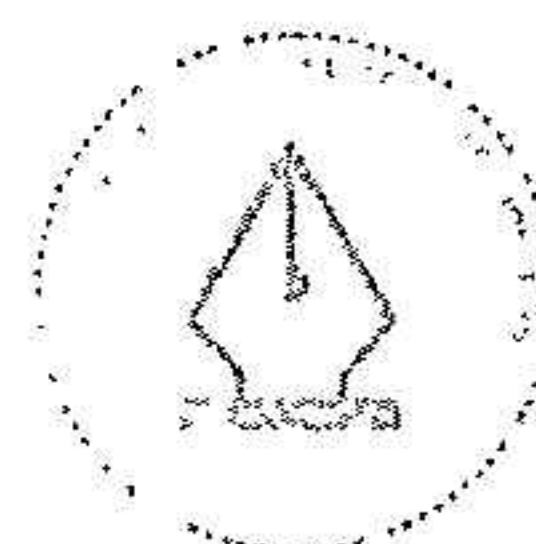
Moderbolaget bedriver inte någon tillstånds- eller anmälningspliktig verksamhet.

Förslag till disposition av företagets vinst eller förlust

Styrelsen föreslår att fritt eget kapital, kronor 331 529 780, disponeras enligt följande:

Utdelning (882.018 aktier á 27,5405 kronor/aktie)	24 291 216
Balanseras i ny räkning	307 238 564
Summa Kr	<u>331 529 780</u>

Vad beträffar koncernens och moderföretagets resultat och ställning i övrigt, hänvisas till efterföljande resultat- och balansräkningar med tillhörande noter.

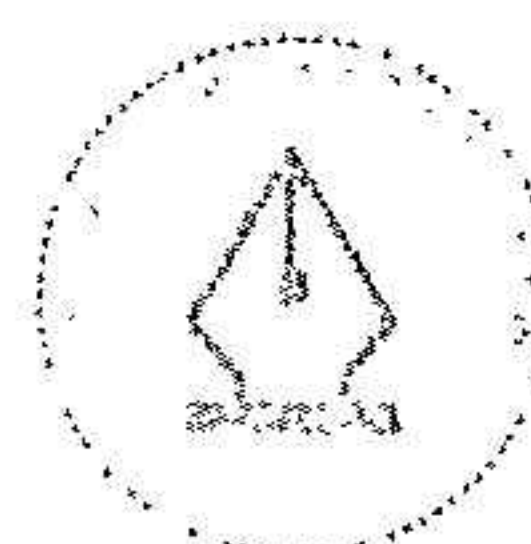


This file is sealed with a digital signature.
The seal is a guarantee for the authenticity
of the document.

Document ID
4019A6B09F434A4EBBAC44F076EF1E13

Resultaträkning - koncernen

Belopp i tkr	Not	2022-07-01- 2023-12-31	2021-07-01- 2022-06-30
Nettoomsättning	3	4 047 476	2 009 695
Förändring av varor under tillverkning, färdiga varor samt pågående arbeten för annans räkning		-37 677	44 937
Aktiverat arbete för egen räkning		-	1 792
Övriga rörelseintäkter	4	102 775	54 914
		<u>4 112 574</u>	<u>2 111 338</u>
Rörelsens kostnader			
Råvaror och förnödenheter		-2 795 771	-1 353 706
Handelsvaror		-223 414	-161 275
Övriga externa kostnader	5	-454 472	-248 880
Personalkostnader	6	-368 006	-237 342
Av- och nedskrivningar av materiella och immateriella anläggningstillgångar	7	-68 705	-47 319
Övriga rörelsekostnader	8	-50 862	-28 954
Rörelseresultat	9	<u>151 344</u>	<u>33 862</u>
Resultat från finansiella poster			
Resultat från värdepapper och fordringar som är anläggningstillgångar		-	40
Övriga ränteintäkter och liknande resultatposter	11	4 997	1 780
Räntekostnader och liknande resultatposter	12	-53 295	-7 578
Resultat efter finansiella poster		<u>103 046</u>	<u>28 104</u>
Skatt på årets resultat	14	-28 409	-7 098
Årets resultat		<u>74 637</u>	<u>21 006</u>
Hänförligt till			
Moderföretagets aktieägare		72 880	20 342
Innehav utan bestämmande inflytande		1 757	664



This file is sealed with a digital signature.
The seal is a guarantee for the authenticity
of the document.

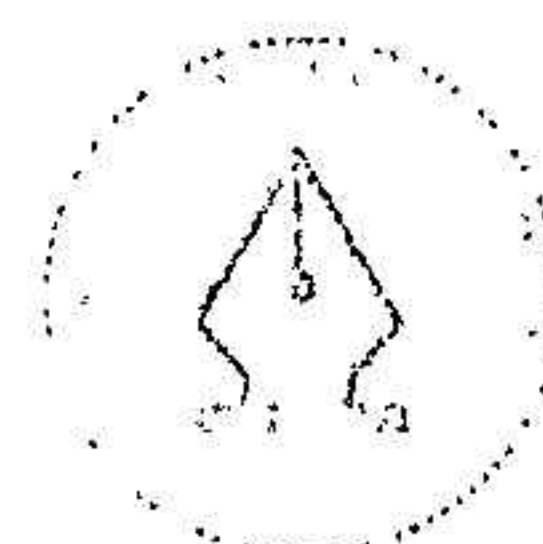
Document ID
4019A6B09F434A4EBBAC44F076EF1E18

2024050604773

Balansräkning - koncernen

Belopp i tkr	Not	2023-12-31	2022-06-30
TILLGÅNGAR			
Anläggningstillgångar			
Immateriella anläggningstillgångar			
Balanserade utgifter för affärssystem mm	15	9 159	23 723
Hysesrätter och liknande rättigheter	16	792	906
Goodwill	17	772	50
		<u>10 723</u>	<u>24 679</u>
Materiella anläggningstillgångar			
Byggnader och mark	18	204 514	212 065
Nedlagda utgifter på annans fastighet	19	2 653	–
Maskiner och andra tekniska anläggningar	20	135 586	157 079
Inventarier, verktyg och installationer	21	40 255	46 821
Pågående nyanläggningar och förskott avseende materiella anläggningstillgångar	22	12 470	6 521
		<u>395 478</u>	<u>422 486</u>
Finansiella anläggningstillgångar			
Andra långfristiga värdepappersinnehav	25, 26	278	277
Uppskjuten skattefordran	27	6 403	938
Andra långfristiga fordringar	28	86	135
		<u>6 767</u>	<u>1 350</u>
Summa anläggningstillgångar		412 968	448 515
Omsättningstillgångar			
Varulager m m			
Råvaror och förnödenheter	29	256 674	224 690
Varor under tillverkning		78	11
Färdiga varor och handelsvaror		119 270	157 014
Förskott till leverantörer		11	107
		<u>376 033</u>	<u>381 822</u>
Kortfristiga fordringar			
Kundfordringar		261 464	250 584
Fordringar hos koncernföretag		4 555	322
Aktuell skattefordran		3 761	6 135
Övriga fordringar		5 613	7 914
Förutbetalda kostnader och upplupna intäkter	30	18 795	26 904
		<u>294 188</u>	<u>291 859</u>
Kassa och bank		32 616	6 594
Kassa och bank		<u>32 616</u>	<u>6 594</u>
Summa omsättningstillgångar		702 837	680 275
SUMMA TILLGÅNGAR		1 115 805	1 128 790

2024050604774



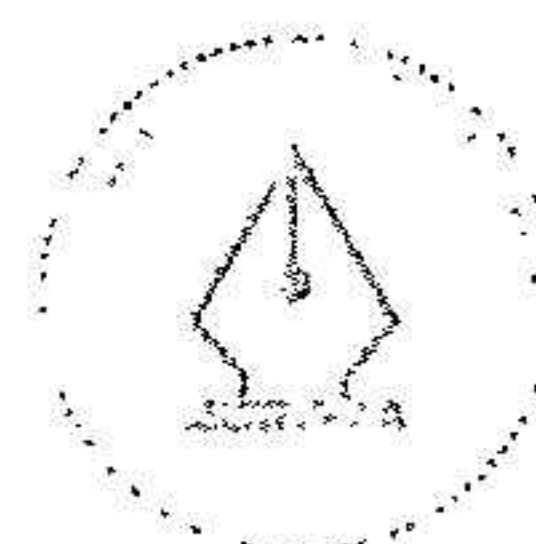
This file is sealed with a digital signature.
The seal is a guarantee for the authenticity
of the document.

Document ID
4019A6B09F434A4E9BAC44F079EF1E18

Balansräkning - koncernen

Belopp i tkr	Not	2023-12-31	2022-06-30
EGET KAPITAL OCH SKULDER			
Eget kapital			
Aktiekapital		18 102	18 102
Reserver		102 620	68 347
Balanserat resultat inkl årets resultat		320 954	290 293
Eget kapital hänförligt till moderföretagets aktieägare		441 676	376 742
Innehav utan bestämmande inflytande		9 367	7 633
Summa eget kapital		451 043	384 375
Avsättningar			
Uppskjuten skatteskuld	27	36 623	27 805
		36 623	27 805
Långfristiga skulder			
Övriga skulder till kreditinstitut	33	106 437	121 383
Övriga skulder		555	705
		106 992	122 088
Kortfristiga skulder			
Skulder till kreditinstitut		21 831	14 475
Checkräkningskredit	34	31 911	123 213
Leverantörsskulder		266 729	256 423
Skulder till koncernföretag		5	527
Aktuell skatteskuld		21 858	4 892
Övriga skulder		64 358	30 813
Upplupna kostnader och förutbetalda intäkter	35	114 455	164 179
		521 147	594 522
SUMMA EGET KAPITAL OCH SKULDER		1 115 805	1 128 790

2024050604775

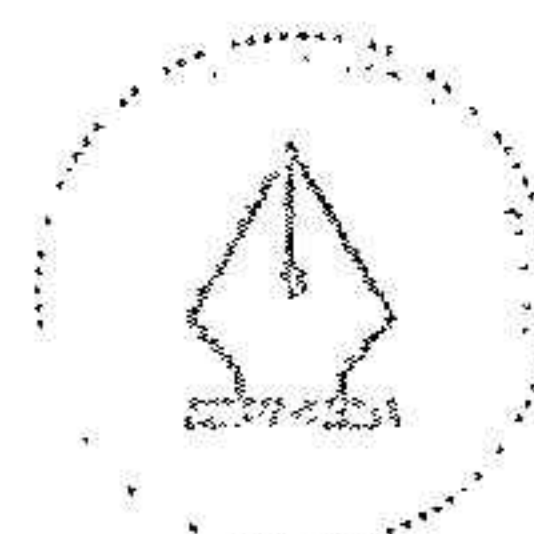


This file is sealed with a digital signature.
The seal is a guarantee for the authenticity
of the document.

Document ID
4019A6B09F434A4E8BAC44F076EF1E18

Rapport över förändringar i eget kapital - koncernen

2022-06-30	Aktiekapital	Reserver	Bal.res inkl årets resultat	Innehav utan bestämmande inflytande	Summa eget kapital
Ingående balans	18 102	55 524	291 910	8 216	373 752
Årets resultat	-	-	20 342	664	21 006
<i>Förändringar direkt mot eget kapital</i>					
Omräkningsdifferenser	-	4 577	1 282	387	6 246
Summa	-	4 577	1 282	387	6 246
<i>Transaktioner med ägare</i>					
Utdelning	-	-	-14 995	-1 634	-16 629
Summa	-	-	-14 995	-1 634	-16 629
<i>Omföring mellan poster i eget kapital</i>					
Övriga omföringar	-	8 246	-8 246	-	-
Summa	-	8 246	-8 246	-	-
Vid årets utgång	18 102	68 347	290 293	7 633	384 375
2023-12-31	Aktiekapital	Reserver	Bal.res inkl årets resultat	Innehav utan bestämmande inflytande	Summa eget kapital
Ingående balans	18 102	68 347	290 293	7 633	384 375
Årets resultat	-	-	72 880	1 757	74 637
<i>Förändringar direkt mot eget kapital</i>					
Första förvärv av delägt dotterbolag	-	-	-	279	279
Förskjutning majoritet/minoritet	-	-	-781	781	-
Omräkningsdifferenser	-	2 900	801	209	3 910
Summa	-	2 900	20	1 269	4 189
<i>Transaktioner med ägare</i>					
Utdelning	-	-	-10 866	-1 292	-12 158
Summa	-	-	-10 866	-1 292	-12 158
<i>Omföring mellan poster i eget kapital</i>					
Övriga omföringar	-	31 373	-31 373	-	-
Summa	-	31 373	-31 373	-	-
Vid årets utgång	18 102	102 620	320 954	9 367	451 043



This file is sealed with a digital signature.
The seal is a guarantee for the authenticity
of the document.


Document ID
4019A6B09F434A4EBBAC44F073EF1E13

2024050604776

Kassaflödesanalys - koncernen

<i>Belopp i tkr</i>	<i>Not</i>	<i>2022-07-01- 2023-12-31</i>	<i>2021-07-01- 2022-06-30</i>
Den löpande verksamheten			
Resultat efter finansiella poster	36	103 046	28 104
Justering för poster som inte ingår i kassaflödet	38	97 644	48 604
		200 690	76 708
Betald inkomstskatt		-5 129	-6 011
Kassaflöde från den löpande verksamheten före förändringar av rörelsekapital		195 561	70 697
<i>Kassaflöde från förändringar i rörelsekapital</i>			
Ökning(-)/Minskning(+) av varulager		5 789	-123 723
Ökning(-)/Minskning(+) av rörelsefordringar		-4 703	-86 516
Ökning(+)/Minskning(-) av rörelseskulder		-32 207	178 667
Kassaflöde från den löpande verksamheten		164 440	39 125
Investeringsverksamheten			
Förvärv av materiella anläggningstillgångar		-26 754	-34 785
Förvärv av immateriella anläggningstillgångar		-411	-2 985
Förvärv av dotterföretag		-595	-
Förvärv av finansiella tillgångar		-	-127
Avyttring av finansiella tillgångar		48	-
Kassaflöde från investeringsverksamheten		-27 712	-37 897
Finansieringsverksamheten			
Upptagna lån		-	8 194
Amortering av lån		-99 042	-
Utbetald utdelning till moderföretagets aktieägare		-10 866	-14 994
Utbetald utdelning till innehav utan bestämmande inflytande		-1 292	-1 634
Kassaflöde från finansieringsverksamheten		-111 200	-8 434
Årets kassaflöde		25 528	-7 206
Likvida medel vid årets början		6 594	11 001
Kursdifferens i likvida medel		494	2 799
Likvida medel vid årets slut	37	32 616	6 594

2024050604777



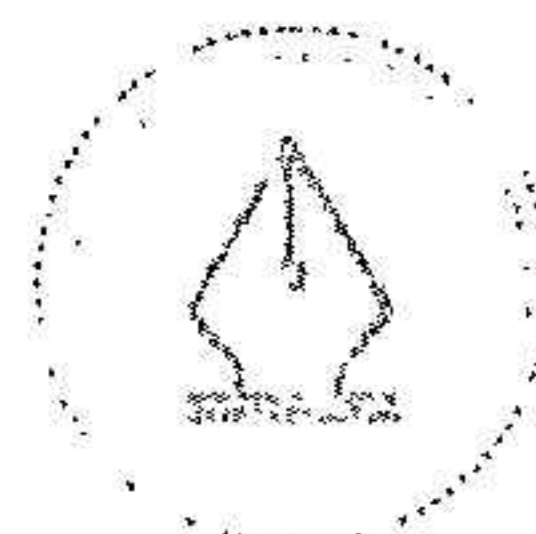
This file is sealed with a digital signature.
The seal is a guarantee for the authenticity
of the document.

Document ID
4019A6B09F434A4EBBAC44F076EF1E18

Resultaträkning - moderföretaget

Belopp i tkr	Not	2022-07-01- 2023-12-31	2021-07-01- 2022-06-30
Nettoomsättning	3	60 734	17 040
Övriga rörelseintäkter	4	1 186	2 000
		<u>61 920</u>	<u>19 040</u>
Rörelsens kostnader			
Övriga externa kostnader	5	-49 533	-13 761
Personalkostnader	6	-43 641	-12 874
Av- och nedskrivningar av materiella och immateriella anläggningstillgångar	7	-14 674	-9 257
Övriga rörelsekostnader	8	-304	-
Rörelseresultat	9	<u>-46 232</u>	<u>-16 852</u>
Resultat från finansiella poster			
Resultat från andelar i dotterföretag	10	7 780	9 520
Resultat från övriga värdepapper och fordringar som är anläggningstillgångar		-	40
Övriga ränteintäkter och liknande resultatposter	11	19 313	10 156
Räntekostnader och liknande resultatposter	12	-23 928	-7 141
Resultat efter finansiella poster		<u>-43 067</u>	<u>-4 277</u>
Bokslutsdispositioner			
Koncernbidrag, erhållna		139 061	62 824
Koncernbidrag, lämnade		-	-46 245
Bokslutsdispositioner, övriga	13	-21 120	921
Resultat före skatt		<u>74 874</u>	<u>13 223</u>
Skatt på årets resultat	14	-13 901	-777
Årets resultat		<u>60 973</u>	<u>12 446</u>

2024050604778



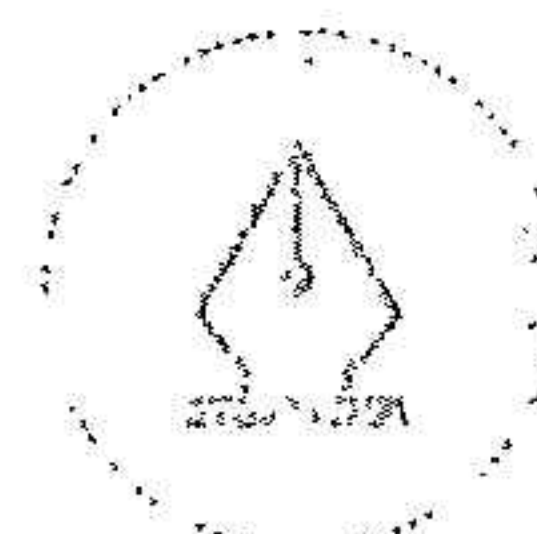
This file is sealed with a digital signature.
The seal is a guarantee for the authenticity
of the document.

Document ID
4019A8B09F404A4EBBAC44F076EF1E18

Balansräkning - moderföretaget

Belopp i tkr	Not	2023-12-31	2022-06-30
TILLGÅNGAR			
Anläggningstillgångar			
Immateriella anläggningstillgångar			
Balanserade utgifter för affärssystem mm	15	8 771	23 723
		8 771	23 723
Materiella anläggningstillgångar			
Inventarier, verktyg och installationer	21	109	33
		109	33
Finansiella anläggningstillgångar			
Andelar i koncernföretag	23	206 984	204 542
Fordringar hos koncernföretag	24	97 799	97 651
		304 783	302 193
Summa anläggningstillgångar		313 663	325 949
Omsättningstillgångar			
Kortfristiga fordringar			
Fordringar hos koncernföretag		142 777	135 989
Aktuell skattefordran		—	—
Övriga fordringar		934	1 484
Förutbetalda kostnader och upplupna intäkter	30	5 719	726
		149 430	138 199
Kassa och bank			
Kassa och bank		26 721	—
		26 721	—
Summa omsättningstillgångar		176 151	138 199
SUMMA TILLGÅNGAR		489 814	464 148

2024050604779



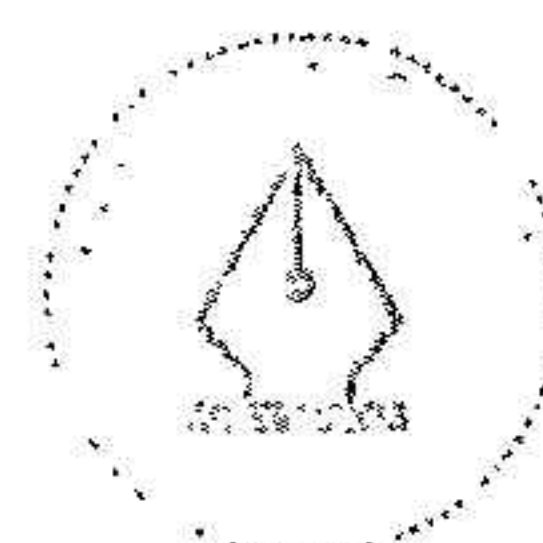
This file is sealed with a digital signature.
The seal is a guarantee for the authenticity
of the document.

Document ID
4019A6B09F434A4EBBAC44F079EF1E18

Balansräkning - moderföretaget

Belopp i tkr	Not	2023-12-31	2022-06-30
EGET KAPITAL OCH SKULDER			
Eget kapital			
<i>Bundet eget kapital</i>			
Aktiekapital	31	18 102	18 102
Reservfond		4 060	4 060
		<u>22 162</u>	<u>22 162</u>
<i>Fritt eget kapital</i>			
Balanserat resultat		270 558	268 978
Årets resultat		60 973	12 446
		<u>331 531</u>	<u>281 424</u>
		353 693	303 586
Obeskattade reserver			
Ackumulerade överavskrivningar		449	1 608
Periodiseringsfonder	32	22 480	200
		<u>22 929</u>	<u>1 808</u>
Långfristiga skulder			
Övriga skulder	33	--	--
		<u>--</u>	<u>--</u>
Kortfristiga skulder			
Checkräkningskredit	34	30 891	99 662
Leverantörsskulder		4 773	1 396
Skulder till koncernföretag		56 838	55 346
Aktuell skatteskuld		13 664	164
Övriga skulder		2 175	439
Upplupna kostnader och förutbetalda intäkter	35	4 851	1 747
		<u>113 192</u>	<u>158 754</u>
SUMMA EGET KAPITAL OCH SKULDER		489 814	464 148

2024050604780



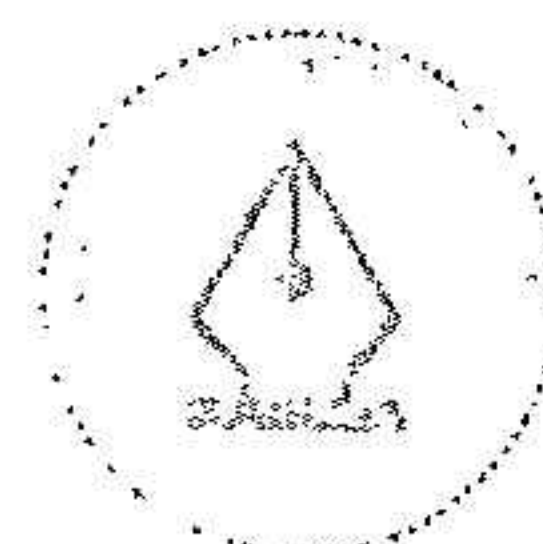
This file is sealed with a digital signature.
The seal is a guarantee for the authenticity
of the document.

Document ID
4012A6B09F434A4E8BAC44F076EF1E13

Rapport över förändringar i eget kapital - moderföretaget

2022-06-30	Bundet eget kapital		Fritt eget kapital	Summa eget kapital
	Aktiekapital	Reservfond	Bal.res inkl årets resultat	
Ingående balans	18 102	4 060	283 972	306 134
Årets resultat	-	-	12 446	12 446
<i>Transaktioner med ägare</i>				
Utdelning	-	-	-14 994	-14 994
Summa	-	-	-14 994	-14 994
Vid årets utgång	18 102	4 060	281 424	303 586

2023-12-31	Bundet eget kapital		Fritt eget kapital	Summa eget kapital
	Aktiekapital	Reservfond	Bal.res inkl årets resultat	
Ingående balans	18 102	4 060	281 424	303 586
Årets resultat	-	-	60 973	60 973
<i>Transaktioner med ägare</i>				
Utdelning	-	-	-10 866	-10 866
Summa	-	-	-10 866	-10 866
Vid årets utgång	18 102	4 060	331 531	353 693



This file is sealed with a digital signature.
The seal is a guaranteed means of authenticity
of the document.

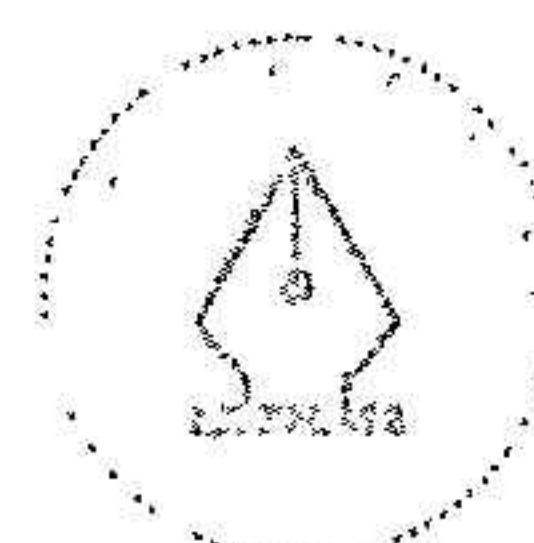
Document ID
4019A6B03F434A4EBBAC44F076EF1E13

2024050604781

Kassaflödesanalys - moderföretaget

Belopp i tkr		2022-07-01- 2023-12-31	2021-07-01- 2022-06-30
Den löpande verksamheten			
Resultat efter finansiella poster	36	-43 067	-4 277
Justering för poster som inte ingår i kassaflödet	38	14 830	14 328
		<u>-28 237</u>	<u>10 051</u>
Betald inkomstskatt		-401	137
Kassaflöde från den löpande verksamheten före förändringar av rörelsekapital		<u>-28 638</u>	<u>10 188</u>
<i>Kassaflöde från förändringar i rörelsekapital</i>			
Ökning(-)/Minskning(+) av rörelsefordringar		-3 272	-2 084
Ökning(+)/Minskning(-) av rörelseskulder		11 809	2 936
Kassaflöde från den löpande verksamheten		<u>-20 101</u>	<u>11 040</u>
Investeringsverksamheten			
Utbetalat aktieägartillskott till dotterbolag		-	-17 400
Förvärv av anläggningstillgångar		-102	-2 985
Likvidering av dotterföretag		-	154
Förvärv av dotterföretag		-2 442	-
Förändring av finansiella tillgångar (interna)		47 286	-24 730
Kassaflöde från investeringsverksamheten		<u>44 742</u>	<u>-44 961</u>
Finansieringsverksamheten			
Förändring av finansiella skulder (externa)		-68 770	-2 383
Förändring av finansiella skulder (koncernkonton)		65 137	30 889
Erhållna koncernbidrag		62 824	23 580
Lämnade koncernbidrag		-46 245	-3 171
Utbetald utdelning till moderföretagets aktieägare		-10 866	-14 994
Kassaflöde från finansieringsverksamheten		<u>2 080</u>	<u>33 921</u>
Årets kassaflöde		26 721	-
Likvida medel vid årets början		-	-
Likvida medel vid årets slut	37	<u>26 721</u>	<u>-</u>

2024050604782



This file is sealed with a digital signature.
The seal is a guarantee for the authenticity
of the document.

Document ID
4019A6B09F434A4E8BA044F073EF1E13

Noter

Belopp i tkr om inget annat anges

Not 1 Redovisningsprinciper

Moderföretaget tillämpar samma redovisningsprinciper som koncernen utom i de fall som anges nedan under avsnittet "Redovisningsprinciper i moderföretaget".

Årsredovisningen har upprättats i enlighet med årsredovisningslagen och Bokföringsnämndens allmänna råd BFNAR 2012:1 Årsredovisning och koncernredovisning (K3).

Tillgångar, avsättningar och skulder har värderats till anskaffningsvärden om inget annat anges nedan.

Immateriella tillgångar

Övriga immateriella anläggningstillgångar

Övriga immateriella anläggningstillgångar som förvärvats är redovisade till anskaffningsvärde minskat med ackumulerade avskrivningar och nedskrivningar. I anskaffningsvärdet ingår förutom inköpspriset även utgifter direkt hänförliga till förvärvet. Utgifter för internt genererad goodwill och varumärken redovisas i resultaträkningen som kostnad när de uppkommer.

Avskrivningar

Avskrivning sker linjärt över tillgångens beräknade nyttjandeperiod. Avskrivningen redovisas som kostnad i resultaträkningen.

	Nyttjandeperiod
<i>Förvärvade immateriella tillgångar</i>	
Koncessioner, patent, licenser och varumärken	5 år
Hysesrätter	33 år
Goodwill	5 år

Hysesrätter skrivs av utifrån kontraktets löptid.

Materiella anläggningstillgångar

Materiella anläggningstillgångar redovisas till anskaffningsvärde minskat med ackumulerade avskrivningar och nedskrivningar samt med tillägg för uppskrivningar. I anskaffningsvärdet ingår förutom inköpspriset även utgifter som är direkt hänförliga till förvärvet.

Indirekta tillverkningskostnader som utgör mer än en oväsentlig del av den totala utgiften för tillverkningen och uppgår till mer än ett obetydligt belopp har räknats in i anskaffningsvärdet. Avsättning för beräknade utgifter för nedmontering, bortforsling eller återställande av plats har räknats in i anskaffningsvärdet.

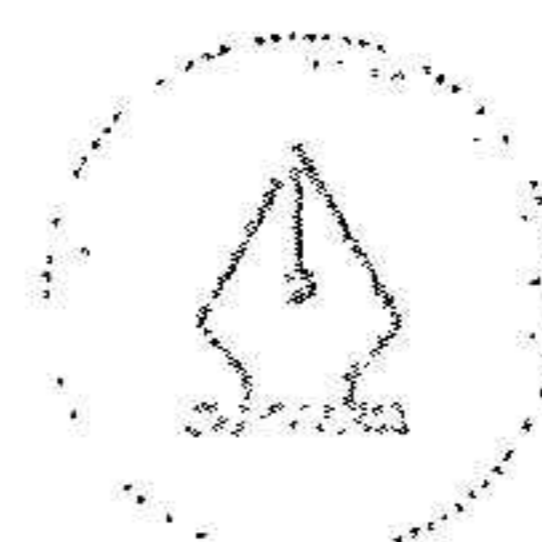
Tillkommande utgifter

Tillkommande utgifter som uppfyller tillgångskriteriet räknas in i tillgångens redovisade värde. Utgifter för löpande underhåll och reparationer redovisas som kostnader när de uppkommer.

Avskrivningar

Avskrivning sker linjärt över tillgångens beräknade nyttjandeperiod eftersom det återspeglar den förväntade förbrukningen av tillgångens framtida ekonomiska fördelar. Avskrivningen redovisas som kostnad i resultaträkningen.

	Nyttjandeperiod
Byggnader	10-100 år
Nedlagda utgifter på annans fastighet	7 år
Maskiner och andra tekniska anläggningar	3-15 år
Inventarier, verktyg och installationer	3-15 år



This file is sealed with a digital signature.
The seal is a guarantee for the authenticity
of the document.

Document ID
4019A6B09F434A4EBBAC44F076EF1E13

För byggnader samt maskiner och tekniska anläggningar har skillnaden i förbrukningen av betydande komponenter bedömts vara väsentlig.

Byggnaderna består av ett antal komponenter med olika nyttjandeperioder. Huvudindelningen är byggnader och mark. Ingen avskrivning sker på komponenten mark vars nyttjandeperiod bedöms som obegränsad. Byggnaderna består av flera komponenter vars nyttjandeperiod varierar.

Följande huvudgrupper av komponenter har identifierats och ligger till grund för avskrivningen på byggnader:

- Stomme	80-100 år
- Stomkompletteringar, innerväggar mm	20-40 år
- Installationer; värme, el, VVS, ventilation mm	20-40 år
- Yttre ytskikt; fasader, yttertak mm	20-30 år
- Inre ytskikt, maskinell utrustning mm	10-15 år

Nedskrivningar - materiella och immateriella anläggningstillgångar samt andelar i koncernföretag

Vid varje balansdag bedöms om det finns någon indikation på att en tillgångs värde är lägre än dess redovisade värde. Om en sådan indikation finns, beräknas tillgångens återvinningsvärde.

Återvinningsvärdet är det högsta av verkligt värde med avdrag för försäljningskostnader och nyttjandevärde. Vid beräkning av nyttjandevärdet beräknas nuvärdet av de framtida kassaflöden som tillgången väntas upphov till i den löpande verksamheten samt när den avyttras eller utrangeras. Den diskonteringsränta som används är före skatt och återspeglar marknadsmässiga bedömningar av pengars tidsvärde och de risker som avser tillgången. En tidigare nedskrivning återförs endast om de skäl som låg till grund för beräkningen av återvinningsvärdet vid den senaste nedskrivningen har förändrats.

Leasing

Alla leasingavtal har klassificerats som finansiella eller operationella leasingavtal. Ett finansiellt leasingavtal är ett leasingavtal enligt vilka de risker och fördelar som är förknippade med att äga en tillgång i allt väsentligt överförs från leasegivaren till leasetagaren. Ett operationellt leasingavtal är ett leasingavtal som inte är ett finansiellt leasingavtal.

Finansiella leasingavtal där koncernen är leasetagare

Rättigheter och skyldigheter enligt finansiella leasingavtal redovisas som tillgång och skuld i balansräkningen. Vid det första redovisningstillfället värderas tillgången och skulden till det lägsta av tillgångens verkliga värde och nuvärdet av minimileaseavgifterna. Utgifter som är direkt hänförliga till ingående och upplägg av leasingavtalet läggs till det belopp som redovisas som tillgång.

Efter det första redovisningstillfället fördelas minimileaseavgifterna på ränta och amortering av skulden enligt effektivräntemetoden. Variabla avgifter redovisas som kostnader det räkenskapsår de uppkommit.

Den leasade tillgången skrivs av över nyttjandeperioden [leasingperioden].

Operationella leasingavtal där företaget eller koncernen är leasetagare

Leasingavgifterna enligt operationella leasingavtal, inklusive förhöjd förstagångshyra men exklusive utgifter för tjänster som försäkring och underhåll, redovisas som kostnad linjärt över leasingperioden.

Finansiella leasingavtal där koncernen är leasegivare

Vid det första redovisningstillfället redovisas en fordran motsvarande nettoinvesteringen i leasingavtalet. Direkta utgifter som uppkommit i samband med att ett finansiellt leasingavtal ingåtts periodiseras över leasingperioden. Efter det första redovisningstillfället fördelas den finansiella intäkten så att en jämn fördelning erhålls under leasingperioden.


Operationella leasingavtal där företaget eller koncernen är leasegivare

Leasingavgifterna enligt operationella leasingavtal, inklusive första förhöjd hyra men exklusive utgifter för tjänster som försäkring och underhåll, redovisas som intäkt linjärt över leasingperioden.

Utländsk valuta

Monetära poster i utländsk valuta räknas om till balansdagens kurs. Icke-monetära poster räknas inte om utan redovisas till kursen vid anskaffningstillfället.

Valutakursdifferenser som uppkommer vid reglering eller omräkning av monetära poster redovisas i resultaträkningen det räkenskapsår de uppkommer.



This file is sealed with a digital signature.
The seal is a guarantee for the authenticity
of the document.

Document ID
4019A6B09F434A4EBBAC44F076EF1E18

Nettoinvesteringar i utlandsverksamhet

En valutakursdifferens som avser en monetär post som utgör en del av en nettoinvestering i en utlandsverksamhet och som är värderad utifrån anskaffningsvärde redovisas i koncernredovisningen som en separat komponent direkt i eget kapital.

Omräkning av utlandsverksamheter

Tillgångar och skulder, inklusive goodwill och andra koncernmässiga över- och undervärden, räknas om till redovisningsvalutan till balansdagskurs. Intäkter och kostnader räknas om till avista kursen per varje dag för affärshändelserna om inte en kurs som utgör en approximation av den faktiska kursen används (genomsnittlig kurs). Valutakursdifferenser som uppkommer vid omräkningen redovisas direkt mot eget kapital. Ackumulerade kursdifferenser som uppkommit vid omräkningen av en icke helägd verksamhet fördelas och redovisas som en del av innehav utan bestämmande inflytande.

Varulager

Varulagret är upptaget till det lägsta av anskaffningsvärdet och nettoförsäljningsvärdet. Därvid har inkuransrisk beaktats. Anskaffningsvärdet beräknas enligt först in- först ut- principen. I anskaffningsvärdet ingår förutom utgifter för inköp även utgifter för att bringa varorna till deras aktuella plats och skick.

I egentillverkade halv- och helfabrikat består anskaffningsvärdet av direkta tillverkningskostnader och de indirekta kostnader som utgör mer än en oväsentlig del av den sammanlagda utgiften för tillverkningen. Vid värdering har hänsyn tagits till normalt kapacitetsutnyttjande.

Finansiella tillgångar och skulder

Finansiella tillgångar och skulder redovisas i enlighet med kapitel 11 (Finansiella instrument värderade utifrån anskaffningsvärdet) i BFNAR 2012:1.

Redovisning i och borttagande från balansräkningen

En finansiell tillgång eller finansiell skuld tas upp i balansräkningen när företaget blir part i instrumentets avtalsmässiga villkor. En finansiell tillgång tas bort från balansräkningen när den avtalsenliga rätten till kassaflödet från tillgången har upphört eller reglerats. Detsamma gäller när de risker och fördelar som är förknippade med innehavet i allt väsentligt överförs till annan part och företaget inte längre har kontroll över den finansiella tillgången. En finansiell skuld tas bort från balansräkningen när den avtalade förpliktelsen fullgjorts eller upphört.

Värdering av finansiella tillgångar

Finansiella tillgångar värderas vid första redovisningstillfället till anskaffningsvärde, inklusive eventuella transaktionsutgifter som är direkt hänförliga till förvärvet av tillgången.

Finansiella omsättningstillgångar värderas efter första redovisningstillfället till det lägsta av anskaffningsvärdet och nettoförsäljningsvärdet på balansdagen.

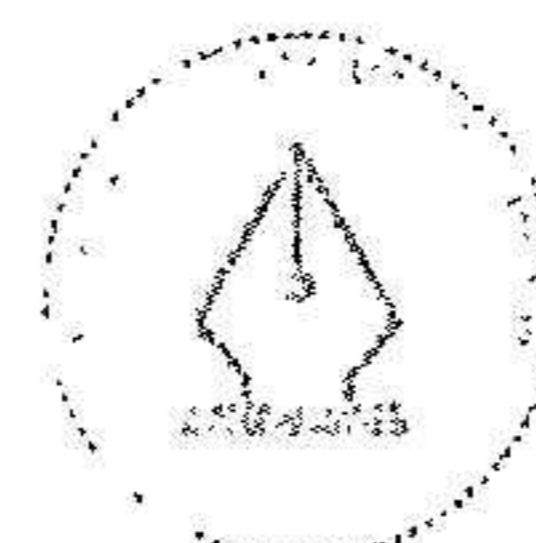
Kundfordringar och övriga fordringar som utgör omsättningstillgångar värderas individuellt till det belopp som beräknas inflyta.

Finansiella anläggningstillgångar värderas efter första redovisningstillfället till anskaffningsvärde med avdrag för eventuella nedskrivningar och med tillägg för eventuella uppskrivningar.

Räntebärande finansiella anläggningstillgångar redovisas till upplupet anskaffningsvärde med tillämpning av effektivräntemetoden.

Vid värdering till lägsta värdets princip respektive vid bedömning av nedskrivningsbehov anses företagets finansiella instrument som innehas för riskspridning ingå i en värdepappersportfölj och värderas därför som en post.

Derivatinstrument som utgör finansiella tillgångar och för vilka säkringsredovisning inte har tillämpats (se nedan) värderas efter det första redovisningstillfället till det lägsta av anskaffnings- värdet och nettoförsäljningsvärdet på balansdagen.



This file is sealed with a digital signature.
The seal is a guarantee for the authenticity
of the document.

Document ID
4019A6B09F434A4EBBAC44F073EF1E13

Värdering av finansiella skulder

Långfristiga finansiella skulder redovisas till upplupet anskaffningsvärde. Utgifter som är direkt hänförliga till upptagande av lån har korrigerat lånets anskaffningsvärde och periodiserats enligt effektivräntemetoden. Kortfristiga skulder redovisas till anskaffningsvärde.

Derivatinstrument med negativt värde och för vilka säkringsredovisning inte tillämpats (se nedan) redovisas som finansiella skulder och värderas till det belopp som för företaget är mest förmånligt om förpliktelsen regleras eller överläts på balansdagen.

Säkringsredovisning

Moderföretaget och koncernen tillämpar inte säkringsredovisning.

Ersättningar till anställda**Ersättningar till anställda efter avslutad anställning****Klassificering**

Planer för ersättningar efter avslutad anställning klassificeras som antingen avgiftsbestämda eller förmånsbestämda.

Vid avgiftsbestämda planer betalas fastställda avgifter till ett annat företag, normalt ett försäkringsföretag, och har inte längre någon förpliktelse till den anställde när avgiften är betald. Storleken på den anställdes ersättningar efter avslutad anställning är beroende av de avgifter som har betalats och den kapitalavkastning som avgifterna ger.

Vid förmånsbestämda planer har företaget en förpliktelse att lämna de överenskomna ersättningarna till nuvarande och tidigare anställda. Företaget bär i allt väsentligt dels risken att ersättningarna kommer att bli högre än förväntat (aktuariell risk), dels risken att avkastningen på tillgångarna avviker från förväntningarna (investeringsrisk). Investeringsrisk föreligger även om tillgångarna är överförda till ett annat företag.

Avgiftsbestämda planer

Avgifterna för avgiftsbestämda planer redovisas som kostnad. Obetalda avgifter redovisas som skuld.

Förmånsbestämda planer

Företaget och koncernen har valt att tillämpa de förenklingsregler som finns i BFNAR 2012:1.

I de fall förmånsbestämda pensionsplaner finansieras i egen regi redovisas pensionskulden till det belopp som erhålls från det oberoende företag som lämnat uppgiften.

Pensionsförpliktelser i koncernens utländska dotterföretag redovisas på samma sätt som i det utländska dotterföretaget.

Ersättningar vid uppsägning

Ersättningar vid uppsägningar, i den omfattning ersättningen inte ger företaget några framtida ekonomiska fördelar, redovisas endast som en skuld och en kostnad när företaget har en legal eller informell förpliktelse att antingen

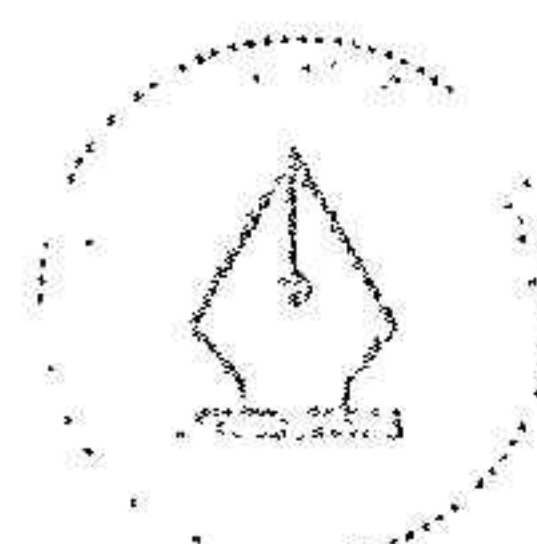
- avsluta en anställds eller en grupp av anställdas anställning före den normala tidpunkten för anställningens upphörande, eller
- lämna ersättningar vid uppsägning genom erbjudande för att uppmuntra frivillig avgång.

Ersättningar vid uppsägningar redovisas endast när företaget har en detaljerad plan för uppsägningen och inte har någon realistisk möjlighet att annullera planen.

Skatt

Skatt på årets resultat i resultaträkningen består av aktuell skatt och uppskjuten skatt. Aktuell skatt är inkomstskatt för innevarande räkenskapsår som avser årets skattepliktiga resultat och den del av tidigare räkenskapsårs inkomstskatt som ännu inte har redovisats. Uppskjuten skatt är inkomstskatt för skattepliktigt resultat avseende framtida räkenskapsår till följd av tidigare transaktioner eller händelser.

Uppskjuten skatteskuld redovisas för alla skattepliktiga temporära skillnader, dock inte för temporära skillnader som härrör från första redovisningen av goodwill. Uppskjuten skattefordran redovisas för avdragsgilla temporära skillnader och för möjligheten att i framtiden använda skattemässiga underskottsavdrag. Värderingen baseras på hur det redovisade värdet för motsvarande tillgång eller skuld förväntas återvinnas respektive regleras. Beloppen baseras på de skattesatser och skatteregler som är beslutade per balansdagen och har inte nuvärdeberäknats.



This file is sealed with a digital signature.
The seal is a guarantee for the authenticity
of the document.

Document ID
4019A6B09F434A4E3BAC44F076EF1E13

En uppskjuten skatteskuld eller uppskjuten skattefordran får inte redovisas för temporära skillnader som härör från ej överförda vinstmedel från utländska dotterföretag, filialer, intresseföretag eller gemensamt styrda företag, om det inte är uppenbart att den temporära skillnaden kommer att återföras inom en överskådlig framtid.

Uppskjutna skatteskulder som uppstått vid rena substansförvärv nuvärdeberäknas om värdet på den uppskjutna skatteskulden är en väsentlig del av affärssuppgörelsen och det finns ett dokumenterat samband mellan köpeskillingen och köparens värdering av den uppskjutna skatteskulden. Ett rent substansförvärv är ett förvärv av andelar i företag där huvudsakliga identifierbara tillgångar är byggnader och mark samt där köpeskillingen så gott som uteslutande avser tillgången med avdrag för fastighetslån och uppskjuten skatt.

Uppskjutna skattefordringar har värderats till högst det belopp som sannolikt kommer att återvinnas baserat på innevarande och framtida skattepliktiga resultat. Värderingen omprövas varje balansdag.

I koncernbalansräkningen delas obeskattade reserver upp på uppskjuten skatt och eget kapital.

Avsättningar

En avsättning redovisas i balansräkningen när företaget har en legal eller informell förpliktelse till följd av en inträffad händelse och det är sannolikt att ett utflöde av resurser krävs för att reglera förpliktelsen och en tillförlitlig uppskattning av beloppet kan göras.

Vid första redovisningstillfället värderas avsättningar till den bästa uppskattningen av det belopp som kommer att krävas för att reglera förpliktelsen på balansdagen. Avsättningarna omprövas varje balansdag.

Eventualförpliktelser

En eventualförpliktelse är:

- En möjlig förpliktelse som härrör till följd av inträffade händelser och vars förekomst endast kommer att bekräftas av en eller flera osäkra framtida händelser, som inte helt ligger inom företagets kontroll, inträffar eller uteblir, eller
- En befintlig förpliktelse till följd av inträffade händelser, men som inte redovisas som skuld eller avsättning eftersom det inte är sannolikt att ett utflöde av resurser kommer att krävas för att reglera förpliktelsen eller förpliktelsens storlek inte kan beräknas med tillräcklig tillförlitlighet.

Intäkter

Det inflöde av ekonomiska fördelar som företaget erhållit eller kommer att erhålla för egen räkning redovisas som intäkt. Intäkter värderas till verkliga värdet av det som erhållits eller kommer att erhållas, med avdrag för rabatter och efterfakturerade ersättningar.

Försäljning av varor

Vid försäljning av varor redovisas intäkten vid leverans.

Serviceavtal – löpande räkning

Inkomst från uppdrag på löpande räkning redovisas som intäkt i takt med att arbete utförs och material levereras eller förbrukas.

Serviceavtal – fast pris

Uppdragsinkomster och uppdragsutgifter för uppdrag till fast pris redovisas som intäkt och kostnad med utgångspunkt från färdigställandegraden på balansdagen.

Ränta, royalty och utdelning

Intäkt redovisas när de ekonomiska fördelarna som är förknippade med transaktionen sannolikt kommer att tillfalla företaget samt när inkomsten kan beräknas på ett tillförlitligt sätt.

Ränta redovisas som intäkt enligt effektivräntemetoden.


Utdelning redovisas när ägarens rätt att erhålla betalningen har säkerställts.

Offentliga bidrag

Ett offentligt bidrag som inte är förknippat med krav på framtida prestation redovisas som intäkt när villkoren för att få bidraget uppfyllts. Ett offentligt bidrag som är förenat med krav på framtida prestation redovisas som intäkt när prestationen utförs. Om bidraget har tagits emot innan villkoren för att redovisa det som intäkt har uppfyllts, redovisas bidraget som en skuld.

Redovisning av bidrag relaterade till anläggningstillgångar

Offentliga bidrag relaterade till tillgångar redovisas i balansräkningen genom att bidraget reducerar tillgångens redovisade värde.



This file is sealed with a digital signature.
The seal is a guarantee for the authenticity
of the document.

Document ID
4019A6309F434A4E88AC44F075EF1E18

Koncernredovisning*Dotterföretag*

Dotterföretag är företag i vilka moderföretaget direkt eller indirekt innehar mer än 50 % av röste- talet eller på annat sätt har ett bestämmande inflytande. Bestämmande inflytande innebär en rätt att utforma ett företags finansiella och operativa strategier i syfte att erhålla ekonomiska fördelar. Redovisningen av rörelseförvärv bygger på enhetssynen. Det innebär att förvärvsanalysen upprättas per den tidpunkt då förvärvaren får bestämmande inflytande. Från och med denna tidpunkt ses förvärvaren och den förvärvade enheten som en redovisningsenhet. Tillämpningen av enhetssynen innebär vidare att alla tillgångar (inklusive goodwill) och skulder samt intäkter och kostnader medräknas i sin helhet även för delägda dotterföretag.

Anskaffningsvärdet för dotterföretag beräknas till summan av verkligt värde vid förvärvstidpunkten för erlagda tillgångar med tillägg av uppkomna och övertagna skulder samt emitterade eget kapitalinstrument, utgifter som är direkt hänförliga till rörelseförvärvet samt eventuell tilläggs- köpeskilling. I förvärvsanalysen fastställs det verkliga värdet, med några undantag, vid förvärvstidpunkten av förvärvade identifierbara tillgångar och övertagna skulder samt innehav utan bestämmande inflytande. Innehav utan bestämmande inflytande värderas till verkligt värde vid förvärvstidpunkten. Från och med förvärvstidpunkten inkluderas i koncernredovisningen det förvärvade företags intäkter och kostnader, identifierbara tillgångar och skulder liksom eventuell uppkommen goodwill eller negativ goodwill.

Goodwill

Koncernmässig goodwill uppkommer när anskaffningsvärdet vid förvärv av andelar i dotterföretag överstiger det i förvärvsanalysen fastställda värdet på det förvärvade företags identifierbara nettotillgångar. Goodwill redovisas till anskaffningsvärde med avdrag för ackumulerade avskrivningar och eventuell nedskrivning.

Förändringar i ägarandel

Vid förvärv av ytterligare andelar i företag som redan är dotterföretag upprättas inte någon ny förvärvsanalys eftersom moderföretaget redan har bestämmande inflytande. Eftersom förändringar i innehavet i företag som är dotterföretag enbart är en transaktion mellan ägarna redovisas inte någon vinst eller förlust i resultaträkningen utan effekten av transaktionen redovisas enbart i eget kapital.

Vid förvärv av ytterligare andelar i ett företag så att företaget blir dotterföretag upprättas en förvärvsanalys. De sedan tidigare ägda andelarna anses avyttrade. Andelar i ett dotterföretag har förvärvats. Vinst eller förlust, beräknad som skillnaden mellan verkligt värde och koncernmässigt redovisat värde, ska redovisas i koncernresultaträkningen.

Avyttras andelar i ett dotterföretag eller bestämmande inflytande upphör på annat sätt, anses andelarna som avyttrade i koncernredovisningen och vinst eller förlust vid avyttringen redovisas i koncernresultaträkningen. Om andelar finns kvar efter att bestämmande inflytande har upphört redovisas dessa med det verkliga värdet vid förvärvstidpunkten som anskaffningsvärde.

Eliminering av transaktioner mellan koncernföretag

Koncerninterna fordringar och skulder, intäkter och kostnader och realiserade vinster eller förluster som uppkommer vid transaktioner mellan koncernföretag, elimineras i sin helhet.

Redovisningsprinciper i moderföretaget

Redovisningsprinciperna i moderföretaget överensstämmer med de ovan angivna redovisningsprinciperna i koncernredovisningen utom i nedanstående fall.

Leasing

Finansiella leasingavtal redovisas som operationella leasingavtal i moderföretaget.

Utländsk valuta

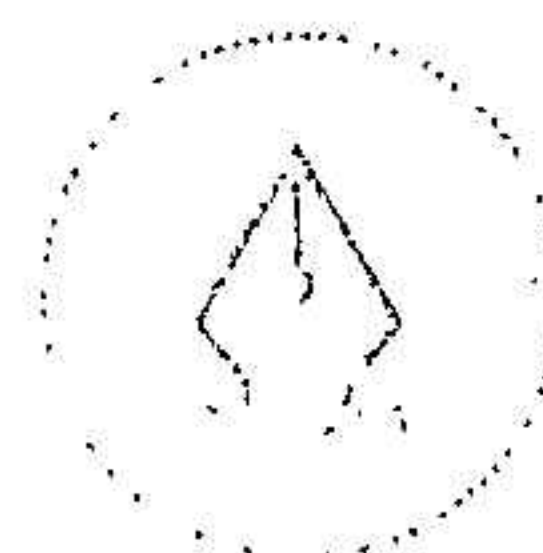
En valutakursdifferens som avser en monetär post som utgör en del av moderföretagets nettoinvestering i en utlandsverksamhet och som är värderad utifrån anskaffningsvärde redovisas i resultaträkningen om differensen uppstått i moderföretaget.

Andelar i dotterföretag

Andelar i dotterföretag redovisas till anskaffningsvärde minskat med ackumulerade nedskrivningar. I anskaffningsvärdet ingår förutom inköpspriset även utgifter som är direkt hänförliga till förvärvet.

Skatt

I moderföretaget särredovisas inte uppskjuten skatt som är hänförlig till obeskattade reserver.



This file is sealed with a digital signature.
The seal is a guarantee for the integrity of
of the document.

Document ID
4019A6B09F43434EBBAC44F076EF1E18

Koncernbidrag och aktieägartillskott

Koncernbidrag som erhållits/lämnats redovisas som en bokslutsdisposition i resultaträkningen. Det erhållna/lämnade koncernbidraget har påverkat företagets aktuella skatt. Aktieägartillskott som lämnas utan att emitterade aktier eller andra egetkapitalinstrument erhållits i utbyte redovisas i balansräkningen som en ökning av andelens redovisade värde.

Not 2 Uppskattningar och bedömningar

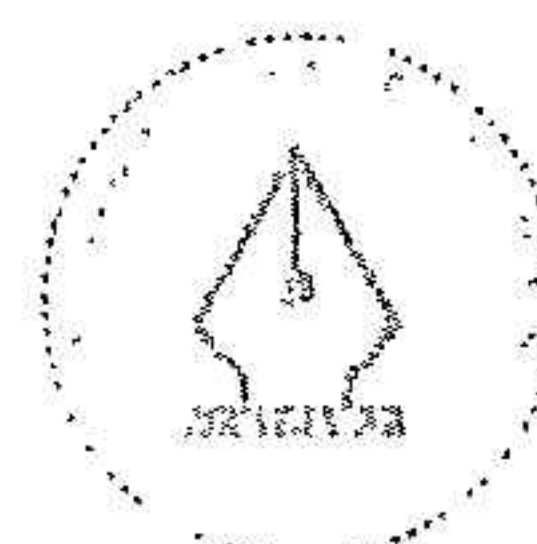
Antaganden om framtiden eller andra källor till osäkerhet i uppskattningar på balansdagen som innebär en betydande risk för väsentlig justering av redovisade värden för tillgångar och skulder under nästa räkenskapsår bedöms inte ha gjorts.

Not 3 Nettoomsättning per rörelsegren och geografisk marknad

	2022-07-01- 2023-12-31	2021-07-01- 2022-06-30
Koncernen		
<i>Nettoomsättning per rörelsegren</i>		
Kaffe och te	4 047 476	2 009 695
	<u>4 047 476</u>	<u>2 009 695</u>
<i>Nettoomsättning per geografisk marknad</i>		
Sverige	2 332 814	1 068 276
Danmark	616 503	338 341
Norge	213 017	106 684
Baltikum	154 855	102 111
Finland	410 589	222 307
England	231 647	118 798
Europa övrigt	88 051	53 178
	<u>4 047 476</u>	<u>2 009 695</u>
<hr/>		
Moderföretaget		
<i>Nettoomsättning per rörelsegren</i>		
Administrativa tjänster	60 734	17 040
	<u>60 734</u>	<u>17 040</u>
<i>Nettoomsättning per geografisk marknad</i>		
Sverige	42 924	10 319
Danmark	8 816	2 918
Norge	1 775	814
Baltikum	4 120	1 458
England	3 099	1 531
	<u>60 734</u>	<u>17 040</u>

Not 4 Övriga rörelseintäkter

	2022-07-01- 2023-12-31	2021-07-01- 2022-06-30
Koncernen		
Kursvinster på fordringar/skulder av rörelsekaraktär	82 512	31 885
Övriga poster	20 263	23 029
	<u>102 775</u>	<u>54 914</u>
Moderföretaget		
Kursvinster på fordringar/skulder av rörelsekaraktär	1 186	-
Försäkringsersättning	-	2 000
	<u>1 186</u>	<u>2 000</u>



This file is sealed with a digital signature.
The seal is a guarantee for the authenticity
of the document.

Document ID
401926B09F434A4E3BAC41FC76EF1E18

2024050604789

Not 5 Arvode och kostnadsersättning till revisorer

	2022-07-01- 2023-12-31	2021-07-01- 2022-06-30
<i>Koncern</i>		
<i>KPMG (Sverige och utlandet)</i>		
Revisionsuppdrag	1 780	892
Skatterådgivning	222	164
Andra uppdrag	510	220
<i>Menzies</i>		
Revisionsuppdrag	482	434
<i>Moderföretag</i>		
<i>KPMG</i>		
Revisionsuppdrag	122	100
Skatterådgivning	178	78
Andra uppdrag	410	31

Not 6 Anställda, personalkostnader och arvoden till styrelse

Medelantalet anställda

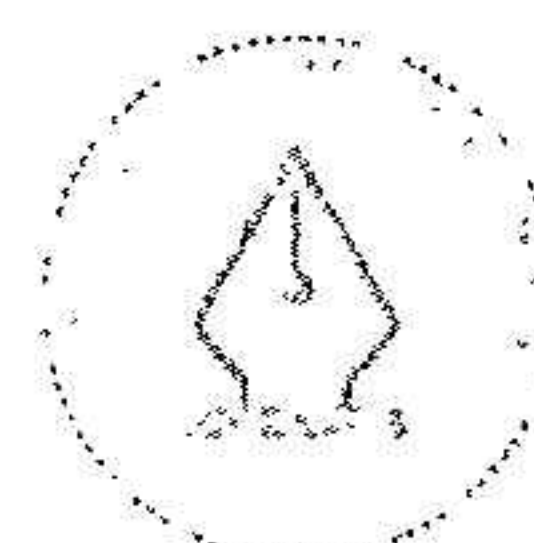
	2022-07-01- 2023-12-31	varav män	2021-07-01- 2022-06-30	varav män
<i>Moderföretaget</i>				
Sverige	21	25%	6	54%
Totalt i moderföretaget	21	25%	6	54%
<i>Dotterföretag</i>				
Sverige	153	63%	162	61%
Danmark	65	62%	70	62%
Norge	7	71%	6	67%
Finland	6	83%	6	64%
Lettland	37	50%	35	49%
England	20	70%	23	69%
Totalt i dotterföretag	288	60%	302	61%
Koncernen totalt	309	60%	308	61%

Redovisning av könsfördelning i företagsledningar

	2023-12-31 Andel kvinnor	2022-06-30 Andel kvinnor
<i>Moderföretaget</i>		
Styrelsen	57%	57%
Övriga ledande befattningshavare	33%	18%
<i>Koncernen totalt</i>		
Styrelsen	15%	32%
Övriga ledande befattningshavare	37%	25%

Löner och andra ersättningar samt sociala kostnader, inklusive pensionskostnader

	2022-07-01-2023-12-31		2021-07-01-2022-06-30	
	Löner och ersättningar	Sociala kostnader	Löner och ersättningar	Sociala kostnader
Moderföretaget (varav pensionskostnad)	26 035 1)	15 556 (5 213)	7 319 1)	5 113 (2 203)
Dotterföretag (varav pensionskostnad)	244 609	81 512 (31 035)	161 614	56 212 (21 930)
Koncernen totalt (varav pensionskostnad)	270 644 2)	97 068 (36 248)	168 933 2)	61 325 (24 133)



This file is sealed with a digital signature.
The seal is a guarantee for the authenticity
of the document.

Document ID
4019A6B09F434A4E9BAC44F076EF1E13

2024050604790

1) Av moderföretagets pensionskostnader avser 1 690 tkr (f.å. 1 095 tkr) verkställande direktör och styrelsen. Företagets utestående pensionsförpliktelser till dessa uppgår till 0 (0 tkr).

2) Av koncernens pensionskostnader avser 4 667 tkr (f.å. 2 678 tkr) verkställande direktörer och styrelseledamöter. Koncernens utestående pensionsförpliktelser till dessa uppgår till 0 (f.å. 0 tkr).

Löner och andra ersättningar fördelade mellan styrelseledamöter m.fl. och övriga anställda

	2022-07-01-2023-12-31		2021-07-01-2022-06-30	
	Styrelse och VD	Övriga anställda	Styrelse och VD	Övriga anställda
Moderföretaget	6 193	19 842	3 876	3 443
Dotterföretag	11 720	232 889	7 227	154 387
Koncernen totalt	17 913	252 731	11 103	157 830

Avgångsvederlag

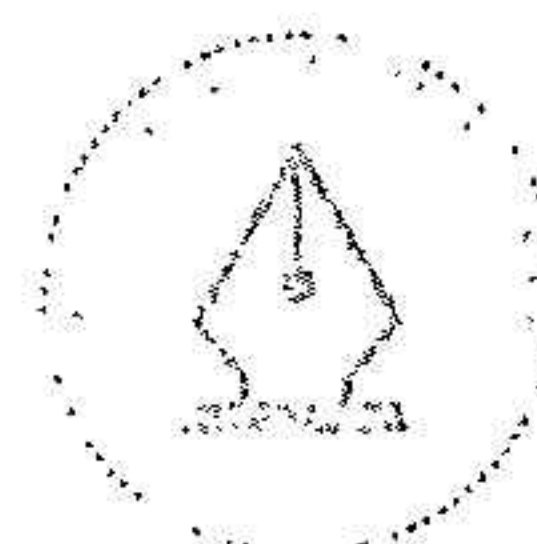
Ledningsgruppen i moderbolaget och koncernen består av nio personer. Vid uppsägning från arbetsgivarens sida utgår en uppsägningstid mellan tre och tolv månader. Motsvarande villkor gäller även i de utländska dotterföretagen.

Not 7 Avskrivningar av materiella och immateriella anläggningstillgångar

	2022-07-01- 2023-12-31	2021-07-01- 2022-06-30
Koncernen		
<i>Avskrivningar enligt plan fördelade per tillgång</i>		
Koncessioner, patent, licenser, varumärken	-14 666	-9 257
Hysesrätter och liknande rättigheter	-114	-76
Goodwill	-102	-14
Byggnader och mark	-9 253	-6 230
Nedlagda kostnader på annans fastighet	-96	-229
Maskiner och andra tekniska anläggningar	-30 865	-21 563
Inventarier, verktyg och installationer	-13 609	-9 950
	<u>-68 705</u>	<u>-47 319</u>
Moderföretaget		
<i>Avskrivningar enligt plan fördelade per tillgång</i>		
Balanserade utgifter för utvecklingsarbeten o likn	-14 666	-9 257
Inventarier, verktyg och installationer	-8	-
	<u>-14 674</u>	<u>-9 257</u>

Not 8 Övriga rörelsekostnader

	2022-07-01- 2023-12-31	2021-07-01- 2022-06-30
Koncernen		
Kursförluster på fordringar/skulder av rörelsekaraktär	-47 735	-27 629
Realisationsförluster försäljning anläggningstillgångar	-3 127	-1 325
	<u>-50 862</u>	<u>-28 954</u>



This file is sealed with a digital signature.
The seal provides a guarantee for the authenticity
of the document.

Document ID
4019A6B09F434A4EBBAC44F076EF1E18

2024050604791

Not 9 Operationell leasing

**Leasingavtal där företaget är leasetagare
Koncern**

*Framtida minimileaseavgifter avseende icke
uppsägningsbara operationella leasingavtal*

	<u>2023-12-31</u>	<u>2022-06-30</u>
Inom ett år	15 778	13 248
Mellan ett och fem år	21 468	18 062
Senare än fem år	—	1 036
	<u>37 246</u>	<u>32 346</u>

	<u>2022-07-01- 2023-12-31</u>	<u>2021-07-01- 2022-06-30</u>
Räkenskapsårets kostnadsförda leasingavgifter	48 387	28 584

I sammanställningen ovan ingår hyresåtaganden.

Moderföretaget

*Framtida minimileaseavgifter avseende icke
uppsägningsbara operationella leasingavtal*

	<u>2023-12-31</u>	<u>2022-06-30</u>
Inom ett år	271	248
Mellan ett och fem år	144	302
	<u>415</u>	<u>550</u>


	<u>2022-07-01- 2023-12-31</u>	<u>2021-07-01- 2022-06-30</u>
Räkenskapsårets kostnadsförda leasingavgifter	1 581	435

Not 10 Resultat från andelar i koncernföretag

	<u>2022-07-01- 2023-12-31</u>	<u>2021-07-01- 2022-06-30</u>
Utdelning från dotterföretag	7 780	9 430
Resultat från likvidation	—	90
	<u>7 780</u>	<u>9 520</u>

Not 11 Ränteintäkter och liknande resultatposter

	<u>2022-07-01- 2023-12-31</u>	<u>2021-07-01- 2022-06-30</u>
<i>Koncernen</i>		
Ränteintäkter, övriga	4 670	270
Valutakursdifferenser	30	1 510
Övrigt	297	—
	<u>4 997</u>	<u>1 780</u>
<i>Moderföretaget</i>		
Ränteintäkter, koncernföretag	14 658	8 499
Ränteintäkter, övriga	4 655	147
Valutakursdifferenser	—	1 510
	<u>19 313</u>	<u>10 156</u>



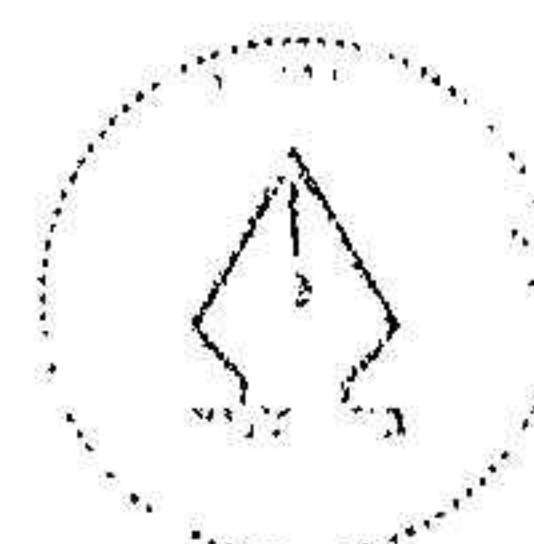
This file is sealed with a digital signature.
The seal is a guarantee for the authenticity
of the document.

Document ID
4019A6B09F434A4EBBAC44F073EF1E18

2024050604792

2024050604793

Not 12	Räntekostnader och liknande resultatposter	2022-07-01-	2021-07-01-
		2023-12-31	2022-06-30
<i>Koncernen</i>			
	Räntekostnader, övriga	-25 512	-6 791
	Orealiserade kursdifferenser på valutaterminer	-25 812	-
	Övrigt	-1 813	-787
	Valutakursdifferenser	-158	-
		<u>-53 295</u>	<u>-7 578</u>
<i>Moderföretaget</i>			
	Räntekostnader, koncernföretag	-7 180	-3 517
	Räntekostnader, övriga	-16 026	-3 327
	Övrigt	-573	-297
	Valutakursdifferenser	-149	-
		<u>-23 928</u>	<u>-7 141</u>
Not 13	Bokslutsdispositioner, övriga	2022-07-01-	2021-07-01-
		2023-12-31	2022-06-30
	Skillnad mellan skattemässig och redovisad avskrivning		
	Periodiseringsfond, årets avsättning	-22 480	-
	Periodiseringsfond, årets återföring	200	-
	Överavskrivningar	1 160	921
		<u>-21 120</u>	<u>921</u>
Not 14	Skatt på årets resultat	2022-07-01-	2021-07-01-
		2023-12-31	2022-06-30
<i>Koncernen</i>			
	Aktuell skattekostnad	-24 469	-3 292
	Uppskjuten skatt	-3 940	-3 806
		<u>-28 409</u>	<u>-7 098</u>
<i>Moderföretaget</i>			
	Aktuell skattekostnad	-13 901	-777
		<u>-13 901</u>	<u>-777</u>



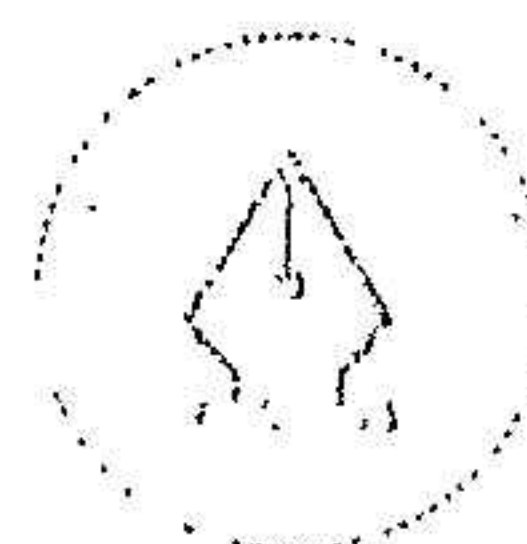
This file is sealed with a digital signature.
The seal is a guarantee for the authenticity
of the document.

Document ID
4019A6B09F464A4E8BAC44F076EF1E18

2024050604794

Avstämning av effektiv skatt		2022-07-01- 2023-12-31		2021-07-01- 2022-06-30	
<i>Koncernen</i>	<i>Procent</i>	<i>Belopp</i>	<i>Procent</i>	<i>Belopp</i>	
Resultat före skatt		103 046		28 104	
Skatt enligt gällande skattesats för moderföretaget	20,6%	-21 227	20,6%	-5 789	
Effekt av andra skattesatser för utländska dotterföretag	0,6%	-578	0,8%	-238	
Ej avdragsgill koncernmässig goodwill	0,0%	-16	0,0%	-	
Andra icke-avdragsgilla kostnader	0,4%	-440	0,7%	-206	
Ej skattepliktiga intäkter	0,0%	31	0,0%	-	
Ökning av underskottsavdrag utan motsvarande aktivering av uppskjuten skatt	6,1%	-6 311	9,4%	-2 640	
Schablonränta på periodiseringsfond	0,0%	-19	0,0%	-3	
Effekt av beslut om ändrade skattesatser	0,0%	-	-2,0%	568	
Aktivering av tidigare ej aktiverade underskott	-0,1%	151	0,0%	-	
lanspråktagande av tidigare ej aktiverat underskott	0,0%	-	-4,3%	1 210	
Redovisad effektiv skatt	27,6%	-28 409	25,3%	-7 098	

Avstämning av effektiv skatt		2022-07-01- 2023-12-31		2021-07-01- 2022-06-30	
<i>Moderföretaget</i>	<i>Procent</i>	<i>Belopp</i>	<i>Procent</i>	<i>Belopp</i>	
Resultat före skatt		74 874		13 223	
Skatt enligt gällande skattesats för moderföretaget	20,6%	-15 424	20,6%	-2 724	
Ej avdragsgilla kostnader	0,1%	-83	0,1%	-14	
Ej skattepliktiga intäkter	-2,1%	1 608	-14,8%	1 961	
Schablonränta på periodiseringsfond	0,0%	-1	0,0%	-	
Redovisad effektiv skatt	18,6%	-13 901	5,9%	-777	

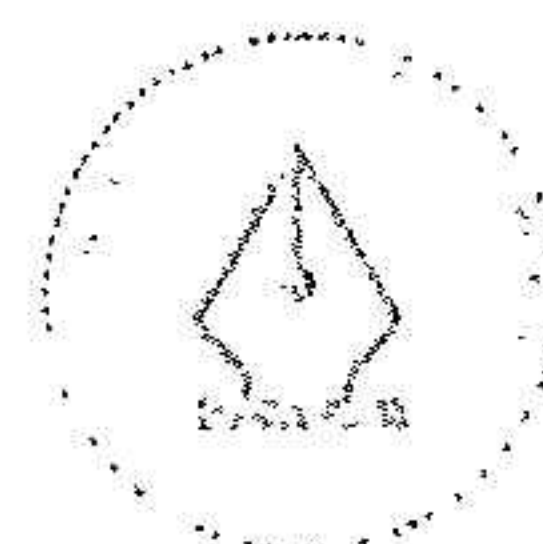


This file is sealed with a digital signature.
The seal guarantees for the authenticity
of the document.

Document ID
4012A6B09F434A4ERBAC44F073EF1E18

2024050604795

Not 15	Balanserade utgifter för affärssystem mm	2023-12-31	2022-06-30
<i>Koncernen</i>			
<i>Ackumulerade anskaffningsvärden</i>			
Vid årets början		52 426	49 343
Investeringar		411	2 985
Avyttringar och utrangeringar		-387	-
Årets valutakursdifferenser		55	98
Vid årets slut		52 505	52 426
<i>Ackumulerade avskrivningar</i>			
Vid årets början		-28 703	-19 348
Återförda avskrivningar på avyttringar och utrangeringar		83	-
Årets avskrivning		-14 666	-9 257
Årets valutakursdifferenser		-60	-98
Vid årets slut		-43 346	-28 703
Redovisat värde vid årets slut		9 159	23 723
		2023-12-31	2022-06-30
<i>Moderföretaget</i>			
<i>Ackumulerade anskaffningsvärden</i>			
Vid årets början		49 190	46 205
Investeringar		18	2 985
Avyttringar och utrangeringar		-320	-
Vid årets slut		48 888	49 190
<i>Ackumulerade avskrivningar</i>			
Vid årets början		-25 467	-16 210
Återförda avskrivningar på avyttringar och utrangeringar		16	-
Årets avskrivning		-14 666	-9 257
Vid årets slut		-40 117	-25 467
Redovisat värde vid årets slut		8 771	23 723
		2023-12-31	2022-06-30
Not 16	Hyresrätter och liknande rättigheter		
<i>Koncernen</i>			
<i>Ackumulerade anskaffningsvärden</i>			
Vid årets början		2 500	2 500
Vid årets slut		2 500	2 500
<i>Ackumulerade avskrivningar</i>			
Vid årets början		-1 594	-1 518
Årets avskrivning		-114	-76
Vid årets slut		-1 708	-1 594
Redovisat värde vid årets slut		792	906

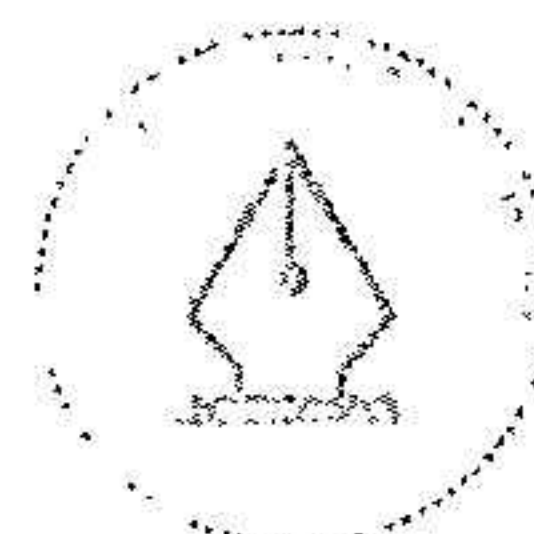


This file is sealed with a digital signature.
The seal is a guarantee for the authenticity
of the document.

Document ID
401946B09F434A4E9BAC44F076EF1E18

Not 17	Goodwill	2023-12-31	2022-06-30
<i>Koncernen</i>			
<i>Ackumulerade anskaffningsvärden</i>			
Vid årets början		224 665	217 040
Förvärv		874	-
Årets omräkningsdifferenser		4 222	7 625
Vid årets slut		229 761	224 665
<i>Ackumulerade avskrivningar</i>			
Vid årets början		-221 382	-213 746
Årets avskrivning		-102	-14
Omklassificeringar		-50	-
Årets omräkningsdifferenser		-4 222	-7 622
Vid årets slut		-225 756	-221 382
<i>Ackumulerade nedskrivningar</i>			
Vid årets början		-3 233	-3 233
Vid årets slut		-3 233	-3 233
Redovisat värde vid årets slut		772	50
		<i>2023-12-31</i>	<i>2022-06-30</i>
<i>Moderföretaget</i>			
<i>Ackumulerade anskaffningsvärden</i>			
Vid årets början		7 500	7 500
Vid årets slut		7 500	7 500
<i>Ackumulerade avskrivningar</i>			
Vid årets början		-7 500	-7 500
Vid årets slut		-7 500	-7 500
Redovisat värde vid årets slut		-	-

2024050604796



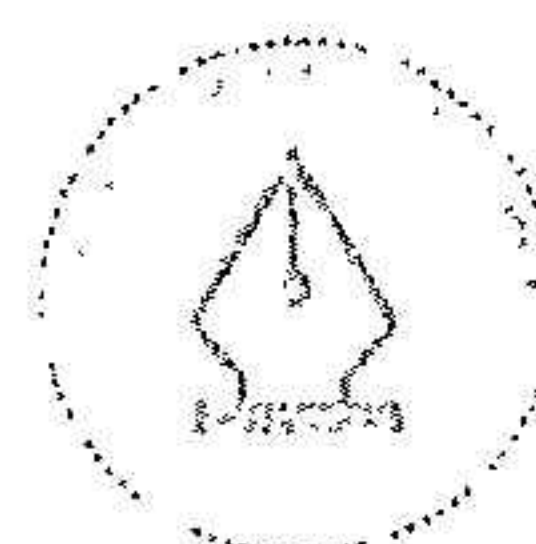
This file is sealed with a digital signature.
The seal is a guarantee for the authenticity
of the document.

Document ID
4019A6B09F434A4EBBAC44F0736EF1E18

2024050604797

Not 18	Byggnader och mark	2023-12-31	2022-06-30
<i>Koncernen</i>			
<i>Ackumulerade anskaffningsvärden</i>			
Vid årets början		257 486	164 838
Nyanskaffningar		795	770
Avyttringar och utrangeringar		-3 693	-
Omklassificeringar		955	87 974
Årets valutakursdifferenser		3 095	3 904
Vid årets slut		258 638	257 486
<i>Ackumulerade avskrivningar</i>			
Vid årets början		-49 623	-41 703
Återförda avskrivningar på avyttringar och utrangeringar		1 937	-
Årets avskrivning		-9 175	-6 178
Årets valutakursdifferenser		-1 387	-1 742
Vid årets slut		-58 248	-49 623
<i>Ackumulerade uppskrivningar</i>			
Vid årets början		4 202	4 254
Årets avskrivning på uppskrivet belopp		-78	-52
Vid årets slut		4 124	4 202
Redovisat värde vid årets slut		204 514	212 065

Not 19	Nedlagda utgifter på annans fastighet	2023-12-31	2022-06-30
<i>Koncernen</i>			
<i>Ackumulerade anskaffningsvärden</i>			
Vid årets början		1 745	1 745
Nyanskaffningar		2 777	-
Årets valutakursdifferenser		-28	-
Vid årets slut		4 494	1 745
<i>Ackumulerade avskrivningar</i>			
Vid årets början		-1 745	-1 516
Årets avskrivning		-96	-229
Vid årets slut		-1 841	-1 745
Redovisat värde vid årets slut		2 653	-



This file is sealed with a digital signature.
The seal is a guarantee for the authenticity
of the document.

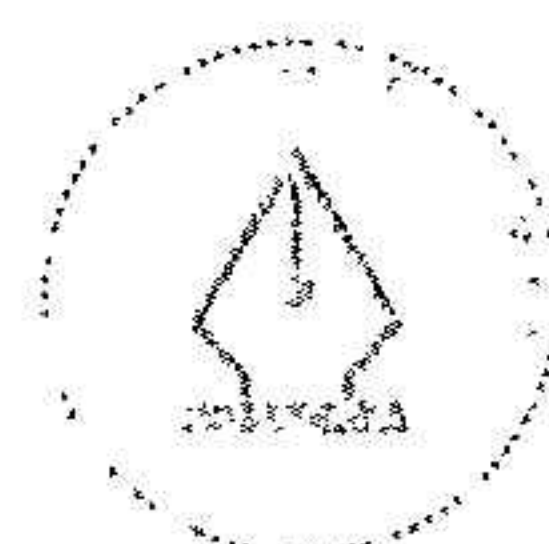
Document ID
4019A6B09F434A4EB8AC44F076EF1E18

2024050604798

Not 20	Maskiner och andra tekniska anläggningar	2023-12-31	2022-06-30
<i>Koncernen</i>			
<i>Ackumulerade anskaffningsvärden</i>			
	Vid årets början	607 859	496 497
	Nyanskaffningar	8 142	8 905
	Avyttringar och utrangeringar	-52 944	-3 134
	Omklassificeringar	1 473	101 607
	Årets valutakursdifferenser	3 130	3 984
	Vid årets slut	567 660	607 859
<i>Ackumulerade avskrivningar</i>			
	Vid årets början	-450 780	-429 006
	Omklassificeringar	-475	-146
	Återförda avskrivningar på avyttringar och utrangeringar	52 042	2 515
	Årets avskrivning	-30 865	-21 563
	Årets valutakursdifferenser	-1 996	-2 580
	Vid årets slut	-432 074	-450 780
	Redovisat värde vid årets slut	135 586	157 079

Not 21	Inventarier, verktyg och installationer	2023-12-31	2022-06-30
<i>Koncernen</i>			
<i>Ackumulerade anskaffningsvärden</i>			
	Vid årets början	140 645	134 719
	Nyanskaffningar	5 788	2 827
	Avyttringar och utrangeringar	-27 899	-2 315
	Omklassificeringar	677	4 495
	Årets valutakursdifferenser	567	919
	Vid årets slut	119 778	140 645
<i>Ackumulerade avskrivningar</i>			
	Vid årets början	-93 824	-84 981
	Återförda avskrivningar på avyttringar och utrangeringar	27 734	1 609
	Omklassificeringar	621	146
	Årets avskrivning	-13 609	-9 950
	Årets valutakursdifferenser	-445	-648
	Vid årets slut	-79 523	-93 824
	Redovisat värde vid årets slut	40 255	46 821

		2023-12-31	2022-06-30
<i>Moderföretaget</i>			
<i>Ackumulerade anskaffningsvärden</i>			
	Vid årets början	33	33
	Nyanskaffningar	84	--
	Vid årets slut	117	33
<i>Ackumulerade avskrivningar</i>			
	Vid årets början	--	--
	Årets avskrivning på anskaffningsvärden	-8	--
	Vid årets slut	-8	--
	Redovisat värde vid årets slut	109	33



This file is sealed with a digital signature.
The seal is a guarantee for the authenticity
of the document.

Document ID
4016A6B09F4D4A4E52AC44F079EF1E18

Not 22 Pågående nyanläggningar och förskott avseende materiella anläggningstillgångar

	2023-12-31	2022-06-30
<i>Koncernen</i>		
Vid årets början	6 521	178 371
Omklassificering till färdigställda investeringar	-3 200	-194 076
Investeringar	9 201	22 283
Årets valutakursdifferenser	-52	-57
Redovisat värde vid årets slut	12 470	6 521


Not 23 Andelar i koncernföretag

	2023-12-31	2022-06-30
<i>Akkumulerade anskaffningsvärden</i>		
Vid årets början	340 727	340 791
Förvärv	2 442	-
Likvidering	-	-64
Vid årets slut	343 169	340 727
<i>Akkumulerade nedskrivningar</i>		
Vid årets början	-136 185	-136 185
Vid årets slut	-136 185	-136 185
Redovisat värde vid årets slut	206 984	204 542

Spec av moderföretagets och koncernens innehav av andelar i koncernföretag

Dotterföretag / Org nr / Säte	Antal andelar	Andel i % i)	2023-12-31	2022-06-30
			Redovisat värde	Redovisat värde
Löfbergs Lila AB, 556290-7088, Karlstad	200 000	100,0	46 400	46 400
Kaffehuset i Karlstad AB, 556657-9578, Karlstad	400 000	100,0	40 007	40 007
Löfberg i Karlstad AB, 556326-6278, Karlstad	1 000	100,0	12 636	12 636
Löfbergs Finland OY, 2905776-4, Helsingfors, Finland	100	100,0	25	25
Löfbergs Lila AS, 876862662, Oslo Norge	50	100,0	7 059	7 059
Peter Larsen Kaffe A/S, CVN-NR 45667219, Viborg, Danmark	1 020	85,0	44 473	44 473
SIA Lofbergs Baltic, Lettland	2 134 917	100,0	47 008	47 008
Lofbergs Ltd, England	3 400 000	100,0	-	-
Food Brands Group Holdings Ltd, England	500 000	100,0	6 934	6 934
Food Brands group Ltd, England	50 000	100,0	-	-
SIA Lofbergs Sales & Marketing, Lettland	100	100,0	54	-
Grow Grounds Aps, Danmark	16 784	68,0	2 363	-
Kaffehuset i Karlstad Lager & Trading AB, Karlstad	250	100,0	25	-
			206 984	204 542

Ägarandelen av kapitalet avses, vilket även överensstämmer med andelen av rösterna för totalt antal aktier.



This file is sealed with a digital signature.
The seal is a guarantee for the authenticity
of this document.

Document ID
4019A6B09F434A4EBBAC44F076EF1E18

2024050604799

Not 24 Fordringar hos koncernföretag

	2023-12-31	2022-06-30
<i>Moderföretaget</i>		
<i>Akkumulerade anskaffningsvärden</i>		
Vid årets början	97 651	97 383
Årets valutakursdifferenser	148	268
Vid årets slut	97 799	97 651
Redovisat värde vid årets slut	97 799	97 651

Not 25 Andra långfristiga värdepappersinnehav

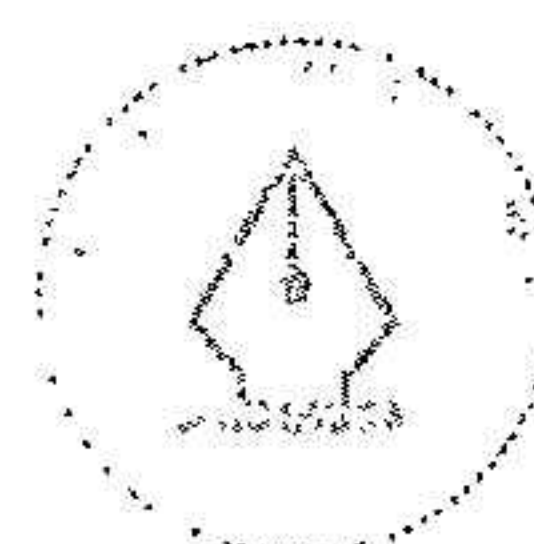
	2023-12-31	2022-06-30
<i>Koncernen</i>		
<i>Akkumulerade anskaffningsvärden</i>		
Vid årets början	799	796
Årets valutakursdifferenser	1	3
Vid årets slut	800	799
<i>Akkumulerade nedskrivningar</i>		
Vid årets början	-522	-522
Vid årets slut	-522	-522
Redovisat värde vid årets slut	278	277

Not 26 Finansiella instrument och riskhantering

Derivat och finansiell riskhantering

För valutakontrakt (terminer) bestäms det verkliga värdet med utgångspunkt från noterade kurser om sådana finns tillgängliga. Om sådana inte finns tillgängliga beräknas det verkliga värdet genom en diskontering av skillnaden mellan den avtalade terminskursen och den terminskurs som kan tecknas på balansdagen för den återstående kontraktperioden. Diskontering görs till riskfri ränta baserad på statsobligationer.

På balansdagen föreligger negativa värden på terminer i vissa valutor med belopp 25 812 tkr (f g år 0 tkr). Beloppet redovisas under övriga kortfristiga skulder i koncernens balansräkning och ingår i resultaträkningen i posten Räntekostnader och liknande resultatposter (se not 12).



This file is sealed with a digital signature.
The seal is a guarantee for the authenticity
of the document.

Document ID
4019A6B09F434A4E5BAC44F075EF1E18

2024050604800

Not 27 Uppskjuten skatt

2023-12-31

<i>Koncernen</i>	<i>Redovisat värde</i>	<i>Skattemässigt värde</i>	<i>Temporär skillnad</i>
<i>Väsentliga temporära skillnader</i>			
Immateriella tillgångar	9 951	9 502	449
Byggnader och mark i Sverige	156 620	142 902	13 718
Koncernmässiga övervärden byggnader	8 798	–	8 798
Maskiner och inventarier i Sverige	148 496	52 595	95 901
Periodiseringsfonder	32 830	–	32 830
Orealiserade förluster på finansiella instrument	-25 812	–	-25 812
Anläggningstillgångar i utlandet	69 094	40 999	28 095
	<u>399 977</u>	<u>245 998</u>	<u>153 979</u>

Outnyttjade skatteavdrag uppgår till 87 202 tkr, varav 83 418 tkr avser underskott i utlandet. Skattevärdet av underskottet i utlandet har inte aktiverats.

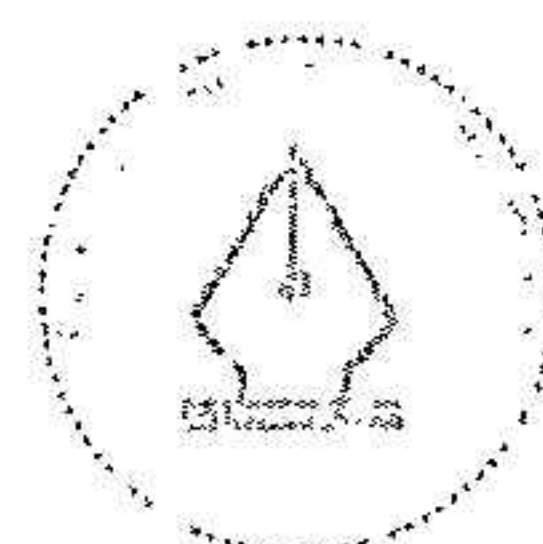
<i>Koncernen</i>	<i>Uppskjuten skattefordran</i>	<i>Uppskjuten skatteskuld</i>	<i>Netto</i>
Immateriella tillgångar	–	92	-92
Byggnader och mark i Sverige	306	3 133	-2 827
Koncernmässiga övervärden byggnader	–	698	-698
Maskiner och inventarier i Sverige	–	19 756	-19 756
Periodiseringsfonder	–	6 763	-6 763
Orealiserade förluster på finansiella instrument	5 317	–	5 317
Anläggningstillgångar i utlandet	–	6 181	-6 181
Skattemässigt underskottsavdrag	780	–	780
Uppskjuten skattefordran/skuld	<u>6 403</u>	<u>36 623</u>	<u>-30 220</u>

2022-06-30

<i>Koncernen</i>	<i>Redovisat värde</i>	<i>Skattemässigt värde</i>	<i>Temporär skillnad</i>
<i>Väsentliga temporära skillnader</i>			
Immateriella tillgångar	24 629	23 021	1 608
Byggnader och mark i Sverige	162 033	152 320	9 713
Koncernmässiga övervärden, byggnader	8 798	–	8 798
Maskiner och inventarier i Sverige	172 692	89 894	82 798
Periodiseringsfonder	3 110	–	3 110
Anläggningstillgångar i utlandet	72 442	42 102	30 340
	<u>443 704</u>	<u>307 337</u>	<u>136 367</u>

Outnyttjade skatteavdrag uppgår till 62 682 tkr, varav 58 898 tkr avser underskott i utlandet. Skattevärdet av underskottet i utlandet har inte aktiverats.

<i>Koncernen</i>	<i>Uppskjuten skattefordran</i>	<i>Uppskjuten skatteskuld</i>	<i>Netto</i>
Immateriella tillgångar	–	331	-331
Byggnader och mark i Sverige	309	2 310	-2 001
Koncernmässiga övervärden, byggnader	–	698	-698
Maskiner och inventarier i Sverige	–	17 056	-17 056
Periodiseringsfonder	–	641	-641
Anläggningstillgångar i utlandet	–	6 769	-6 769
Skattemässigt underskottsavdrag	629	–	629
Uppskjuten skattefordran/skuld	<u>938</u>	<u>27 805</u>	<u>-26 867</u>



This file is sealed with a digital signature. The seal is a guarantee for the authenticity of the document.

Document ID
4019A8B09F434A4EBBAC44F075EF1E18

Not 28 Andra långfristiga fordringar

	2023-12-31	2022-06-30
<i>Koncernen</i>		
<i>Akkumulerade anskaffningsvärden</i>		
Vid årets början	135	11
Tillkommande fordringar	–	124
Omklassificeringar till kortfristig fordran	-47	–
Årets valutakursdifferenser	-2	–
Vid årets slut	86	135
Redovisat värde vid årets slut	86	135

Not 29 Varulager m m

Varulagret har värderats till anskaffningsvärde, med avdrag för 3 % inkurans.

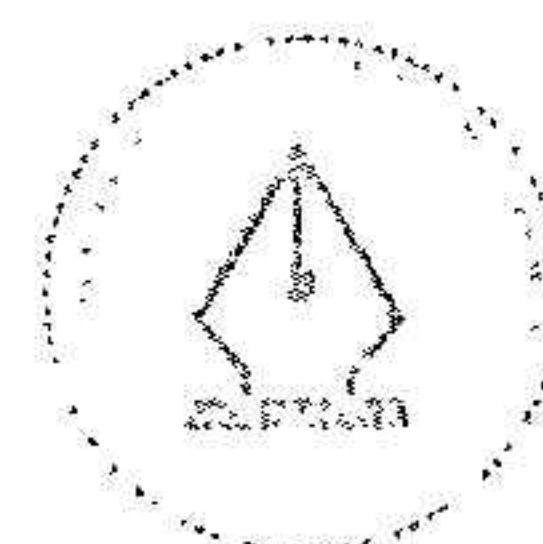
Not 30 Förutbetalda kostnader och upplupna intäkter

	2023-12-31	2022-06-30
<i>Koncern</i>		
Hyror, leasing och försäkringar	4 182	2 405
IT	3 213	1 493
Omkostnadsfakturer mm	9 518	10 576
Förutbetalda kostnader för ej levererade varor	1 882	12 430
	18 795	26 904
<i>Moderföretag</i>		
Hyror, leasing och försäkringar	1 379	358
Omkostnadsfakturer mm	1 127	368
IT	3 213	–
	5 719	726

Not 31 Aktiekapital

	2023-12-31	2022-06-30
<i>Aktiekapital</i>		
Antal A-aktier	52 000	52 000
Antal B-aktier	512 402	512 402
Antal Preferensaktier	317 616	317 616
Kvotvärde/aktie i kronor (gäller samliga aktieslag)	20,524	20,524

2024050604802



This file is sealed with a digital signature.
The seal is a guarantee for the authenticity
of the document.

Document ID
4019A6B09F434A4E3BAC44F076EF1E18

2024050604803

Not 32	Periodiseringsfonder	2023-12-31	2022-06-30
	Avsatt räkenskapsår 2017/2018	-	200
	Avsatt räkenskapsår 2022/2023	22 480	-
		22 480	200

Not 33	Långfristiga skulder	2023-12-31	2022-06-30
<i>Koncernen</i>			
	Skulder som förfaller senare än ett år från balansdagen:		
	Övriga skulder till kreditinstitut	106 437	121 383
	Övriga skulder	555	705


	Varav skulder som förfaller senare än fem år från balansdagen:		
	Övriga skulder till kreditinstitut	363	1 290

Bolagens skulder till kreditinstitut förfaller inom ett år från balansdagen men eftersom bolagen avser att förlänga lånen redovisas del av skulden som långfristig.

<i>Moderföretaget</i>			
	Skulder som förfaller senare än ett år från balansdagen		
	Övriga skulder	-	-

Koncernen	2023-12-31	2022-06-30
<i>Ställda säkerheter</i>		
Fastighetsinteckningar	136 249	142 464
Företagsinteckningar	50 000	50 000
	186 249	192 464

Not 34	Checkräkningskredit	2023-12-31	2022-06-30
<i>Koncern</i>			
	Beviljad kreditlimit	337 220	235 891
	Outnyttjad del	-305 309	-112 678
	Utnyttjat kreditbelopp	31 911	123 213
<i>Moderföretag</i>			
	Beviljad kreditlimit	300 000	200 000
	Outnyttjad del	-269 109	-100 338
	Utnyttjat kreditbelopp	30 891	99 662



This file is sealed with a digital signature.
This seal is a guarantee for the authenticity
of the document.

Document ID
4019A6B09F434A4EBBAC44F076EF1E18

2024050604804


Not 35	Upplupna kostnader och förutbetalda intäkter	2023-12-31	2022-06-30
<i>Koncern</i>			
	Löner och semesterlöneskuld	22 744	24 424
	Sociala avgifter	6 396	6 372
	Erhållna leveranser, ej fakturerade	12 990	61 101
	Säljfrämjande åtgärder	41 650	40 888
	Övriga upplupna kostnader inklusive förutbetalda intäkter	30 675	31 394
		<u>114 455</u>	<u>164 179</u>
<i>Moderföretag</i>			
	Löner och semesterlöneskuld	2 790	705
	Sociala avgifter	1 278	323
	Övriga poster	783	719
		<u>4 851</u>	<u>1 747</u>

Not 36	Betalda räntor och erhållen utdelning	2022-07-01- 2023-12-31	2021-07-01- 2022-06-30
<i>Koncernen</i>			
	Erhållen ränta	4 670	270
	Erlagd ränta	-25 512	-6 791
		<u>2022-07-01- 2023-12-31</u>	<u>2021-07-01- 2022-06-30</u>
<i>Moderföretaget</i>			
	Erhållen utdelning	7 780	9 430
	Erhållen ränta	19 313	8 646
	Erlagd ränta	-23 206	-6 844

Not 37	Likvida medel	2023-12-31	2022-06-30
<i>Koncernen</i>			
<i>Följande delkomponenter ingår i likvida medel:</i>			
	Banktillgodohavanden	32 616	6 594
		<u>32 616</u>	<u>6 594</u>
		<u>2023-12-31</u>	<u>2022-06-30</u>
<i>Moderföretaget</i>			
<i>Följande delkomponenter ingår i likvida medel:</i>			
	Banktillgodohavanden	26 721	-
		<u>26 721</u>	<u>-</u>

Ovanstående poster har klassificerats som likvida medel med utgångspunkten att:

- De har en obetydlig risk för värdefluktuationer.
- De kan lätt omvandlas till kassamedel.
- De har en löptid om högst 3 månader från anskaffningstidpunkten.



This file is sealed with a digital signature.
The seal is a guarantee for the authenticity
of the document.

Document ID
4019A6B09F434A4EB2AC44F076EF1E13

Not 38 Övriga upplysningar till kassaflödesanalysen
Justeringar för poster som inte ingår i kassaflödet m m

	2022-07-01- 2023-12-31	2020-07-01- 2021-06-30
<i>Koncernen</i>		
Avskrivningar	68 705	47 319
Rearesultat försäljning av anläggningstillgångar	3 127	1 325
Orealiserat resultat på valutaterminer	25 812	-
Övriga ej kassaflödespåverkande poster	-	-40
	<u>97 644</u>	<u>48 604</u>

	2022-07-01- 2023-12-31	2021-07-01- 2022-06-30
<i>Moderföretaget</i>		
Avskrivningar	14 674	9 257
Rearesultat försäljning av anläggningstillgångar	304	-
Rearesultat försäljning av rörelse/dotterföretag	-	-90
Återförd skuld avseende tilläggsköpeskilling	-	-40
Nedskrivning av fordringar och valutakursförändringar	-148	-268
Utbetald/ Ej utbetald utdelning från dotterbolag	-	5 469
	<u>14 830</u>	<u>14 328</u>

Not 39 Ställda säkerheter och eventalförpliktelser

	2023-12-31	2022-06-30
<i>Koncernen</i>		
<i>Ställda säkerheter</i>		
Fastighetsinteckningar	136 249	142 464
Företagsinteckningar	50 000	50 000
	<u>186 249</u>	<u>192 464</u>
<i>Eventalförpliktelser</i>		
Garantiförbindelse	4 607	4 451
	<u>4 607</u>	<u>4 451</u>
<i>Moderbolaget</i>		
<i>Ställda säkerheter</i>	Inga	Inga
<i>Eventalförpliktelser</i>		
Borgensförbindelser till förmån för koncernföretag	116 288	132 750
	<u>116 288</u>	<u>132 750</u>

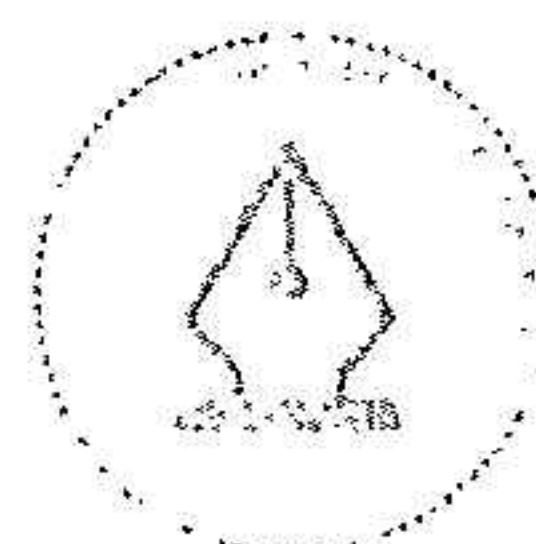
Not 40 Koncernuppgifter

AB Anders Löfberg är ett dotterföretag till Bröderna Löfberg AB, 556542-9262 med säte i Karlstad. Bröderna Löfberg AB upprättar koncernredovisning och ägs av ett antal privatpersoner.

Inköp och försäljning inom koncernen

Av koncernens totala inköp och försäljning är andelen från och till andra företag i koncernen obetydlig.

Av moderbolagets totala inköp mätt i kronor avser 10 % av inköpen andra företag inom hela den företagsgrupp som företaget tillhör. Av moderföretagets totala försäljning går 100 % av försäljningen till andra företag inom hela den företagsgrupp som företaget tillhör.



This file is sealed with a digital signature.
The seal is a guarantee for the authenticity
of the document.

Document ID
401GA6809F434A4EBBAC44F076EF1E19

Not 41 **Väsentliga händelser efter räkenskapsårets slut**
Det har inte inträffat några händelser efter räkenskapsårets utgång som har väsentlig inverkan på moderbolagets eller koncernens resultat, likviditet eller finansiella ställning.

Not 42 **Förslag till disposition av företagets vinst eller förlust**
Styrelsen föreslår att fritt eget kapital, kronor 331 529 780, disponeras enligt följande:

Utdelning (882.018 aktier á 27,5405 kronor/aktie)	24 291 216
Balanseras i ny räkning	<u>307 238 564</u>
Summa Kr	<u>331 529 780</u>

Karlstad den dag som framgår av våra elektroniska signaturer.

Kathrine Löfberg
Ordförande

Christian Sievert

Lena Larsson

Rose-Marie Kropp

Mikael Löfberg

Niklas Löfberg

Anders Fredriksson
Verkställande direktör

Sandra Lyxell
Arbetslagrepresentant

Vår revisionsberättelse har lämnats den dag som framgår av vår elektroniska signatur.

KPMG AB

Mattias Eriksson
Auktoriserad revisor



This file is sealed with a digital signature.
This seal is a guarantee for the authenticity
of the document.

Document ID:
4019#6309F434#453BAC44F076EF1E13

2024050604806



Revisionsberättelse

Till bolagsstämman i AB Anders Löfberg, org. nr 556279-8966

Rapport om årsredovisningen och koncernredovisningen

Uttalanden

Vi har utfört en revision av årsredovisningen och koncernredovisningen för AB Anders Löfberg för räkenskapsåret 2022-07-01—2023-12-31.

Enligt vår uppfattning har årsredovisningen och koncernredovisningen upprättats i enlighet med årsredovisningslagen och ger en i alla väsentliga avseenden rättvisande bild av moderbolagets och koncernens finansiella ställning per den 31 december 2023 och av dessas finansiella resultat och kassaflöde för räkenskapsåret enligt årsredovisningslagen. Förvaltningsberättelsen är förenlig med årsredovisningens och koncernredovisningens övriga delar.

Vi tillstyrker därför att bolagsstämman fastställer resultaträkningen och balansräkningen för moderbolaget och för koncernen.

Grund för uttalanden

Vi har utfört revisionen enligt International Standards on Auditing (ISA) och god revisionssed i Sverige. Vårt ansvar enligt dessa standarder beskrivs närmare i avsnittet Revisorns ansvar. Vi är oberoende i förhållande till moderbolaget och koncernen enligt god revisorssed i Sverige och har i övrigt fullgjort vårt yrkesetiska ansvar enligt dessa krav.

Vi anser att de revisionsbevis vi har inhämtat är tillräckliga och ändamålsenliga som grund för våra uttalanden.

Styrelsens och verkställande direktörens ansvar

Det är styrelsen och verkställande direktören som har ansvaret för att årsredovisningen och koncernredovisningen upprättas och att de ger en rättvisande bild enligt årsredovisningslagen. Styrelsen och verkställande direktören ansvarar även för den interna kontroll som de bedömer är nödvändig för att upprätta en årsredovisning och koncernredovisning som inte innehåller några väsentliga felaktigheter, vare sig dessa beror på oegentligheter eller misstag. Vid upprättandet av årsredovisningen och koncernredovisningen ansvarar styrelsen och verkställande direktören för bedömningen av

bolagets och koncernens förmåga att fortsätta verksamheten. De upplyser, när så är tillämpligt, om förhållanden som kan påverka förmågan att fortsätta verksamheten och att använda antagandet om fortsatt drift. Antagandet om fortsatt drift tillämpas dock inte om styrelsen och verkställande direktören avser att likvidera bolaget, upphöra med verksamheten eller inte har något realistiskt alternativ till att göra något av detta.

Revisorns ansvar

Våra mål är att uppnå en rimlig grad av säkerhet om huruvida årsredovisningen och koncernredovisningen som helhet inte innehåller några väsentliga felaktigheter, vare sig dessa beror på oegentligheter eller misstag, och att lämna en revisionsberättelse som innehåller våra uttalanden. Rimlig säkerhet är en hög grad av säkerhet, men är ingen garanti för att en revision som utförs enligt ISA och god revisionssed i Sverige alltid kommer att upptäcka en väsentlig felaktighet om en sådan finns. Felaktigheter kan uppstå på grund av oegentligheter eller misstag och anses vara väsentliga om de enskilt eller tillsammans rimligen kan förväntas påverka de ekonomiska beslut som användare fattar med grund i årsredovisningen och koncernredovisningen.

Som del av en revision enligt ISA använder vi professionellt omdöme och har en professionellt skeptisk inställning under hela revisionen. Dessutom:

- identifierar och bedömer vi riskerna för väsentliga felaktigheter i årsredovisningen och koncernredovisningen, vare sig dessa beror på oegentligheter eller misstag, utformar och utför granskningsåtgärder bland annat utifrån dessa risker och inhämtar revisionsbevis som är tillräckliga och ändamålsenliga för att utgöra en grund för våra uttalanden. Risker för att inte upptäcka en väsentlig felaktighet till följd av oegentligheter är högre än för en väsentlig felaktighet som beror på misstag, eftersom oegentligheter kan innefatta agerande i maskopi, förfalskning, avsiktliga utelämnanden, felaktig information eller åsidosättande av intern kontroll.
- skaffar vi oss en förståelse av den del av bolagets interna kontroll som har betydelse för vår revision för att utforma granskningsåtgärder som är lämpliga med hänsyn till omständigheterna, men inte för att uttala oss om effektiviteten i den interna kontrollen.
- utvärderar vi lämpligheten i de redovisningsprinciper som används och rimligheten i styrelsens och verkställande direktörens uppskattningar i redovisningen och tillhörande upplysningar.

- drar vi en slutsats om lämpligheten i att styrelsen och verkställande direktören använder antagandet om fortsatt drift vid upprättandet av årsredovisningen och koncernredovisningen. Vi drar också en slutsats, med grund i de inhämtade revisionsbevisen, om huruvida det finns någon väsentlig osäkerhetsfaktor som avser sådana händelser eller förhållanden som kan leda till betydande tvivel om bolagets och koncernens förmåga att fortsätta verksamheten. Om vi drar slutsatsen att det finns en väsentlig osäkerhetsfaktor, måste vi i revisionsberättelsen fästa uppmärksamheten på upplysningarna i årsredovisningen och koncernredovisningen om den väsentliga osäkerhetsfaktorn eller, om sådana upplysningar är otillräckliga, modifiera uttalandet om årsredovisningen och koncernredovisningen. Våra slutsatser baseras på de revisionsbevis som inhämtas fram till datumet för revisionsberättelsen. Dock kan framtida händelser eller förhållanden göra att ett bolag och en koncern inte längre kan fortsätta verksamheten.
- utvärderar vi den övergripande presentationen, strukturen och innehållet i årsredovisningen och koncernredovisningen, däribland upplysningarna, och om årsredovisningen och koncernredovisningen återger de underliggande transaktionerna och händelserna på ett sätt som ger en rättvisande bild.
- inhämtar vi tillräckliga och ändamålsenliga revisionsbevis avseende den finansiella informationen för enheterna eller affärsaktiviteterna inom koncernen för att göra ett uttalande avseende koncernredovisningen. Vi ansvarar för styrning, övervakning och utförande av koncernrevisionen. Vi är ensamt ansvariga för våra uttalanden.

Vi måste informera styrelsen om bland annat revisionens planerade omfattning och inriktning samt tidpunkten för den. Vi måste också informera om betydelsefulla iakttagelser under revisionen, däribland de eventuella betydande brister i den interna kontrollen som vi identifierat.



2024050604808

Rapport om andra krav enligt lagar och andra författningar

Uttalanden

Utöver vår revision av årsredovisningen och koncernredovisningen har vi även utfört en revision av styrelsens och verkställande direktörens förvaltning för AB Anders Löfberg för räkenskapsåret 2022-07-01—2023-12-31 samt av förslaget till dispositioner beträffande bolagets vinst eller förlust.

Vi tillstyrker att bolagsstämman disponerar vinsten enligt förslaget i förvaltningsberättelsen och beviljar styrelsens ledamöter och verkställande direktören ansvarsfrihet för räkenskapsåret.

Grund för uttalanden

Vi har utfört revisionen enligt god revisionsred i Sverige. Vårt ansvar enligt denna beskrivs närmare i avsnittet Revisorns ansvar. Vi är oberoende i förhållande till moderbolaget och koncernen enligt god revisorsred i Sverige och har i övrigt fullgjort vårt yrkesetiska ansvar enligt dessa krav.

Vi anser att de revisionsbevis vi har inhämtat är tillräckliga och ändamålsenliga som grund för våra uttalanden.

Styrelsens och verkställande direktörens ansvar

Det är styrelsen som har ansvaret för förslaget till dispositioner beträffande bolagets vinst eller förlust. Vid förslag till utdelning innefattar detta bland annat en bedömning av om utdelningen är försvarlig med hänsyn till de krav som bolagets och koncernens verksamhetsart, omfattning och risker ställer på storleken av moderbolagets och koncernens egna kapital, konsolideringsbehov, likviditet och ställning i övrigt.

Styrelsen ansvarar för bolagets organisation och förvaltningen av bolagets angelägenheter. Detta innefattar bland annat att fortlöpande bedöma bolagets och koncernens ekonomiska situation och att tillse

att bolagets organisation är utformad så att bokföringen, medelsförvaltningen och bolagets ekonomiska angelägenheter i övrigt kontrolleras på ett betryggande sätt.

Verkställande direktören ska sköta den löpande förvaltningen enligt styrelsens riktlinjer och anvisningar och bland annat vidta de åtgärder som är nödvändiga för att bolagets bokföring ska fullgöras i överensstämmelse med lag och för att medelsförvaltningen ska skötas på ett betryggande sätt.

Revisorns ansvar

Vårt mål beträffande revisionen av förvaltningen, och därmed vårt uttalande om ansvarsfrihet, är att inhämta revisionsbevis för att med en rimlig grad av säkerhet kunna bedöma om någon styrelseledamot eller verkställande direktören i något väsentligt avseende:

- företagit någon åtgärd eller gjort sig skyldig till någon försummelse som kan föranleda ersättningsskyldighet mot bolaget, eller
- på något annat sätt handlat i strid med aktiebolagslagen, årsredovisningslagen eller bolagsordningen.

Vårt mål beträffande revisionen av förslaget till dispositioner av bolagets vinst eller förlust, och därmed vårt uttalande om detta, är att med rimlig grad av säkerhet bedöma om förslaget är förenligt med aktiebolagslagen.

Rimlig säkerhet är en hög grad av säkerhet, men ingen garanti för att en revision som utförs enligt god revisionsred i Sverige alltid kommer att upptäcka åtgärder eller försummelser som kan föranleda

ersättningsskyldighet mot bolaget, eller att ett förslag till dispositioner av bolagets vinst eller förlust inte är förenligt med aktiebolagslagen.

Som en del av en revision enligt god revisionsred i Sverige använder vi professionellt omdöme och har en professionellt skeptisk inställning under hela revisionen. Granskningen av förvaltningen och förslaget till dispositioner av bolagets vinst eller förlust grundar sig främst på revisionen av räkenskaperna. Vilka tillkommande granskningsåtgärder som utförs baseras på vår professionella bedömning med utgångspunkt i risk och väsentlighet. Det innebär att vi fokuserar granskningen på sådana åtgärder, områden och förhållanden som är väsentliga för verksamheten och där avsteg och överträdelser skulle ha särskild betydelse för bolagets situation. Vi går igenom och prövar fattade beslut, beslutsunderlag, vidtagna åtgärder och andra förhållanden som är relevanta för vårt uttalande om ansvarsfrihet. Som underlag för vårt uttalande om styrelsens förslag till dispositioner beträffande bolagets vinst eller förlust har vi granskat styrelsens motiverade yttrande samt ett urval av underlagen för detta för att kunna bedöma om förslaget är förenligt med aktiebolagslagen.

Karlstad den 5 april 2024

KPMG AB

DocuSigned by:

Mattias Eriksson

4D6644F3FE9348B...

Mattias Eriksson

Auktoriserad revisor

*Kopians Greenstämme med
originalen indygas:*

Helena Ladin

helena.ladin@lofberg.se

0701-507830

2024050604809

Certificate Of Completion

Envelope Id: 2F68F00D9EAE47578BC3698868D63C89
Subject: Complete with DocuSign: Revisionsberättelse.pdf
Source Envelope:
Document Pages: 2
Certificate Pages: 2
AutoNav: Enabled
Envelopeld Stamping: Enabled
Time Zone: (UTC+01:00) Amsterdam, Berlin, Bern, Rome, Stockholm, Vienna

Status: Completed

Envelope Originator:
Mattias Eriksson
PO Box 50768
Malmö, SE -202 71
mattias.eriksson@kpmg.se
IP Address: 195.84.56.2

Record Tracking

Status: Original
4/5/2024 5:26:52 PM
Holder: Mattias Eriksson
mattias.eriksson@kpmg.se

Location: DocuSign

Signer Events

Mattias Eriksson
mattias.eriksson@kpmg.se
KPMG AB
Security Level: Email, Account Authentication
(None)

Signature

DocuSigned by:
Mattias Eriksson
4D6644F3FE9348B

Signature Adoption: Pre-selected Style
Using IP Address: 195.84.56.2

Timestamp

Sent: 4/5/2024 5:27:37 PM
Viewed: 4/5/2024 5:28:22 PM
Signed: 4/5/2024 5:28:29 PM

Authentication Details

Identity Verification Details:
Workflow ID: facedebc-e28d-4182-adbf-789fbd673b01
Workflow Name: DocuSign ID Verification
Workflow Description: The signer will need to identify themselves with a valid government ID.
Identification Method: Electronic ID
Type of Electronic ID: BankID Sweden
Transaction Unique ID: 5ebbc4bb-ddb0-5979-94f2-25e8a75eae61
Country or Region of ID: SE
Result: Passed
Performed: 4/5/2024 5:28:11 PM

Electronic Record and Signature Disclosure:
Not Offered via DocuSign

In Person Signer Events

Signature

Timestamp

Editor Delivery Events

Status

Timestamp

Agent Delivery Events

Status

Timestamp

Intermediary Delivery Events

Status

Timestamp

Certified Delivery Events

Status

Timestamp

Carbon Copy Events

Status

Timestamp

Witness Events

Signature

Timestamp

Notary Events

Signature

Timestamp

Envelope Summary Events

Status

Timestamps

Envelope Sent Hashed/Encrypted 4/5/2024 5:27:37 PM
Certified Delivered Security Checked 4/5/2024 5:28:22 PM
Signing Complete Security Checked 4/5/2024 5:28:29 PM
Completed Security Checked 4/5/2024 5:28:29 PM

2024050604810

Payment Events

Status

Timestamps