

# Årsredovisning

---

## *Nordervik Bygg i Rabbalshede AB*

559266-6829

Styrelsen avger följande årsredovisning för  
räkenskapsåret 2023-09-01 - 2024-08-31.

Om inte annat särskilt anges, redovisas alla belopp i hela kronor (sek).


INNEHÅLLSFÖRTECKNING	SIDA
- Förvaltningsberättelse	2
- Resultaträkning	3
- Balansräkning	4 - 5
- Noter	6 - 7
- Underskrifter	7

### FASTSTÄLLELSEINTYG

Jag intygar att resultaträkningen och balansräkningen har fastställts på årsstämma 2025-02-24.  
Årsstämman beslöt att godkänna styrelsens förslag till vinstdisposition.

Jag intygar att innehållet i dessa handlingar överensstämmer med originalen och att originalen undertecknats av samtliga personer som enligt lag ska underteckna dessa.

Rabbalshede 2025-02-24

  
David Ekroth

## FÖRVALTNINGSBERÄTTELSE

### VERKSAMHETEN

#### Allmänt om verksamheten

Företaget bedriver byggverksamhet inom främst Norra Bohuslän. Företaget har sitt säte i Tanums kommun.

### FLERÅRSÖVERSIKT

Beloppen i flerårsöversikten är angivna i tusental kronor om inte annat anges.

	<b>2309-2408</b>	<b>2209-2308</b>	<b>2109-2208</b>	<b>2007-2108</b>
Nettoomsättning	3 444	2 390	3 757	4 999
Resultat efter finansiella poster	334	32	411	851
Soliditet %	83	70	65	51

Nettoomsättningen avviker med mer än 30% då vi under året haft kunder som gjort renoveringar av med mer exklusiva val än föregående år.

### FÖRÄNDRINGAR I EGET KAPITAL

	<b>Aktiekapital</b>	<b>Balanserat resultat</b>	<b>Årets resultat</b>	<b>Totalt</b>
Belopp vid årets ingång	50 000	752 143	66 187	<b>868 330</b>
<i>Resultatdisposition enligt bolagsstämman</i>				
Utdelning		-300 000		<b>-300 000</b>
Balanseras i ny räkning		66 187	-66 187	<b>0</b>
Årets resultat			189 528	<b>189 528</b>
Belopp vid årets utgång	<b>50 000</b>	<b>518 330</b>	<b>189 528</b>	<b>757 858</b>

### RESULTATDISPOSITION

*Till årsstämmans förfogande står följande medel:*

Balanserat resultat	518 330
Årets resultat	189 528
<i>Summa</i>	<i>707 858</i>

*Styrelsen föreslår att medlen disponeras enligt följande:*

Utdelning	300 000
Balanseras i ny räkning	407 858
<i>Summa</i>	<i>707 858</i>

Med hänvisning till ovanstående och vad som i övrigt kommit till styrelsens kännedom är det styrelsens bedömning att utdelningen är försvarbar (enligt ABL 17 kap 3 §) med tanke på de krav som verksamhetens art och omfattning samt risker ställer på storleken av bolagets egna kapital, konsolideringsbehov, likviditet och ställning i övrigt.

# RESULTATRÄKNING

1

2023-09-01  
2024-08-31

2022-09-01  
2023-08-31

## Rörelseintäkter, lagerförändringar m.m.

Nettoomsättning		3 444 035	2 389 729
Övriga rörelseintäkter		13 713	8 762
<b>Summa rörelseintäkter, lagerförändringar m.m.</b>		<b>3 457 748</b>	<b>2 398 491</b>

## Rörelsekostnader

Råvaror och förnödenheter		-1 270 279	-637 066
Handelsvaror		-791 340	-426 208
Övriga externa kostnader		-343 964	-279 060
Personalkostnader	2	-659 464	-894 559
Av- och nedskrivningar av materiella och immateriella anläggningstillgångar		-54 919	-121 800
Övriga rörelsekostnader		-119	-
<b>Summa rörelsekostnader</b>		<b>-3 120 085</b>	<b>-2 358 693</b>

**Rörelseresultat** **337 663** **39 798**

## Finansiella poster

Övriga ränteintäkter och liknande resultatposter		2 279	37
Räntekostnader och liknande resultatposter		-6 190	-7 702
<b>Summa finansiella poster</b>		<b>-3 911</b>	<b>-7 665</b>

**Resultat efter finansiella poster** **333 752** **32 133**

## Bokslutsdispositioner

Förändring av överavskrivningar		-97 025	56 983
<b>Summa bokslutsdispositioner</b>		<b>-97 025</b>	<b>56 983</b>

**Resultat före skatt** **236 727** **89 116**

## Skatter

Skatt på årets resultat		-47 199	-22 929
-------------------------	--	---------	---------

**Årets resultat** **189 528** **66 187**

2025030606755

# BALANSRÄKNING

1

2024-08-31

2023-08-31

## TILLGÅNGAR

### Anläggningstillgångar

#### Immateriella anläggningstillgångar

Hyresrätter och liknande rättigheter

3 0 14 400

Summa immateriella anläggningstillgångar

0 14 400

#### Materiella anläggningstillgångar

Inventarier, verktyg och installationer

4 139 562 149 368

Summa materiella anläggningstillgångar

139 562 149 368

### Summa anläggningstillgångar

139 562 163 768

### Omsättningstillgångar

#### Varulager m.m.

Färdiga varor och handelsvaror

38 604 25 642

Summa varulager m.m.

38 604 25 642

#### Kortfristiga fordringar

Kundfordringar

76 979 290 467

Övriga fordringar

5 961 117 964

Upparbetad men ej fakturerad intäkt

217 001 152 503

Förutbetalda kostnader och upplupna intäkter

112 395 37 350

Summa kortfristiga fordringar

412 336 598 284

#### Kassa och bank

Kassa och bank

414 219 448 037

Summa kassa och bank

414 219 448 037

### Summa omsättningstillgångar

865 159 1 071 963

## SUMMA TILLGÅNGAR

1 004 721 1 235 731

2025030606756

2025030606757

2024-08-31

2023-08-31

**EGET KAPITAL OCH SKULDER**

**Eget kapital**

*Bundet eget kapital*

Aktiekapital

50 000

50 000

*Summa bundet eget kapital*

50 000

50 000

*Fritt eget kapital*

Balanserat resultat

518 330

752 143

Årets resultat

189 528

66 187

*Summa fritt eget kapital*

707 858

818 330

**Summa eget kapital**

**757 858**

**868 330**

**Obeskattade reserver**

Akkumulerade överavskrivningar

97 025

–

**Summa obeskattade reserver**

**97 025**

**–**

**Kortfristiga skulder**

Leverantörsskulder

51 717

115 454

Skatteskulder

4 766

0

Övriga skulder

40 787

129 389

Upplupna kostnader och förutbetalda intäkter

52 568

122 558

**Summa kortfristiga skulder**

**149 838**

**367 401**

**SUMMA EGET KAPITAL OCH SKULDER**

**1 004 721**

**1 235 731**

## NOTER

### Not 1 Redovisningsprinciper

#### Enligt BFNAR 2016:10

Årsredovisningen har upprättats enligt årsredovisningslagen och BFNAR 2016:10 Årsredovisning i mindre företag (K2).

#### Immateriella anläggningstillgångar

Avskrivning sker över den förväntade nyttjandeperioden.

	År
Hysesrätter och liknande rättigheter	2

#### Materiella anläggningstillgångar

Avskrivning sker över den förväntade nyttjandeperioden.

	År
Inventarier, verktyg och installationer	5-10

#### Tjänste- och entreprenaduppdrag

Tjänste- och entreprenaduppdrag till fast pris redovisas enligt huvudregeln.

#### Nyckeltalsdefinitioner

Nedan definieras nyckeltalen i förvaltningsberättelsens flerårsöversikt.

*Nettoomsättning = Rörelsens huvudintäkter, fakturerade kostnader, sidointäkter samt intäktskorrigeringar.*

*Resultat efter finansiella poster = Resultat efter finansiella intäkter och kostnader, men före extraordinära intäkter och kostnader.*

*Soliditet = Justerat eget kapital / Totalt kapital*

Kommentar: Justerat eget kapital beräknas som eget kapital plus 79,4 % av obeskattade reserver.

### Not 2 Medelantalet anställda

2024-08-31 2023-08-31

Medelantalet anställda	1	1
------------------------	---	---

### Not 3 Hyresrätter och liknande rättigheter

2024-08-31 2023-08-31

Ingående anskaffningsvärden	108 000	108 000
Utgående anskaffningsvärden	108 000	108 000
Ingående avskrivningar	-93 600	-7 200
Förändringar av avskrivningar		
Årets avskrivningar	-14 400	-86 400
Utgående avskrivningar	-108 000	-93 600
<b>Redovisat värde</b>	<b>0</b>	<b>14 400</b>

2025030606759

**Not 4 Inventarier, verktyg och installationer** **2024-08-31** **2023-08-31**


Ingående anskaffningsvärden	227 000	227 000
<i>Förändringar av anskaffningsvärden</i>		
Inköp	30 713	-
Utgående anskaffningsvärden	257 713	227 000
Ingående avskrivningar	-77 632	-42 232
<i>Förändringar av avskrivningar</i>		
Årets avskrivningar	-40 519	-35 400
Utgående avskrivningar	-118 151	-77 632
<b>Redovisat värde</b>	<b>139 562</b>	<b>149 368</b>


**Not 5 Ställda säkerheter** **2024-08-31** **2023-08-31**

Företagsinteckningar	300 000	300 000
<b>Summa ställda säkerheter</b>	<b>300 000</b>	<b>300 000</b>

*UNDERSKRIFTER*

Rabbalshede

  
Ingvar Johansson  
2025-02-24

  
David Ekroth  
2025-02-24