

Styrelsen för

Stig Claesson Invest AB

Org nr 556664-8241

får härmed avge

Årsredovisning och koncernredovisning

för räkenskapsåret 2024-01-01 - 2024-12-31

Innehållsförteckning:

Sida

Förvaltningsberättelse	1
Resultaträkning - koncernen	4
Balansräkning - koncernen	5
Kassaflödesanalys - koncern	7
Resultaträkning - moderföretag	8
Balansräkning - moderföretag	9
Kassaflödesanalys - moderföretag	11
Noter	12
Underskrifter	27

Fastställelseintyg

Undertecknad styrelseledamot i Stig Claesson Invest AB intygar härmed dels att denna kopia av årsredovisningen överensstämmer med originalet, dels att resultat- och balansräkningen samt koncernresultat- och koncernbalansräkningen fastställts på ordinarie årsstämma 2025-05-07. Stämman beslöt också att godkänna styrelsens förslag till resultatdisposition i moderföretaget

Värnamo den 7 maj 2025



Stig Claesson

Förvaltningsberättelse

Styrelsen för Stig Claesson Invest AB får härmed avge årsredovisning och koncernredovisning för räkenskapsåret 2024-01-01 - 2024-12-31.

Årsredovisningen är upprättad i svenska kronor, SEK.

Information om verksamheten

Bolaget äger och förvaltar värdepapper och en fastighet.

Inom koncernen bedrivs produktion och utveckling av förpackningsmaterial i plast till industrier genom dotterbolaget Doxa Plast i Värnamo AB. Doxa Plast i Värnamo AB fortsätter sin långsiktiga strategi att satsa på produktutveckling, kvalitet och service till sina olika marknader för att uppnå långsiktig lönsamhet.

Doxa Plast i Värnamo AB har under året ytterligare ökat sina marknadsdelar i hela Europa genom nya produkter och ökad bearbetning av marknaden. Detta har resulterat i ytterligare nya kunder som valt Doxa Plast som en viktig leverantör inom marknadsområdena för industri.

Målet för 2025 är ökad lönsamhet inom alla marknadsområdena.

Företaget har sitt säte i Värnamo kommun.

Väsentliga händelser under räkenskapsåret

Dotterbolaget har under året påbörjat installation av en ny maskinlinje.

Förväntad framtida utveckling samt väsentliga risker och osäkerhetsfaktorer

Marknads- och affärsrisker

Kundernas efterfrågan av de produkter koncernen producerar är beroende av allmänna ekonomiska förhållanden inom främst industrins konjunktur.

Koncernens främsta varuförsörjning sker från leverantörer i främst Europa. Koncernen har strategin att inom de mest betydelsefulla råvarusegmenten alltid ha flera alternativa leverantörer.

Konkurrens

Koncernen arbetar med att skapa produkter som är unika och håller hög kvalitet. Ökad närhet till kunderna leder också ofta till att kunden ser den flexibilitet man får av bolagen i koncernen. Detta har under året tillsammans med god leveranssäkerhet, kvalitet och service lett till att företagets konkurrensförmåga har ökat.

Försäkringar

Koncernen försäkrar sina anläggningstillgångar mot egendoms- och avbrottsskador. Försäkringsskydd finns för produktansvar, transport, cyberattacker, rättsskydd och tjänsteresa.

Kreditrisker

Koncernen försäkrar delar av sina kundfordringar hos Allianz Trade. Individuella bedömningar av kunders kreditvärdighet och kreditrisk görs där kundernas finansiella ställning beaktas. Ledningen förväntar sig inga väsentliga förluster till följd av uteblivna betalningar från motparter utöver vad som reserverats som osäkra fordringar.

Miljöpåverkan

Dotterbolaget Doxa Plast i Värnamo AB bedriver anmälningspliktig verksamhet gällande produktion av industriemballage i plast.

Ägarförhållanden

Bolaget ägs av Stig Claesson, John Claesson och Jenny-Anne Hugosson.

Bolaget innehar 63 % av aktierna i Doxa Plast i Värnamo AB, org.nr 556047-3232, med säte i Värnamo,
som i sin tur innehar 100 % av aktierna i Stig & John Claesson Fastigheter i Värnamo AB, org.nr 559182-5281, med säte i Värnamo.

Utveckling av företagets verksamhet, resultat och ställning

Koncern

<i>Belopp KSEK</i>	<i>2024-12-31</i>	<i>2023-12-31</i>	<i>2022-12-31</i>	<i>2021-12-31</i>	<i>2020-12-31</i>
Nettoomsättning	301 024	302 114	347 814	224 639	178 671
Resultat efter finansiella poster	27 410	34 634	20 668	-11 666	4 028
Balansomslutning	197 441	224 070	230 996	228 025	160 398
Soliditet (%)	44	34	22	17	30
Antal anställda	35	35	33	35	34

För nyckeltalsdefinitioner, se not 2.

Moderföretag

<i>Belopp KSEK</i>	<i>2024-12-31</i>	<i>2023-12-31</i>	<i>2022-12-31</i>	<i>2021-12-31</i>	<i>2020-12-31</i>
Nettoomsättning	31	31	208	720	720
Resultat efter finansiella poster	3 656	1 348	19	294	360
Balansomslutning	5 612	5 594	4 800	5 093	5 343
Soliditet (%)	92	98	84	79	82
Antal anställda	1	1	1	1	1

För nyckeltalsdefinitioner, se not 2.

Eget kapital

	Aktie- kapital	Annat eget kapital inkl. årets resultat	Minoritetsintresse	Total
Koncernen				
Ingående balans	100 000	43 491 045	27 788 937	71 379 982
Årets resultat		13 544 134	8 310 375	21 854 509
Utdelning		-4 100 000	-2 589 965	-6 689 965
Eget kapital	100 000	52 935 179	33 509 347	86 544 526

	Aktiekapital	Balanserat resultat	Årets resultat	Totalt
Moderföretag				
Vid årets början	100 000	3 595 206	1 445 032	5 140 238
Utdelning		-4 100 000		-4 100 000
Omföring av fg års vinst		1 445 032	-1 445 032	-
Årets resultat			3 803 765	3 803 765
Vid årets slut	100 000	940 238	3 803 765	4 844 003

Förslag till disposition beträffande bolagets vinst eller förlust

Styrelsen föreslår att fritt eget kapital, kronor 4 744 003, disponeras enligt följande:

	Belopp i SEK
Balanseras i ny räkning	4 744 003
Summa	4 744 003

Vad beträffar koncernens och moderföretagets resultat och ställning i övrigt, hänvisas till efterföljande resultat- och balansräkningar med tillhörande noter.

Resultaträkning - koncernen

Belopp i SEK	Not	2024-01-01- 2024-12-31	2023-01-01- 2023-12-31
Rörelsens intäkter			
Nettoomsättning	3	301 024 069	302 114 330
Förändring av varulager samt pågående arbeten för annans räkning		-2 587 619	-2 147 356
Övriga rörelseintäkter	4	9 675 192	26 125 093
		<u>308 111 642</u>	<u>326 092 067</u>
Rörelsens kostnader			
Råvaror och förnödenheter		-188 967 478	-189 372 145
Övriga externa kostnader	5,6	-37 850 865	-38 623 117
Personalkostnader	7	-28 154 032	-26 965 027
Av- och nedskrivningar av materiella och immateriella anläggningstillgångar		-13 167 485	-12 780 301
Övriga rörelsekostnader	8	-8 547 434	-18 861 944
		<u>31 424 348</u>	<u>39 489 533</u>
Rörelseresultat			
Resultat från finansiella poster			
Ränteintäkter och liknande resultatposter		299 623	308 298
Räntekostnader och liknande resultatposter		-4 313 722	-5 163 862
		<u>27 410 249</u>	<u>34 633 969</u>
Resultat efter finansiella poster			
		<u>27 410 249</u>	<u>34 633 969</u>
Resultat före skatt		<u>27 410 249</u>	<u>34 633 969</u>
Skatt på årets resultat	9	-5 555 741	-6 781 956
		<u>21 854 508</u>	<u>27 852 013</u>
Årets resultat			
Hänförligt till			
Moderföretagets aktieägare		13 544 133	16 439 363
Innehav utan bestämmande inflytande		8 310 375	11 412 650

Balansräkning - koncernen

Belopp i SEK	Not	2024-12-31	2023-12-31
TILLGÅNGAR			
Anläggningstillgångar			
<i>Immateriella anläggningstillgångar</i>			
Balanserade utgifter för utvecklingsarbeten och liknande arbeten	10	272	229 119
		<u>272</u>	<u>229 119</u>
<i>Materiella anläggningstillgångar</i>			
Byggnader och mark	11	58 529 531	61 053 621
Maskiner och andra tekniska anläggningar	12	61 832 398	64 091 045
Inventarier, verktyg och installationer	13	6 352 390	7 376 074
Pågående nyanläggningar och förskott avseende materiella anläggningstillgångar	14	-	400 000
		<u>126 714 319</u>	<u>132 920 740</u>
<i>Finansiella anläggningstillgångar</i>			
Andra långfristiga värdepappersinnehav	22	100 000	100 000
		<u>100 000</u>	<u>100 000</u>
Summa anläggningstillgångar		<u>126 814 591</u>	<u>133 249 859</u>
Omsättningstillgångar			
<i>Varulager m m</i>			
Råvaror och förnödenheter		11 507 246	15 779 647
Varor under tillverkning		935 203	214 358
Färdiga varor och handelsvaror		6 784 382	10 092 846
		<u>19 226 831</u>	<u>26 086 851</u>
<i>Kortfristiga fordringar</i>			
Kundfordringar		42 568 483	37 988 519
Övriga fordringar		3 710 493	1 034 222
Förutbetalda kostnader och upplupna intäkter	16	685 279	659 913
		<u>46 964 255</u>	<u>39 682 654</u>
<i>Kassa och bank</i>	17	4 435 611	25 050 358
Summa omsättningstillgångar		<u>70 626 697</u>	<u>90 819 863</u>
SUMMA TILLGÅNGAR		<u>197 441 288</u>	<u>224 069 722</u>

2025051204929

J

Balansräkning - koncernen

<i>Belopp i SEK</i>	<i>Not</i>	<i>2024-12-31</i>	<i>2023-12-31</i>
EGET KAPITAL OCH SKULDER			
<i>Eget kapital</i>			
Aktiekapital	23	100 000	100 000
Annat eget kapital inklusive årets resultat		52 935 179	43 491 045
Eget kapital hänförligt till moderföretagets aktieägare		53 035 179	43 591 045
Innehav utan bestämmande inflytande		33 509 347	27 788 937
Summa eget kapital		86 544 526	71 379 982
<i>Avsättningar</i>			
Uppskjuten skatteskuld	15	8 938 182	7 606 287
		8 938 182	7 606 287
<i>Långfristiga skulder</i>			
Övriga skulder till kreditinstitut	18	49 914 690	57 953 442
		49 914 690	57 953 442
<i>Kortfristiga skulder</i>			
Skulder till kreditinstitut	18	8 144 843	38 342 625
Leverantörsskulder		26 848 712	38 571 776
Skatteskulder		8 269 344	3 967 722
Övriga kortfristiga skulder		1 161 248	698 906
Upplupna kostnader och förutbetalda intäkter	19	7 619 743	5 548 982
		52 043 890	87 130 011
SUMMA EGET KAPITAL OCH SKULDER		197 441 288	224 069 722

2025051204930

Kassaflödesanalys - koncern

<i>Belopp i SEK</i>	<i>Not</i>	<i>2024-12-31</i>	<i>2023-12-31</i>
Den löpande verksamheten			
Resultat efter finansiella poster	27	27 410 249	34 633 969
Justeringar för poster som inte ingår i kassaflödet, m m	28	13 167 485	14 369 415
		40 577 734	49 003 384
Betald inkomstskatt		77 776	76 283
Kassaflöde från den löpande verksamheten före förändringar av rörelsekapital		40 655 510	49 079 667
<i>Kassaflöde från förändringar i rörelsekapital</i>			
Ökning(-)/Minskning (+) av varulager		6 860 020	6 957 213
Ökning(-)/Minskning (+) av rörelsefordringar		-7 281 601	7 077 296
Ökning(+)/Minskning (-) av rörelseskulder		-9 499 409	-11 722 934
Kassaflöde från den löpande verksamheten		30 734 520	51 391 242
Investeringsverksamheten			
Förvärv av materiella anläggningstillgångar		-6 732 217	-5 016 682
Kassaflöde från investeringsverksamheten		-6 732 217	-5 016 682
Finansieringsverksamheten			
Aterbetalning aktieägartillskott		-	-2 764 000
Förändring av checkräkningskredit		-	-841 112
Upptagna lån		15 459 449	3 217 692
Amortering av låneskulder		-53 386 534	-25 029 604
Förvärv av andelar utan bestämmande inflytande		-	-3 475 939
Utbetald utdelning till dotterföretagets aktieägare		-4 100 000	-
Utbetald utdelning till andelar utan bestämmande inflytande		-2 589 965	-1 451 985
Kassaflöde från finansieringsverksamheten		-44 617 050	-30 344 948
Årets kassaflöde		-20 614 747	16 029 612
Likvida medel vid årets början		25 050 358	9 020 746
Likvida medel vid årets slut		4 435 611	25 050 358

2025051204931

Resultaträkning - moderföretag

<i>Belopp i SEK</i>	<i>Not</i>	<i>2024-01-01- 2024-12-31</i>	<i>2023-01-01- 2023-12-31</i>
Rörelsens intäkter			
Nettoomsättning	3	30 998	31 034
Övriga rörelseintäkter	4	50 644	-
		<u>81 642</u>	<u>31 034</u>
Rörelsens kostnader			
Övriga externa kostnader	6	-609 708	-362 046
Personalkostnader	7	-227 643	-155 812
Rörelseresultat		<u>-755 709</u>	<u>-486 824</u>
Resultat från finansiella poster			
Resultat från andelar i koncernföretag		4 410 036	1 848 015
Ränteintäkter och liknande resultatposter		2 198	2 907
Räntekostnader och liknande resultatposter		-50	-16 257
Resultat efter finansiella poster		<u>3 656 475</u>	<u>1 347 841</u>
Resultat före skatt		<u>3 656 475</u>	<u>1 347 841</u>
Skatt på årets resultat	9	147 290	97 191
Årets resultat		<u>3 803 765</u>	<u>1 445 032</u>

2025051204932

0

Balansräkning - moderföretag

<i>Belopp i SEK</i>	<i>Not</i>	<i>2024-12-31</i>	<i>2023-12-31</i>
TILLGÅNGAR			
Anläggningstillgångar			
Finansiella anläggningstillgångar			
Andelar i koncernföretag	21	4 923 202	4 923 202
Andra långfristiga värdepappersinnehav	22	100 000	100 000
Uppskjuten skattefordran	15	244 481	97 191
		<u>5 267 683</u>	<u>5 120 393</u>
Summa anläggningstillgångar		<u>5 267 683</u>	<u>5 120 393</u>
Omsättningstillgångar			
Kortfristiga fordringar			
Övriga fordringar		39 573	11 278
Förutbetalda kostnader och upplupna intäkter	16	259 375	225 488
		<u>298 948</u>	<u>236 766</u>
Kassa och bank		44 898	236 685
Summa omsättningstillgångar		<u>343 846</u>	<u>473 451</u>
SUMMA TILLGÅNGAR		<u>5 611 529</u>	<u>5 593 844</u>

de

2025051204933

Balansräkning - moderföretag

<i>Belopp i SEK</i>	<i>Not</i>	<i>2024-12-31</i>	<i>2023-12-31</i>
EGET KAPITAL OCH SKULDER			
<i>Eget kapital</i>			
<i>Bundet eget kapital</i>			
Aktiekapital	23	100 000	100 000
		100 000	100 000
<i>Fritt eget kapital</i>			
Balanserad vinst eller förlust		940 238	3 595 206
Årets resultat		3 803 765	1 445 032
		4 744 003	5 040 238
Summa eget kapital		4 844 003	5 140 238
<i>Obeskattade reserver</i>			
Periodiseringsfonder	24	400 000	400 000
		400 000	400 000
<i>Kortfristiga skulder</i>			
Leverantörsskulder		11 924	11 098
Aktuell skatteskuld		-	6 528
Övriga kortfristiga skulder		324 425	7 951
Upplupna kostnader och förutbetalda intäkter	19	31 177	28 029
		367 526	53 606
SUMMA EGET KAPITAL OCH SKULDER		5 611 529	5 593 844

J

2025051204934

Kassaflödesanalys - moderföretag

Belopp i SEK	Not	2024-12-31	2023-12-31
Den löpande verksamheten			
Resultat efter finansiella poster	27	3 656 475	1 347 841
		3 656 475	1 347 841
Betald skatt		-6 528	-103 175
Kassaflöde från den löpande verksamheten före förändringar av rörelsekapital		3 649 947	1 244 666
<i>Kassaflöde från förändringar i rörelsekapital</i>			
Ökning(-)/Minskning (+) av rörelsefordringar		-62 182	-38 302
Ökning(+)/Minskning (-) av rörelseskulder		10 999	-422 538
Kassaflöde från den löpande verksamheten		3 598 764	783 826
Investeringsverksamheten			
Förvärv av finansiella tillgångar		-	-3 475 939
Förändring av koncernmellanhavanden		-	350 000
Kassaflöde från investeringsverksamheten		-	-3 125 939
Finansieringsverksamheten			
Återbetalning aktieägartillskott		-	2 700 000
Upptagna lån		309 449	-
Amortering av låneskulder		-	-125 766
Utbetald utdelning till moderföretagets aktieägare		-4 100 000	-
Kassaflöde från finansieringsverksamheten		-3 790 551	2 574 234
Årets kassaflöde		-191 787	232 121
Likvida medel vid årets början		236 685	4 564
Likvida medel vid årets slut		44 898	236 685

2025051204935

Noter

Not 1 Redovisningsprinciper

Belopp i SEK om inget annat anges.

Allmänna redovisningsprinciper

Årsredovisningen har upprättats i enlighet med årsredovisningslagen och för första året också enligt Bokföringsnämndens allmänna råd BFNAR 2012:1 Årsredovisning och koncernredovisning (K3).

Fordringar och skulder i utländsk valuta har värderats till balansdagens kurs. Kursvinster och kursförluster på rörelsefordringar och rörelseskulder redovisas i rörelseresultatet.

Redovisningsprinciperna är oförändrade jämfört med tidigare år.

Intäktsredovisning

Intäkter har tagits upp till verkligt värde av vad som erhållits eller kommer att erhållas och redovisas i den omfattning det är sannolikt att de ekonomiska fördelarna kommer att tillgodogöras bolaget och intäkterna kan beräknas på ett tillförlitligt sätt.

Vid försäljning av varor redovisas normalt inkomsten som intäkt när de väsentliga förmåner och risker som är förknippade med ägandet av varan har överförts från företaget till köparen.

Koncernredovisning

Konsolideringsmetod

Koncernredovisningen har upprättats enligt förvärvsmetoden. Detta innebär att förvärvade verksamheters identifierbara tillgångar och skulder redovisas till marknadsvärde enligt upprättad förvärvsanalys. Överstiger verksamhetens anskaffningsvärde det beräknade marknadsvärdet av de förväntade nettotillgångarna enligt förvärvsanalysen redovisas skillnaden som goodwill.

Dotterföretag

Dotterföretag är företag i vilka moderföretaget direkt eller indirekt innehar mer än 50 % av röstetalet eller på annat sätt har ett bestämmande inflytande. Bestämmande inflytande innebär en rätt att utforma ett företags finansiella och operativa strategier i syfte att erhålla ekonomiska fördelar. Redovisningen av rörelseförvärv bygger på enhetssynen. Det innebär att förvärvsanalysen upprättas per den tidpunkt då förvärvaren får bestämmande inflytande. Från och med denna tidpunkt ses förvärvaren och den förvärvade enheten som en redovisningsenhet. Tillämpningen av enhetssynen innebär vidare att alla tillgångar (inklusive goodwill) och skulder samt intäkter och kostnader medräknas i sin helhet även för delägda dotterföretag.

Eliminering av transaktioner mellan koncernföretag, intresseföretag och gemensamt styrda företag

Koncerninterna fordringar och skulder, intäkter och kostnader och orealiserade vinster eller förluster som uppkommer vid transaktioner mellan koncernföretag, elimineras i sin helhet. Orealiserade vinster som uppkommer vid transaktioner med intresseföretag elimineras i den utsträckning som motsvarar koncernens ägarandel i företaget. Orealiserade förluster elimineras på samma sätt som orealiserade vinster, men endast i den utsträckning det inte finns någon indikation på något nedskrivningsbehov.

Värderingsprinciper mm

Tillgångar, avsättningar och skulder har värderats till anskaffningsvärden om inget annat anges nedan.

Immateriella tillgångar

Avskrivningar

Avskrivning sker linjärt över tillgångens beräknade nyttjandeperiod. Avskrivningen redovisas som kostnad i resultaträkningen.

	<i>Koncern</i> %	<i>Moder- företag</i> %
Följande avskrivningsprocent tillämpas:		
Balanserade utgifter för utveckling och liknande arbeten	20	20
Patent	20	20

Materiella anläggningstillgångar

Materiella anläggningstillgångar redovisas till anskaffningsvärde minskat med ackumulerade avskrivningar och nedskrivningar. I anskaffningsvärdet ingår förutom inköpspriset även utgifter som är direkt hänförliga till förvärvet.

Tillkommande utgifter

Tillkommande utgifter som uppfyller tillgångskriteriet räknas in i tillgångens redovisade värde. Utgifter för löpande underhåll och reparationer redovisas som kostnader när de uppkommer.

Avskrivningar

Avskrivning sker linjärt över tillgångens beräknade nyttjandeperiod eftersom det återspeglar den förväntade förbrukningen av tillgångens framtida ekonomiska fördelar. Avskrivningen redovisas som kostnad i resultaträkningen.

Hänsyn har tagits till beräknat restvärde, fastställt vid anskaffningstillfället i då rådande prisnivå.

Följande avskrivningsprocent tillämpas:

	<i>Koncern</i> %	<i>Moder- företag</i> %
Materiella anläggningstillgångar:		
-Maskiner och andra tekniska anläggningar	8,3-20	8,3-20
-Inventarier, verktyg och installationer	10-20	10-20

Komponentindelning

Materiella anläggningstillgångar har delats upp på komponenter när komponenterna är betydande och när komponenterna har väsentligt olika nyttjandeperioder. När en komponent i en anläggningstillgång byts ut, utrangeras eventuellt kvarvarande del av den gamla komponenten och den nya komponentens anskaffningsvärde aktiveras. Utgifter för löpande reparationer och underhåll redovisas som kostnader.

Byggnaderna består av ett antal komponenter med olika nyttjandeperioder. Huvudindelningen är byggnader, markanläggning och mark. Ingen avskrivning sker på komponenten mark vars nyttjandeperiod bedöms som obegränsad. Byggnaderna består av flera komponenter vars nyttjandeperiod varierar.

Följande huvudgrupper av komponenter har identifierats och ligger till grund för avskrivningen på byggnader:

- Stomme 80 år
- Stomkompletteringar, innerväggar mm 20-40 år
- Installationer, värme, el, VVS, ventilation mm 20-40 år
- Yttre ytskikt, fasader, yttertak mm 20-50 år
- Inre ytskikt, maskinell utrustning mm 10-15 år
- Markanläggning 20 år

Finansiella tillgångar och skulder

Finansiella instrument värderas utifrån anskaffningsvärdet. Instrumentet redovisas i balansräkningen när bolaget blir part i instrumentets avtalsmässiga villkor. Finansiella tillgångar tas bort från balansräkningen när rätten att erhålla kassaflöden från instrumentet har löpt ut eller överförs och bolaget har överfört i stort sett alla risker och förmåner som är förknippade med äganderätten. Finansiella skulder tas bort från balansräkningen när förpliktelseerna har reglerats eller på annat sätt upphört.

Andelar i dotterbolag

Andelar i dotterföretag redovisas till anskaffningsvärde efter avdrag för eventuella nedskrivningar. I anskaffningsvärdet ingår köpesskillingen som erlagts för aktierna samt förvärvskostnader. Eventuella kapitaltillskott läggs till anskaffningsvärdet när de uppkommer.

Kundfordringar och leverantörsskulder

Kundfordringar och kortfristiga fordringar redovisas som omsättningstillgångar till det belopp som förväntas bli inbetalt efter avdrag för individuellt bedömda osäkra fordringar.

Låneskulder och leverantörsskulder

Låneskulder och leverantörsskulder redovisas initialt till anskaffningsvärde efter avdrag för transaktionskostnader. Skiljer sig det redovisade beloppet från det belopp som ska återbetalas vid förfallotidpunkten periodiseras mellanskillnaden som räntekostnad över lånets löptid med hjälp av instrumentets effektivränta. Härigenom överensstämmer vid förfallotidpunkten det redovisade beloppet och det belopp som ska återbetalas.

Kvittning av finansiell fordran och finansiell skuld

En finansiell tillgång och en finansiell skuld kvittas och redovisas med ett nettobelopp i balansräkningen endast då legal kvittningsrätt föreligger samt då en reglering med ett nettobelopp avses ske eller då en samtida avyttring av tillgången och reglering av skulden avses ske.

Nedskrivningsprövning av finansiella anläggningstillgångar

Vid varje balansdag bedöms om det finns indikationer på nedskrivningsbehov av någon av de finansiella anläggningstillgångarna. Nedskrivning sker om värdenedgången bedöms vara bestående och prövas individuellt.

Leasing - leasetagare

Alla leasingavtal har klassificerats som finansiella eller operationella leasingavtal. Ett finansiellt leasingavtal är ett leasingavtal enligt vilka de risker och fördelar som är förknippade med att äga en tillgång i allt väsentligt överförs från leasegivaren till leasetagaren. Ett operationellt leasingavtal är ett leasingavtal som inte är ett finansiellt leasingavtal.

Finansiella leasingavtal

Rättigheter och skyldigheter enligt finansiella leasingavtal redovisas som tillgång och skuld i balansräkningen. Vid det första redovisningstillfället värderas tillgången och skulden till det lägsta av tillgångens verkliga värde och nuvärdet av minimileaseavgifterna. Utgifter som är direkt hänförliga till ingående och upplägg av leasingavtalet läggs till det belopp som redovisas som tillgång.

Efter det första redovisningstillfället fördelas minimileaseavgifterna på ränta och amortering av skulden enligt effektivräntemetoden. Variabla avgifter redovisas som kostnader det räkenskapsår de uppkommit.

Den leasade tillgången skrivs av över nyttjandeperioden.

Operationella leasingavtal

Leasingavgifterna enligt operationella leasingavtal, inklusive förhöjd förstagångshyra men exklusive utgifter för tjänster som försäkring och underhåll, redovisas som kostnad linjärt över leasingperioden.

Varulager

Varulagret är upptaget till det lägsta av anskaffningsvärdet och nettoförsäljningsvärdet. Med nettoförsäljningsvärde avses varornas beräknade försäljningspris minskat med försäljningskostnader. Därvid har inkuransrisk beaktats. I anskaffningsvärdet ingår förutom utgifter för inköp även utgifter för att bringa varorna till deras aktuella plats och skick.

I egentillverkade halv- och helfabrikat består anskaffningsvärdet av direkta tillverkningskostnader och de indirekta kostnader som utgör mer än en oväsentlig del av den sammanlagda utgiften för tillverkningen. Vid värdering har hänsyn tagits till normalt kapacitetsutnyttjande.

Skatt

Skatt på årets resultat i resultaträkningen består av aktuell skatt och uppskjuten skatt. Aktuell skatt är inkomstskatt för innevarande räkenskapsår som avser årets skattepliktiga resultat och den del av tidigare räkenskapsårs inkomstskatt som ännu inte har redovisats. Uppskjuten skatt är inkomstskatt för skattepliktigt resultat avseende framtida räkenskapsår till följd av tidigare transaktioner eller händelser.

Uppskjuten skatteskuld redovisas för alla skattepliktiga temporära skillnader, dock inte för temporära skillnader som härrör från första redovisningen av goodwill. Uppskjuten skattefordran redovisas för avdragsgilla temporära skillnader och för möjligheten att i framtiden använda skattemässiga underskottsavdrag. Värderingen baseras på hur det redovisade värdet för motsvarande tillgång eller skuld förväntas återvinnas respektive regleras. Beloppen baseras på de skattesatser och skatteregler som är beslutade före balansdagen och har inte nuvärdesberäknats.

Ersättningar till anställda

Ersättningar till anställda avser alla former av ersättningar som företaget lämnar till de anställda. Kortfristiga ersättningar utgörs av bland annat löner, betald semester, betald frånvaro, bonus och ersättning efter avslutad anställning (pension). Kortfristiga ersättningar redovisas som kostnad och en skuld då det finns legal eller informell förpliktelse att betala ut en ersättning till följd av en tidigare händelse och en tillförlitlig uppskattning av beloppet kan göras.

Ersättningar till anställda efter avslutad anställning

I företaget finns förmånsbestämda pensionsplaner. Företaget har förmånsbestämda pensionsplaner som finansieras via Alecta, vilka redovisas som avgiftsbestämda planer då det inte finns tillräcklig information för att redovisa planen som förmånsbestämd.

I företaget finns avgiftsbestämda pensionsplaner. Som avgiftsbestämda planer klassificeras planer där fastställda avgifter betalas och det inte finns förpliktelser att betala något ytterligare, utöver dessa avgifter.

Utgifter för avgiftsbestämda planer redovisas som en kostnad under den period de anställda utför de tjänster som ligger till grund för förpliktelsen.

Offentliga bidrag

Ett offentligt bidrag som inte är förknippat med krav på framtida prestation redovisas som intäkt när villkoren för att få bidraget uppfyllts. Ett offentligt bidrag som är förenat med krav på framtida prestation redovisas som intäkt när prestationen utförs. Om bidraget har tagits emot innan villkoren för att redovisa det som intäkt har uppfyllts, redovisas bidraget som en skuld.

Koncernbidrag

Erhållna och lämnade koncernbidrag redovisas som bokslutsdispositioner.

Not 2 Nyckeltalsdefinitioner

Nettoomsättning:

Rörelsens huvudintäkter, fakturerade kostnader, sidointäkter samt intäktskorrigeringar.

Resultat efter finansiella poster:

Resultat efter finansiella intäkter och kostnader, men före bokslutsdispositioner och skatter.

Balansomslutning:

Totala tillgångar.

Soliditet:

(Totalt eget kapital + 79,4 % av obeskattade reserver) / Totala tillgångar.

Not 3 Nettoomsättningens fördelning

	2024-01-01- 2024-12-31	2023-01-01- 2023-12-31
Koncern		
<i>Nettoomsättning per rörelsegren</i>		
Plastfolie till förpackningar	301 024 069	302 114 330
	<u>301 024 069</u>	<u>302 114 330</u>
<i>Nettoomsättning per geografisk marknad</i>		
Sverige	121 729 862	118 552 830
EU	159 039 392	166 484 501
Utanför EU	20 254 815	17 076 999
	<u>301 024 069</u>	<u>302 114 330</u>
Moderföretag		
<i>Nettoomsättning per rörelsegren</i>		
Konsultarvoden	30 998	31 034
	<u>30 998</u>	<u>31 034</u>
<i>Nettoomsättning per geografisk marknad</i>		
Sverige	30 998	31 034
	<u>30 998</u>	<u>31 034</u>

Not 4 Övriga rörelseintäkter

	2024-01-01- 2024-12-31	2023-01-01- 2023-12-31
Koncern		
Kursvinster på fordringar/skulder av rörelsekaraktär	8 208 015	15 650 805
Elstöd	-	9 650 734
Realisationsvinster	50 644	-
Försäkringsersättningar	9 235	203 009
Ersättning och bidrag personal	454 332	620 545
Försäljning av spillvärme	306 900	-
Övrig intäkt	646 066	-
Summa	9 675 192	26 125 093
Moderföretag		
Realisationsvinster	50 644	-
Summa	50 644	-

Not 5 Leasingavtal

Leasingavtal där företaget är leasetagare

	2024-01-01- 2024-12-31	2023-01-01- 2023-12-31
Koncern		
Bolaget hyr produktionslokaler samt leasar produktionsmaskiner och bilar.		
Årets leasingkostnader avseende operationella leasingavtal, uppgår till 577 344 kronor (776 299).		
Framtida leasingavgifter, för icke uppsägningsbara leasingavtal, förfaller till betalning enligt följande:		
Inom ett år	553 838	572 886
Mellan ett och fem år	1 107 675	1 145 772
	1 661 513	1 718 658

Not 6 Arvode och kostnadsersättning till revisorer

	2024-01-01- 2024-12-31	2023-01-01- 2023-12-31
Koncern		
<i>Advice Revision i Växjö AB</i>		
Revisionsuppdrag	147 201	237 256
Summa	147 201	237 256
Moderföretag		
<i>Advice Revision i Växjö AB</i>		
Revisionsuppdrag	27 651	34 211
Summa	27 651	34 211

Med revisionsuppdrag avses granskning av årsredovisningen och bokföringen samt styrelsens och verkställande direktörens förvaltning, övriga arbetsuppgifter som det ankommer på företagets revisor att utföra samt rådgivning eller annat biträde som föranleds av iakttagelser vid sådan granskning eller genomförandet av sådana övriga arbetsuppgifter.

Not 7 Anställda, personalkostnader och arvoden till styrelse

Medelantalet anställda

	2024-01-01- 2024-12-31	Varav män	2023-01-01- 2023-12-31	Varav män
Moderföretag				
Sverige	1	1	1	1
Totalt moderföretaget	1	1	1	1
Dotterföretag				
Sverige	34	31	34	31
Totalt dotterföretag	34	31	34	31
Koncernen totalt	35	32	35	32

Redovisning av könsfördelning bland ledande befattningshavare

	2024-12-31 Andel kvinnor i %	2023-12-31 Andel kvinnor i %
Moderföretag		
Styrelsen	33	33
Övriga ledande befattningshavare		
Koncern		
Styrelsen	33	33
Övriga ledande befattningshavare		

Löner och andra ersättningar samt sociala kostnader, inklusive pensionskostnader

	2024-01-01- 2024-12-31	2023-01-01- 2023-12-31
Moderföretag		
Styrelse och VD	119 075	85 600
Summa	119 075	85 600
Sociala kostnader (varav pensionskostnader) 1)	43 543	31 840
Koncern		
Styrelse och VD	1 369 118	1 238 600
Övriga anställda	16 590 752	15 503 271
Summa	17 959 870	16 741 871
Sociala kostnader (varav pensionskostnader) 2)	7 758 328	7 042 224
	1 817 231	1 443 659

1) Av moderföretagets pensionskostnader avser 0 (fg år 0) företagets ledning.

2) Av koncernens pensionskostnader avser 301 797 (fg år 261 900) företagets ledning

Not 8 Övriga rörelsekostnader

	2024-01-01- 2024-12-31	2023-01-01- 2023-12-31
Koncern		
Kursförluster på fordringar/skulder av rörelsekaraktär	8 547 434	17 272 830
Förlust avyttring maskin/inventarier	-	1 589 114
Summa	8 547 434	18 861 944

Not 9 Skatt på årets resultat

	2024-01-01- 2024-12-31	2023-01-01- 2023-12-31
Koncern		
Aktuell skatt	-4 223 846	-3 511 000
Uppskjuten skatt	-1 331 895	-3 270 956
	-5 555 741	-6 781 956
Moderföretag		
Uppskjuten skatt	147 290	97 191
	147 290	97 191

Avstämning effektiv skatt

	2024		2023	
	Procent	Belopp	Procent	Belopp
Koncernen				
Resultat före skatt		27 410 429		34 633 969
Skatt enligt gällande skattesats för koncernen	20,6	-5 646 511	20,6	-7 134 597
Ej avdragsgilla kostnader	0,0	-14 066	0,1	-25 338
Ej skattepliktiga intäkter	-0,5	133 981	-0,4	127 428
Schablonränta på periodiseringsfond	0,1	-29 145	0,0	-1 599
Investeringsstöd inventarier 2021	0	-	-0,7	252 150
Redovisad effektiv skatt	20,2	-5 555 741	19,6	-6 781 956
Moderföretaget				
Resultat före skatt		3 656 475		1 347 841
Skatt enligt gällande skattesats för moderföretaget	20,6	-753 234	20,6	-277 655
Ej avdragsgilla kostnader	0,16	-5 789	0,32	-4 256
Ej skattepliktiga intäkter	-24,85	908 472	-28,25	380 701
Schablonränta på periodiseringsfond	0,06	-2 159	0,12	-1 599
Redovisad effektiv skatt	-4,03	147 290	-7,21	97 191

Not 10 Balanserade utgifter för utvecklingsarbeten

	2024-12-31	2023-12-31
Koncern		
<i>Ackumulerade anskaffningsvärden:</i>		
-Vid årets början	1 193 301	5 686 761
-Avyttringar och utrangeringar		-4 493 460
	1 193 301	1 193 301
<i>Ackumulerade avskrivningar:</i>		
-Vid årets början	-964 182	-5 056 938
-Avyttringar och utrangeringar		4 493 460
-Årets avskrivning	-228 847	-400 704
	-1 193 029	-964 182
Redovisat värde vid årets slut	272	229 119

2025051204944

Not 11 Byggnader och mark

	2024-12-31	2023-12-31
Koncern		
<i>Ackumulerade anskaffningsvärden:</i>		
-Vid årets början	66 307 691	66 307 691
Vid årets slut	66 307 691	66 307 691
<i>Ackumulerade avskrivningar:</i>		
-Vid årets början	-5 254 070	-2 729 983
-Årets avskrivning	-2 524 090	-2 524 087
Vid årets slut	-7 778 160	-5 254 070
<i>Ackumulerade nedskrivningar:</i>		
Redovisat värde vid årets slut	58 529 531	61 053 621
Varav mark		
Koncernen		
Ackumulerade anskaffningsvärden	3 618 300	3 618 300
Redovisat värde vid årets slut	3 618 300	3 618 300

Not 12 Maskiner och andra tekniska anläggningar

	2024-12-31	2023-12-31
Koncern		
<i>Akkumulerade anskaffningsvärden:</i>		
-Vid årets början	130 108 810	136 730 939
-Nyanskaffningar	6 018 066	3 217 692
-Avyttringar och utrangeringar		-9 839 821
-Vid årets slut	136 126 876	130 108 810
<i>Akkumulerade avskrivningar:</i>		
-Vid årets början	-66 017 765	-65 816 837
-Återförda avskrivningar på avyttringar och utrangeringar		8 250 707
-Årets avskrivning	-8 276 713	-8 451 635
-Vid årets slut	-74 294 478	-66 017 765
Redovisat värde vid årets slut	61 832 398	64 091 045

Koncernen

Av utgående redovisat värde inkluderas leasade tillgångar med ett bokfört värde uppgående till 34 484 tkr (38 684 tkr).

De finansiella leasingavtalen avser leasing av maskiner som används i bolagets tillverkning. Leasegivaren äger leasingobjekten. Bolaget erlägger förskottsvis en leasingavgift den första dagen i respektive period som avgiften avser. Efter att respektive avtal löpt ut förlängs respektive leasingavtal automatiskt, såvida inte en skriftlig uppsägning skett före leasingavtalets utgång. Bolaget har i samband med avtalets utgång rätt att antingen återlämna leasingobjektet till leasinggivaren eller lösa objektet.

Not 13 Inventarier, verktyg och installationer

	2024-12-31	2023-12-31
Koncern		
<i>Akkumulerade anskaffningsvärden:</i>		
-Vid årets början	9 784 029	8 518 733
-Nyanskaffningar	714 151	1 398 990
-Avyttringar och utrangeringar		-133 694
-Omklassificeringar	400 000	-
-Vid årets slut	10 898 180	9 784 029
<i>Akkumulerade avskrivningar:</i>		
-Vid årets början	-2 407 955	-1 148 840
-Återförda avskrivningar på avyttringar och utrangeringar		133 694
-Årets avskrivning	-2 137 835	-1 392 809
-Vid årets slut	-4 545 790	-2 407 955
Redovisat värde vid årets slut	6 352 390	7 376 074
Moderföretag		
<i>Akkumulerade anskaffningsvärden:</i>		
-Vid årets början	25 363	25 363
-Vid årets slut	25 363	25 363
<i>Akkumulerade avskrivningar:</i>		
-Vid årets början	-25 363	-25 363
-Vid årets slut	-25 363	-25 363
Redovisat värde vid årets slut	-	-

Not 14 Pågående nyanläggningar och förskott materiella anläggningstillgångar

	2024-12-31	2023-12-31
Koncern		
Vid årets början	400 000	-
Investeringar		400 000
Omklassificeringar	-400 000	-
Redovisat värde vid årets slut	-	400 000

Not 15 Uppskjuten skatt

	Redovisat värde	Skattemässigt värde	Temporär skillnad
Koncernen			
Väsentliga temporära skillnader hänförliga till uppskjuten skattefordran			
Finansiell leasing	21 834 420	-	21 834 420
	21 834 420	-	21 834 420
Väsentliga temporära skillnader hänförliga till uppskjuten skatteskuld			
Finansiell leasing	-42 937 167		-42 937 167
Byggnader	-54 911 231	54 736 237	-174 994
Obeskattade reserver	-23 400 000		-23 400 000
	-121 248 398	54 736 237	-66 512 161

Skattemässiga underskottsavdrag uppgår till 1 288 511 (525 613) kr.

	Uppskjuten skattefordran	Uppskjuten skatteskuld	Netto
Koncernen			
Väsentliga temporära skillnader			
Byggnader och markanläggningar	11 275 665	-11 311 714	-36 049
Obeskattade reserver		-4 820 400	-4 820 400
Finansiell leasing	4 497 890	-8 845 056	-4 347 166
Skattemässigt underskottsavdrag	265 433		265 433
Uppskjuten skatteskuld	16 038 988	-24 977 170	-8 938 182

	Redovisat värde	Skattemässigt värde	Temporär skillnad
Moderföretaget			
Väsentliga temporära skillnader hänförliga till uppskjuten skattefordran	-	-	-
Väsentliga temporära skillnader hänförliga till uppskjuten skatteskuld	-	-	-

Skattemässiga underskottsavdrag uppgår till 1 186 803 (471 802) kr.

<i>Moderföretaget</i>	<i>Uppskjuten skattefordran</i>	<i>Uppskjuten skatteskuld</i>	<i>Netto</i>
Väsentliga temporära skillnader			
Skattemässigt underskottsavdrag	244 481		244 481
Uppskjuten skattefordran	244 481	-	244 481

Not 16 Förutbetalda kostnader och upplupna intäkter

	2024-12-31	2023-12-31
Koncern		
Förutbetalda försäkringar	253 058	271 746
Förutbetald hyra	259 375	225 488
Övriga poster	172 846	162 679
	685 279	659 913
Moderföretag		
Förutbetald hyra	259 375	225 488
Övriga poster	259 375	225 488

Not 17 Checkräkningskredit

	2024-12-31	2023-12-31
Koncernen		
Beviljad kreditlimit	9 021 300	8 767 200
Outnyttjad del	-9 021 300	-8 767 200
Utnyttjat kreditbelopp	-	-

Not 18 Övriga skulder till kreditinstitut

	2024-12-31	2023-12-31
Koncern		
Förfallotidpunkt, inom ett år från balansdagen 1)	8 144 843	38 342 625
	8 144 843	38 342 625
Förfallotidpunkt, 1-5 år från balansdagen	25 577 222	31 240 970
Förfallotidpunkt, senare än fem år från balansdagen	24 337 468	26 712 472
	49 914 690	57 953 442

Koncern

1) Av de totala kortsiktiga skulderna till kreditinstitut hänförs 12 625 (30 416 107) till factoringskulder.

Not 19 Upplupna kostnader och förutbetalda intäkter

	2024-12-31	2023-12-31
Koncernen		
Upplupna löner och semesterlöner	2 123 141	1 853 830
Upplupna sociala avgifter	1 167 526	1 028 737
Övriga poster	4 329 076	2 666 415
	7 619 743	5 548 982
Moderbolaget		
Övriga poster	31 177	28 029
	31 177	28 029

Not 20 Ställda säkerheter och eventalförpliktelser - koncernen

Ställda säkerheter

	2024-12-31	2023-12-31
Koncernen		
Fastighetsinteckningar	41 500 000	41 500 000
Företagsinteckningar	16 200 000	16 200 000
Tillgångar med äganderättsförbehåll	34 483 767	38 684 184
Belånade kundfordringar	-	30 416 107
	92 183 767	126 800 291

Not 21 Andelar i koncernföretag

	2024-12-31	2023-12-31
Akkumulerade anskaffningsvärden:		
-Vid årets början	4 923 202	4 147 263
-Förvärv	-	3 475 939
-Aktieägartillskott, återbetalning	-	-2 700 000
Redovisat värde vid årets slut	4 923 202	4 923 202

Spec av moderföretagets och koncernens innehav av andelar i koncernföretag

Dotterföretag / Org nr / Säte	Antal andelar	i %	2024-12-31	2023-12-31
			Redovisat värde	Redovisat värde
Doxa Plast i Värnamo AB, 556047-3232, Värnamo	45 000	63	4 923 202	4 923 202
			4 923 202	4 923 202

Not 22 Andra långfristiga värdepappersinnehav

	Koncern	Moderföretag
Akkumulerade anskaffningsvärden:		
-Vid årets början	100 000	100 000
Redovisat värde vid årets slut	100 000	100 000

<i>Specifikation av värdepapper</i>	<i>2024-12-31 Redovisat värde</i>	<i>2023-12-31 Redovisat värde</i>
Koncern		
Onoterade aktier och andelar som är anläggningstillgångar	100 000	100 000
	100 000	100 000
Moderföretag		
Onoterade aktier och andelar som är anläggningstillgångar	100 000	100 000
	100 000	100 000

Not 23 Antal aktier och kvotvärde

	<i>2024-12-31</i>	<i>2023-12-31</i>
A-aktier		
antal aktier	1 000	1 000
kvotvärde	100	100

Not 24 Periodiseringsfonder

	<i>2024-12-31</i>	<i>2023-12-31</i>
Periodiseringsfond, avsatt vid beskattningsår 2019	260 000	260 000
Periodiseringsfond, avsatt vid beskattningsår 2021	140 000	140 000
	400 000	400 000

Not 25 Disposition av vinst eller förlust

Styrelsen föreslår att fritt eget kapital, kronor 4 744 003, disponeras enligt följande:

Balanseras i ny räkning	4 744 003
Summa	4 744 003

Not 26 Koncernuppgifter

Företaget ägs av Stig Claesson och John Claesson.

Av koncernens totala inköp och försäljning mätt i kronor avser 0 (0) % av inköpen och 0 (0) % av försäljningen andra företag inom hela den företagsgrupp som koncernen tillhör.

Av moderföretagets totala inköp och försäljning mätt i kronor avser 0 (0) % av inköpen och 100 (100) % av försäljningen andra företag inom hela den företagsgrupp som företaget tillhör.

Not 27 Betalda räntor och erhållen utdelning

<i>Belopp i SEK</i>	<i>2024-12-31</i>	<i>2023-12-31</i>
Koncern		
Erhållen ränta	299 623	307 513
Erlagd ränta	4 313 722	5 149 653
<i>Belopp i SEK</i>	<i>2024-12-31</i>	<i>2023-12-31</i>
Moderföretag		
Erhållen ränta	2 198	2 122
Erlagd ränta	50	2 048


Not 28 Justering för poster som inte ingår i kassaflödet mm

	2024-12-31	2023-12-31
Justering för poster som inte ingår i kassaflödet mm		
Avskrivningar	13 167 485	12 780 301
Rearesultat försäljning av anläggningstillgångar	-	1 589 114
	<u>13 167 485</u>	<u>14 369 415</u>

2025051204950

Underskrifter

Värnamo




2025-04-23

Stig Claesson
Styrelseordförande

Anneli Claesson

2025-04-23



2025-04-23

John Claesson

Min revisionsberättelse har lämnats den 23 april 2025



Helena Fälton Björkman
Auktoriserad revisor

Koncernens resultat- och balansräkning samt moderbolagets resultat- och balansräkning blir föremål för fastställelse på ordinarie årsstämma.

2025051204951

Revisionsberättelse

Till bolagsstämman i Stig Claesson Invest AB

Org.nr 556664-8241

Rapport om årsredovisningen och koncernredovisningen

Uttalanden

Jag har utfört en revision av årsredovisningen och koncernredovisningen för Stig Claesson Invest AB för räkenskapsåret 2024.

Enligt min uppfattning har årsredovisningen och koncernredovisningen upprättats i enlighet med årsredovisningslagen och ger en i alla väsentliga avseenden rättvisande bild av moderbolagets och koncernens finansiella ställning per den 2024-12-31 och av dessas finansiella resultat och kassaflöde för året enligt årsredovisningslagen.

Förvaltningsberättelsen är förenlig med årsredovisningens och koncernredovisningens övriga delar.

Jag tillstyrker därför att bolagsstämman fastställer resultaträkningen och balansräkningen för moderbolaget och koncernen.

Grund för uttalanden

Jag har utfört revisionen enligt International Standards on Auditing (ISA) och god revisionssed i Sverige. Mitt ansvar enligt dessa standarder beskrivs närmare i avsnittet *Revisorns ansvar*. Jag är oberoende i förhållande till moderbolaget och koncernen enligt god revisorssed i Sverige och har i övrigt fullgjort mitt yrkesetiska ansvar enligt dessa krav.

Jag anser att de revisionsbevis jag har inhämtat är tillräckliga och ändamålsenliga som grund för mina uttalanden.

Styrelsens ansvar

Det är styrelsen som har ansvaret för att årsredovisningen och koncernredovisningen upprättas och att de ger en rättvisande bild enligt årsredovisningslagen. Styrelsen ansvarar även för den interna kontroll som den bedömer är nödvändig för att upprätta en årsredovisning och koncernredovisning som inte innehåller några väsentliga felaktigheter, vare sig dessa beror på oegentligheter eller misstag.

Vid upprättandet av årsredovisningen och koncernredovisningen ansvarar styrelsen för bedömningen av bolagets och koncernens förmåga att fortsätta verksamheten. Den upplyser, när så är tillämpligt, om förhållanden som kan påverka förmågan att fortsätta verksamheten och att använda antagandet om fortsatt drift. Antagandet om fortsatt drift tillämpas dock inte om styrelsen avser att likvidera bolaget, upphöra med verksamheten eller inte har något realistiskt alternativ till att göra något av detta.

Revisorns ansvar

Mina mål är att uppnå en rimlig grad av säkerhet om huruvida årsredovisningen och koncernredovisningen som helhet inte innehåller några väsentliga felaktigheter; vare sig dessa beror på oegentligheter eller misstag, och att lämna en revisionsberättelse som innehåller mina uttalanden. Rimlig säkerhet är en hög grad av säkerhet, men är ingen garanti för att en revision som utförs enligt ISA och god revisionssed i Sverige alltid kommer att upptäcka en väsentlig felaktighet om en sådan finns. Felaktigheter kan uppstå på grund av oegentligheter eller misstag och anses vara väsentliga om de enskilt eller tillsammans rimligen kan förväntas påverka de ekonomiska beslut som användare fattar med grund i årsredovisningen och koncernredovisningen.

En ytterligare beskrivning av mitt ansvar för revisionen av årsredovisningen finns på Revisorsinspektionens webbplats: www.revisorsinspektionen.se/revisornsansvar. Denna beskrivning är en del av revisionsberättelsen.

Rapport om andra krav enligt lagar och andra författningar

Uttalanden

Utöver min revision av årsredovisningen och koncernredovisningen har jag även utfört en revision av styrelsens förvaltning för Stig Claesson Invest AB för räkenskapsåret 2024 samt av förslaget till dispositioner beträffande bolagets

vinst eller förlust.

Jag tillstyrker att bolagsstämman disponerar vinsten enligt förslaget i förvaltningsberättelsen och beviljar styrelsens ledamöter ansvarsfrihet för räkenskapsåret.

Grund för uttalanden

Jag har utfört revisionen enligt god revisionssed i Sverige. Mitt ansvar enligt denna beskrivs närmare i avsnittet Revisorns ansvar. Jag är oberoende i förhållande till moderbolaget och koncernen enligt god revisorssed i Sverige och har i övrigt fullgjort mitt yrkesetiska ansvar enligt dessa krav.

Jag anser att de revisionsbevis jag har inhämtat är tillräckliga och ändamålsenliga som grund för mina uttalanden.

Styrelsens ansvar

Det är styrelsen som har ansvaret för förslaget till dispositioner beträffande bolagets vinst eller förlust. Vid förslag till utdelning innefattar detta bland annat en bedömning av om utdelningen är försvarlig med hänsyn till de krav som bolagets och koncernens verksamhetsart, omfattning och risker ställer på storleken av moderbolagets och koncernens egna kapital, konsolideringsbehov, likviditet och ställning i övrigt.

Styrelsen ansvarar för bolagets organisation och förvaltningen av bolagets angelägenheter. Detta innefattar bland annat att fortlöpande bedöma bolagets och koncernens ekonomiska situation och att tillse att bolagets organisation är utformad så att bokföringen, medelsförvaltningen och bolagets ekonomiska angelägenheter i övrigt kontrolleras på ett betryggande sätt.

Revisorns ansvar

Mitt mål beträffande revisionen av förvaltningen, och därmed mitt uttalande om ansvarsfrihet, är att inhämta revisionsbevis för att med en rimlig grad av säkerhet kunna bedöma om någon styrelseledamot i något väsentligt avseende:


- företagit någon åtgärd eller gjort sig skyldig till någon försummelse som kan föranleda ersättningsskyldighet mot bolaget, eller
- på något annat sätt handlat i strid med aktiebolagslagen, årsredovisningslagen eller bolagsordningen.

Mitt mål beträffande revisionen av förslaget till dispositioner av bolagets vinst eller förlust, och därmed mitt uttalande om detta, är att med rimlig grad av säkerhet bedöma om förslaget är förenligt med aktiebolagslagen.

Rimlig säkerhet är en hög grad av säkerhet, men ingen garanti för att en revision som utförs enligt god revisionssed i Sverige alltid kommer att upptäcka åtgärder eller försummelser som kan föranleda ersättningsskyldighet mot bolaget, eller att ett förslag till dispositioner av bolagets vinst eller förlust inte är förenligt med aktiebolagslagen.

En ytterligare beskrivning av mitt ansvar för revisionen av förvaltningen finns på Revisorsinspektionens webbplats: www.revisorsinspektionen.se/revisornsansvar. Denna beskrivning är en del av revisionsberättelsen.

Växjö den 23 april 2025


 Helena Fälton Björkman
 Auktoriserad revisor

Kopia
 Vidimeras
 Kent Uppman
 Kent Uppman

2025051204953