


Årsredovisning
för
Salnecke Slott AB
556794-7311

Räkenskapsåret
2023-09-01 - 2024-08-31

Fastställelseintyg

Undertecknad styrelseledamot i Salnecke Slott AB intygar, dels att denna kopia av årsredovisningen stämmer överens med originalet, dels att resultaträkningen och balansräkningen i årsredovisningen har fastställts på årsstämma den 28 februari 2025. Årsstämman beslutade att godkänna styrelsens förslag till resultatdisposition.

Enköping den 28 februari 2025



Lars Norman

Styrelsen och verkställande direktören för Salnecke Slott AB avger följande årsredovisning för räkenskapsåret 2023-09-01 - 2024-08-31.

Årsredovisningen är upprättad i svenska kronor, SEK. Om inte annat särskilt anges, redovisas alla belopp i hela kronor (kr). Uppgifter inom parentes avser föregående år.

Förvaltningsberättelse

Verksamheten

Allmänt om verksamheten

Bolagets verksamhet har under året varit kapitalförvaltning och handel med finansiella instrument och aktier samt restaurering av samlarfordon och fastighetsutveckling.

Företaget har sitt säte i ENKÖPING.

Flerårsöversikt (Tkr)	2023/24	2022/23	2021/22	2020/21
Nettoomsättning	22	19	45	55
Resultat efter finansiella poster	82	-38	-100	-75
Soliditet (%)	98,7	98,5	99,1	99,0

Förändringar i eget kapital

	Aktie- kapital	Balanserat resultat	Årets resultat	Totalt
Belopp vid årets ingång	100 000	2 287 817	-38 402	2 349 415
Disposition enligt beslut av årsstämman:				
Balanseras i ny räkning		-38 402	38 402	0
Årets resultat			82 174	82 174
Belopp vid årets utgång	100 000	2 249 415	82 174	2 431 589

Resultatdisposition

Styrelsen föreslår att till förfogande stående vinstmedel (kronor):

balanserad vinst	2 249 415
årets vinst	82 174
	2 331 589
disponeras så att	
i ny räkning överföres	2 331 589
	2 331 589

Företagets resultat och ställning i övrigt framgår av efterföljande resultat- och balansräkning med noter.

Resultaträkning

Not 2023-09-01 2022-09-01
 -2024-08-31 -2023-08-31

Rörelseintäkter, lagerförändringar m. m.

Nettoomsättning		21 600	19 000
Summa rörelseintäkter, lagerförändringar m.m.		21 600	19 000

Rörelsekostnader

Övriga externa kostnader		-62 486	-96 078
Personalkostnader	2	-17 006	-17 062
Avskrivningar av materiella anläggningstillgångar		0	-19 000
Övriga rörelsekostnader		-20	0
Summa rörelsekostnader		-79 512	-132 140
Rörelseresultat		-57 912	-113 140

Finansiella poster

Resultat från övriga finansiella anläggningstillgångar		54 419	74 733
Övriga ränteintäkter och liknande resultatposter		85 667	5
Summa finansiella poster		140 086	74 738
Resultat efter finansiella poster		82 174	-38 402

Resultat före skatt		82 174	-38 402
----------------------------	--	---------------	----------------

Årets resultat		82 174	-38 402
-----------------------	--	---------------	----------------

Balansräkning	Not	2024-08-31	2023-08-31
TILLGÅNGAR			
Anläggningstillgångar			
<i>Materiella anläggningstillgångar</i>			
Inventarier, verktyg och installationer	3	187 287	202 307
Summa materiella anläggningstillgångar		187 287	202 307
<i>Finansiella anläggningstillgångar</i>			
Andra långfristiga värdepappersinnehav	4	1 051 978	1 918 440
Summa finansiella anläggningstillgångar		1 051 978	1 918 440
Summa anläggningstillgångar		1 239 265	2 120 747
Omsättningstillgångar			
<i>Kortfristiga fordringar</i>			
Kundfordringar		0	37 500
Övriga fordringar		1 279	12 461
Förutbetalda kostnader och upplupna intäkter		0	19 000
Summa kortfristiga fordringar		1 279	68 961
<i>Kassa och bank</i>			
Kassa och bank		1 223 774	195 788
Summa kassa och bank		1 223 774	195 788
Summa omsättningstillgångar		1 225 053	264 749
SUMMA TILLGÅNGAR		2 464 318	2 385 496



Balansräkning

Not

2024-08-31

2023-08-31

EGET KAPITAL OCH SKULDER

Eget kapital

Bundet eget kapital

Aktiekapital

100 000

100 000

Summa bundet eget kapital

100 000

100 000

Fritt eget kapital

Balanserat resultat

2 249 415

2 287 817

Årets resultat

82 174

-38 402

Summa fritt eget kapital

2 331 589

2 249 415

Summa eget kapital

2 431 589

2 349 415

Kortfristiga skulder

Leverantörsskulder

0

15 465

Övriga skulder

22 729

10 616

Upplupna kostnader och förutbetalda intäkter

10 000

10 000

Summa kortfristiga skulder

32 729

36 081

SUMMA EGET KAPITAL OCH SKULDER

2 464 318

2 385 496



Noter

Not 1 Redovisningsprinciper

Allmänna upplysningar

Årsredovisningen är upprättad i enlighet med årsredovisningslagen och Bokföringsnämndens allmänna råd (BFNAR 2016:10) om årsredovisning i mindre företag.

Avskrivning

Tillämpade avskrivningstider:

Inventarier, verktyg och installationer 10-20%

Not 2 Medelantalet anställda

	2023-09-01 -2024-08-31	2022-09-01 -2023-08-31
Medelantalet anställda	0	0

Not 3 Inventarier, verktyg och installationer

	2024-08-31	2023-08-31
Ingående anskaffningsvärden	361 107	361 107
Försäljningar/utrangeringar	-15 020	
Utgående ackumulerade anskaffningsvärden	346 087	361 107
Ingående avskrivningar	-158 800	-139 800
Årets avskrivningar		-19 000
Utgående ackumulerade avskrivningar	-158 800	-158 800
Utgående redovisat värde	187 287	202 307




2025051302989


Not 4 Andra långfristiga värdepappersinnehav

	2024-08-31	2023-08-31
Ingående anskaffningsvärden	1 918 440	1 918 440
Inköp	131 038	
Försäljningar	-997 500	
Utgående ackumulerade anskaffningsvärden	1 051 978	1 918 440
Utgående redovisat värde	1 051 978	1 918 440

Enköping den 28 februari 2025



Lars Norman
Verkställande direktör



Elisabeth Norman