

Teva Sweden AB
556654-0653

2023060223371

Teva Sweden AB

Årsredovisning för räkenskapsåret 2022

Styrelsen och verkställande direktören avger följande årsredovisning.

Innehåll	Sida
- förvaltningsberättelse	2
- resultaträkning	4
- balansräkning	5
- förändringar i eget kapital	7
- kassaflödesanalys	8
- noter	9


Om inte annat särskilt anges, redovisas alla belopp i tusental kronor. Uppgifter inom parentes avser föregående år.

Undertecknad styrelseledamot/VD i Teva Sweden AB intygar, dels att denna kopia av årsredovisningen överensstämmer med originalet, dels att resultaträkningen och balansräkningen fastställts på årsstämma den 31/5-23

Årsstämman beslöt att godkänna styrelsens förslag till vinstdisposition.

Helsingborg den

31/5-23



Namnförtydligande: Fredrik Lindqvist

Förvaltningsberättelse

Information om verksamheten

Bolaget bedriver verksamhet inom import, marknadsföring, försäljning och distribution av farmaceutiska produkter. Bolaget bedriver också tjänster för andra koncernbolag.

Organisationen i Sverige består av medarbetare inom registrering, marknad och försäljning, ekonomi, logistik m.m. Bakom Teva Sweden AB finns ett ledande globalt läkemedelsföretag där grundtanken är att erbjuda kostnadseffektiva och högkvalitativa produkter till hälso- och sjukvårdssektorn. Teva fokuserar även på egen forskning inom några specifika områden. Innovativa läkemedel har utvecklats mot Parkinsons sjukdom, Multipel Skleros (MS), Migrän och mot astma och KOL.

Ägarförhållanden

Bolaget är helägt dotterbolag till Teva Pharmaceutical Europe B:V som har sitt säte i Nederländerna. Moderbolaget i koncernen är Teva Pharmaceutical Industries LTD med säte i Israel. Teva Pharmaceutical Industries LTD (TEVA) är noterat på New York stock exchange (NYSE, USA) och Tel Aviv, Israel Stock exchange.

Bifirmorna Ivax Scandinavia, Ratiopharm och Actavis är registrerade på Teva i avsikt att skydda namnen Ivax Scandinavia, Ratiopharm och Actavis.

Viktiga förhållanden och väsentliga händelser

Omsättningen har under räkenskapsåret uppgått till 1 346 mkr (1 203 mkr). Företagets resultat efter finansiella poster uppgår till 44 468tkr (30 771tkr).

Teva har bibehållit sin position som Sveriges största läkemedelsföretag i volym gällande receptbelagda läkemedel. Var tionde receptfria läkemedel som såldes i Sverige 2022 kom från Teva, det är mer än från något annat läkemedelsbolag. Se Läkemedelsstatistik 2022, sell-out, packs (Reveal AB).

Efter sjunkande prisnivåer 2021 har priserna i Sverige för generika ökat ca 3% under 2022. Förklaringen är huvudsakligen större patentutgångar där priserrosionen är både snabb och hög men försäljningen tillfaller generika istället för original genom automatiskt utbyte på apoteken. Teva har under året lanserat ett flertal generiska läkemedel på den svenska marknaden som bidrar till stora statliga kostnadsbesparingar, pengar som kan satsas på nya innovativa läkemedel. Vår starka närvaro inom migrän har bidragit till att Teva har stärkt sin position som ett svenskt läkemedelsföretag med en bred generisk portfölj kombinerat med egna utvecklade innovativa läkemedel. Trots nya behandlingsmöjligheter för kronisk migrän anses det vara en underbehandlad sjukdom där tillgången till adekvat vård är ojämlig i Sverige. Andelen patienter som behandlas för kronisk migrän skiljer sig mellan regioner och är generellt låg jämfört med många länder i övriga Europa. Under 2022 har detta uppmärksamats och flera initiativ har tagits i Regioner.

Förvaltningsberättelse

Information om verksamheten

Bolaget bedriver verksamhet inom import, marknadsföring, försäljning och distribution av farmaceutiska produkter. Bolaget bedriver också tjänster för andra koncernbolag.

Organisationen i Sverige består av medarbetare inom registrering, marknad och försäljning, ekonomi, logistik m.m. Bakom Teva Sweden AB finns ett ledande globalt läkemedelsföretag där grundtanken är att erbjuda kostnadseffektiva och högkvalitativa produkter till hälso- och sjukvårdssektorn. Teva fokuserar även på egen forskning inom några specifika områden. Innovativa läkemedel har utvecklats mot Parkinsons sjukdom, Multipel Skleros (MS), Migrän och mot astma och KOL.

Ägarförhållanden

Bolaget är helägt dotterbolag till Teva Pharmaceutical Europe B:V som har sitt säte i Nederländerna. Moderbolaget i koncernen är Teva Pharmaceutical Industries LTD med säte i Israel. Teva Pharmaceutical Industries LTD (TEVA) är noterat på New York stock exchange (NYSE', USA) och Tel Aviv, Israel Stock exchange.

Bifirmorna Ivax Scandinavia, Ratiopharm och Actavis är registrerade på Teva i avsikt att skydda namnen Ivax Scandinavia, Ratiopharm och Actavis.

Viktiga förhållanden och väsentliga händelser

Omsättningen har under räkenskapsåret uppgått till 1 346 mkr (1 203 mkr). Företagets resultat efter finansiella poster uppgår till 44 468tkr (30 771tkr).

Teva har bibehållit sin position som Sveriges största läkemedelsföretag i volym gällande receptbelagda läkemedel. Var tionde receptfria läkemedel som såldes i Sverige 2022 kom från Teva, det är mer än från något annat läkemedelsbolag. Se Läkemedelsstatistik 2022, sell-out, packs (Reveal AB).

Efter sjunkande prisnivåer 2021 har priserna i Sverige för generika ökat ca 3% under 2022. Förklaringen är huvudsakligen större patentutgångar där priserrosionen är både snabb och hög men försäljningen tillfaller generika istället för original genom automatiskt utbyte på apoteken. Teva har under året lanserat ett flertal generiska läkemedel på den svenska marknaden som bidrar till stora statliga kostnadsbesparingar, pengar som kan satsas på nya innovativa läkemedel. Vår starka närvaro inom migrän har bidragit till att Teva har stärkt sin position som ett svenskt läkemedelsföretag med en bred generisk portfölj kombinerat med egna utvecklade innovativa läkemedel. Trots nya behandlingsmöjligheter för kronisk migrän anses det vara en underbehandlad sjukdom där tillgången till adekvat vård är ojämlig i Sverige. Andelen patienter som behandlas för kronisk migrän skiljer sig mellan regioner och är generellt låg jämfört med många länder i övriga Europa. Under 2022 har detta uppmärksammats och flera initiativ har tagits i Regioner.

Hållbarhetsrapport

I enlighet med ÅRL 6 kap 11 § har Teva Sweden AB valt att upprätta hållbarhetsrapporten som en ifrån årsredovisningen avskild rapport. Hållbarhetsrapporten finns tillgänglig på <https://www.teva.se/ourimpact/article-pages/impact-report2/>.

Hållbarhetsrapporten har överlämnats till revisorn inom samma tid som årsredovisningen

Förväntad framtida utveckling och väsentliga riskfaktorer

Bolaget kommer under 2023 fortsätta satsningen på tillväxt inom generika och innovativa läkemedel inom våra fokusområden CNS (Centrala Nervsystemet) och andningsvägar.

Det är i nuläget oklart om den prisökning i generika som är relaterad till patentutgångar och ökade tillverkningskostnader kommer att öka, stabiliseras eller minskas.

Vår nuvarande bedömning är att vi kommer att se liknande eller något högre priser 2023 jämfört med 2022.

Flerårsjämförelse

Bolagets ekonomiska utveckling i sammandrag.

TSEK	2022	2021	2020	2019	2018
Nettoomsättning,	1 345 806	1 203 413	1 222 906	1 262 204	1 159 775
Resultat efter finansiella poster,	44 468	30 771	23 891	31 752	30 068
Balansomslutning,	836 010	636 367	751 306	704 080	688 946
Antal anställda,	61	63	64	63	77
Soliditet, %	40,6	31,3	23,7	23,1	20,2

Nyckeltalsdefinitioner framgår av not 1

Förslag till vinstdisposition

Till årsstämmans förfogande står följande vinstmedel:

Balanserade vinstmedel	304 440 774
Årets vinst	<u>34 875 174</u>
	339 315 948
i ny räkning överförs	<u>339 315 948</u>
	339 315 948

TSEK

Resultaträkning	Not	2022	2021
Nettoomsättning	1, 3	1 345 806	1 203 413
Övriga rörelseintäkter	4	<u>6 260</u>	<u>6 117</u>
		1 352 066	1 209 530
Rörelsens kostnader			
Handelsvaror	3	-1 079 932	-936 538
Övriga externa kostnader	5, 6	-137 346	-135 874
Personalkostnader	7	-84 574	-88 870
Avskrivningar av materiella och immateriella anläggningstillgångar	8, 9	-5 359	-12 580
Övriga rörelsekostnader		<u>0</u>	<u>0</u>
Summa rörelsens kostnader		-1 307 211	-1 173 863
Rörelseresultat		44 855	35 667
Resultat från finansiella poster			
Övriga ränteintäkter	10	1 383	517
Räntekostnader	11	<u>-1 770</u>	<u>-5 414</u>
Summa resultat från finansiella poster		-387	-4 896
Resultat efter finansiella poster		44 468	30 771
Skatt på årets resultat	12	<u>-9 593</u>	<u>-9 281</u>
Årets vinst		<u>34 875</u>	<u>21 489</u>

2023060225375

TSEK	Not	2022-12-31	2021-12-31
Balansräkning			
Tillgångar			
Anläggningstillgångar			
<u>Immateriella anläggningstillgångar</u>			
Goodwill	8	<u>0</u>	<u>5 216</u>
<u>Materiella anläggningstillgångar</u>			
Inventarier	9	<u>638</u>	<u>46</u>
<u>Finansiella anläggningstillgångar</u>			
Uppskjutna skattefordringar	13	2 074	2 074
Andra långfristiga fordringar	14	<u>1 728</u>	<u>2 433</u>
		<u>3 802</u>	<u>4 507</u>
Summa anläggningstillgångar		<u>4 440</u>	<u>9 769</u>
Omsättningstillgångar			
<u>Varulager m m</u>			
Handelsvaror		<u>447 785</u>	<u>418 260</u>
<u>Kortfristiga fordringar</u>			
Fordringar hos koncernföretag		181 177	26 422
Kundfordringar		188 783	157 737
Aktuella skattefordringar		4 134	5 045
Övriga kortfristiga fordringar		71	60
Förutbetalda kostnader och upplupna intäkter	15	<u>5 672</u>	<u>4 348</u>
		<u>379 837</u>	<u>193 612</u>
<u>Kassa och bank</u>		<u>2 000</u>	<u>2 000</u>
Summa omsättningstillgångar		<u>829 622</u>	<u>613 872</u>
Summa tillgångar		<u>834 062</u>	<u>623 641</u>

TSEK	Not	2022-12-31	2021-12-31
Balansräkning			
Eget kapital och skulder			
Eget Kapital	16		
<u>Bundet eget kapital</u>			
Aktiekapital		100	100
Reservfond		<u>20</u>	<u>20</u>
		<u>120</u>	<u>120</u>
<u>Fritt eget kapital</u>			
Balanserad vinst		304 441	177 662
Årets vinst		<u>34 875</u>	<u>21 489</u>
		<u>339 316</u>	<u>199 151</u>
Summa eget kapital		<u>339 436</u>	<u>199 271</u>
Avsättningar			
Övriga avsättningar	18	2 351	3 367
Kortfristiga skulder			
Skulder till koncernföretag		334 139	305 324
Leverantörsskulder		6 794	9 718
Övriga kortfristiga skulder		32 770	27 789
Upplupna kostnader och förutbetalda intäkter	20	<u>118 572</u>	<u>78 171</u>
Summa kortfristiga skulder		<u>492 275</u>	<u>421 002</u>
Summa eget kapital och skulder		<u>834 062</u>	<u>623 641</u>

2025060223377

Förändringar i eget kapital

	Aktie- kapital	Reserv- fond	Balanserat resultat	Årets resultat	Summa
Eget kapital 2021-12-31	100	20	177 662	21 489	199 271
Disposition enligt beslut av årsstämman			21 489	-21 489	0
Erhållna aktieägartillskott			105 290		105 290
Årets resultat				34 875	34 875
Eget Kapital 2022-12-31	100	20	304 441	34 875	339 436

Kassaflödesanalys	Not	2022	2021
Den löpande verksamheten			
Rörelseresultat före finansiella poster		44 855	35 667
Justeringar för poster som ej ingår i kassaflöde	21	3 827	11 463
Erhållen ränta		27	517
Erlagd ränta		-498	-7 461
Betald inkomstskatt		<u>-8 682</u>	<u>- 5 972</u>
		39 529	34 773
Ökning/minskning varulager		-29 525	89 539
Ökning/minskning kundfordringar		-31 046	17 804
Ökning/minskning övriga kortfristiga fordringar		-156 090	-5 589
Ökning/minskning leverantörsskulder		-2 924	-37 846
Ökning/minskning övriga kortfristiga rörelseskulder		<u>74 197</u>	<u>-109 466</u>
Kassaflöde från den löpande verksamheten		-105 860	-10 785
Investeringsverksamheten			
Placeringar i övriga finansiella anläggningstillgångar		0	0
Investeringar i materiella anläggningstillgångar		-164	-162
Avyttring av finansiella anläggningstillgångar		-735	0
Kassaflöde från investeringsverksamheten		1 385	1 196
		486	1 035
Finansieringsverksamheten			
Kursdifferenser		84	0
Erhållna aktieägartillskott		105 290	0
Kassaflöde från finansieringsverksamheten		105 374	
Årets kassaflöde		0	-9 751
Likvida medel vid årets början		<u>2 000</u>	<u>11 751</u>
Likvida medel vid årets slut		<u>2 000</u>	<u>2 000</u>

Noter

Not 1 Redovisnings- och värderingsprinciper

Årsredovisningen har upprättats med tillämpning av årsredovisningslagen och Bokföringsnämndens allmänna råd BFNAR 2012:1 Årsredovisning och koncernredovisning (K3). Redovisningsprinciperna är oförändrade jämfört med tidigare år.

Utländska valutor

Monetära tillgångs- och skuldposter i utländsk valuta värderas till balansdagens kurs. Transaktioner i utländsk valuta omräknas enligt transaktionsdagens avistakurs.

Intäkter

Varor

Försäljning av varor redovisas när väsentliga risker och fördelar övergår från säljare till köpare i enlighet med försäljningsvillkoren. Försäljningen redovisas efter avdrag för moms och rabatter.

Inkomstskatter

Aktuella skatter värderas utifrån de skattesatser och skatteregler som gäller på balansdagen. Fordringar och skulder nettoredovisas endast när det finns en legal rätt till kvittning. Aktuell skatt redovisas i resultaträkningen om inte skatten än hänförlig till en händelse eller transaktion som redovisas direkt i eget kapital. Skatteeffekter av poster som redovisas direkt mot eget kapital, redovisas mot eget kapital.

Uppskjuten skatt

Uppskjuten skattefordran avseende underskottsavdrag eller andra framtida skattemässiga avdrag redovisas i den utsträckning det är sannolikt att avdraget kan avräknas mot överskott vid framtida beskattning.

Immateriella tillgångar

Immateriella anläggningstillgångar redovisas till anskaffningsvärde minskat med ackumulerade avskrivningar och nedskrivningar. Goodwill skrivs av linjärt över den beräknade nyttjandeperioden. Goodwill skrivs av över 5 år.

Materiella anläggningstillgångar

Materiella anläggningstillgångar redovisas till anskaffningsvärde minskat med avskrivningar. I anskaffningsvärdet ingår utgifter som direkt kan hänföras till förvärvet av tillgången.

Tillkommande utgifter som avser tillgångar som inte delas upp i komponenter läggs till anskaffningsvärdet om de beräknas ge företaget framtida ekonomiska fördelar, till den del tillgångens prestanda ökar i förhållande till tillgångens värde vid anskaffningstidpunkten.

Utgifter för löpande reparation och underhåll redovisas som kostnader.

Realisationsvinst respektive realisationsförlust vid avyttring av en anläggningstillgång redovisas som Övrig rörelseintäkt respektive Övrig rörelsekostnad.

Materiella anläggningstillgångar skrivs av linjärt över tillgångens bedömda nyttjandeperiod. När tillgångarnas avskrivningsbara belopp fastställs, beaktas i förekommande fall tillgångens restvärde.

Följande avskrivningstider tillämpas:

Inventarier

3-5 år

Nedskrivningar av icke-finansiella tillgångar

När det finns en indikation på att en tillgångs värde minskat, görs en prövning av nedskrivningsbehov. Har tillgången ett återvinningsvärde som är lägre än det redovisade värdet, skrivs den ner till återvinningsvärdet. Vid bedömning av nedskrivningsbehov grupperas tillgångarna på de lägsta nivåer där det finns separata identifierbara kassaflöden (kassagenererande enheter). För tillgångar, andra än goodwill, som tidigare skrivits ner görs per varje balansdag en prövning av om återföring bör göras.

I resultaträkningen redovisas nedskrivningar och återföringar av nedskrivningar i posten avskrivningar och nedskrivningar av materiella och immateriella anläggningstillgångar.

Leasingavtal

Samtliga leasingavtal där företaget är leasetagare redovisas som operationell leasing (hyresavtal), oavsett om avtalen är finansiella eller operationella. Leasingavgiften redovisas som en kostnad linjärt över leasingperioden.

Finansiella instrument

Finansiella instrument redovisas i enlighet med reglerna i K3 kapitel 11, vilket innebär att värdering sker utifrån anskaffningsvärde.

Finansiella instrument som redovisas i balansräkningen inkluderar kundfordringar och övriga fordringar, leverantörsskulder och låneskulder. Instrumenten redovisas i balansräkningen när företaget blir part i instrumentets avtalsmässiga villkor.

Finansiella tillgångar tas bort från balansräkningen när rätten att erhålla kassaflöden från instrumentet har löpt ut eller överförs och koncernen har överfört i stort sett alla risker och förmåner som är förknippade med äganderätten. Finansiella skulder tas bort från balansräkningen när förpliktelserna har reglerats eller på annat sätt upphört.

Kundfordringar och övriga fordringar

Fordringar redovisas som omsättningstillgångar med undantag för poster med förfallodag mer än 12 månader efter balansdagen, vilka klassificeras som anläggningstillgångar. Fordringar tas upp till det belopp som förväntas bli inbetalt efter avdrag för individuellt bedömda osäkra fordringar.

Låneskulder och leverantörsskulder

Låneskulder och leverantörsskulder redovisas initialt till anskaffningsvärde efter avdrag för transaktionskostnader. Skiljer sig det redovisade beloppet från det belopp som ska återbetalas vid förfallotidpunkten periodiseras mellanskillnaden som räntekostnad över lånets löptid med hjälp av instrumentets effektivränta. Härigenom överensstämmer vid förfallotidpunkten det redovisade beloppet och det belopp som ska återbetalas.

Kvittning av finansiell fordran och finansiell skuld

En finansiell tillgång och en finansiell skuld kvittas och redovisas med ett nettobelopp i balansräkningen endast då legal kvittningsrätt föreligger samt då en reglering med ett nettobelopp avses ske eller då en samtida avyttring av tillgången och reglering av skulden avses ske.

Varulager

Varulagret värderas till lägsta av anskaffningsvärdet och nettoförsäljningsvärdet. Anskaffningsvärdet fastställs med användning av först in, först ut-metoden (FIFU). Individuell inkuransbedömning tillämpas.

Avsättningar

Företaget gör en avsättning när det finns en legal eller informell förpliktelse och en tillförlitlig uppskattning av beloppet kan göras.

Ersättningar till anställda

Kortfristiga ersättningar: Kortfristiga ersättningar i företaget utgörs av lön, sociala avgifter, betald semester, betald sjukfrånvaro, sjukvård och bonus. Kortfristiga ersättningar redovisas som en kostnad och en skuld då det finns en legal eller informell förpliktelse att betala ut en ersättning.

Ersättningar efter avslutad anställning: I företaget förekommer såväl avgiftsbestämda som förmånsbestämda pensionsplaner. I avgiftsbestämda planer betalar företaget fastställda avgifter till ett annat företag och har inte någon legal eller informell förpliktelse att betala något ytterligare även om det andra företaget inte kan uppfylla sitt åtagande. Bolagets resultat belastas för kostnader i takt med att de anställdas tjänster utförts.

Företaget redovisar förmånsbestämda pensionsplaner i enlighet med K3s förenklingsregler. Det innebär att pensionspremier betalas och dessa planer redovisas som avgiftsbestämda planer. De pensionsförpliktelser vars värde är beroende av värdet på en kapitalförsäkring redovisas till värdet på kapitalförsäkringen. Om kapitalförsäkringens verkliga värde är högre än anskaffningsvärdet, redovisas det överskjutande beloppet som en eventualförpliktelse.

Kassaflödesanalys

Kassaflödesanalysen upprättas enligt indirekt metod. Det redovisade kassaflödet omfattar endast transaktioner som medfört in- eller utbetalningar.

Som likvida medel klassificerar företaget, förutom kassamedel, disponibla tillgodohavanden hos banker och andra kreditinstitut samt kortfristiga likvida placeringar som är noterade på en marknadsplats och har en kortare löptid än tre månader från anskaffningstidpunkten.

Nyckeltalsdefinitioner

Soliditet

Eget kapital och obeskattade reserver (med avdrag för uppskjuten skatt) i förhållande till balansomslutningen.

Not 2 Uppskattningar och bedömningar

Under 2022 har det inte gjorts några uppskattningar och bedömningar som innebär en betydande risk för en väsentlig justering av de redovisade värdena för tillgångar och skulder under nästa räkenskapsår. Denna bedömning kommer att uppdateras årligen.

Not 3 Transaktioner med närstående

	<u>2022</u>	<u>2021</u>
Inköp och försäljning mellan koncernföretag		
Nedan anges andelen av årets inköp och försäljning avseende koncernföretag.		
Inköp, (%)	99,9	99,6
Försäljning, (%)	3,4	3,5

Uppgifter om moderföretaget

Moderföretag i den största koncern där Teva Sweden AB är dotterföretag och koncernredovisning upprättas är Teva Pharmaceutical Industries Ltd med säte i Israel. Moderföretag i den minsta koncern där Teva Sweden AB är dotterföretag och koncernredovisning upprättas är Teva Pharmaceutical Europe B.V. med säte i Nederländerna.

Not 4 Övriga rörelseintäkter

	<u>2022</u>	<u>2021</u>
I övriga rörelseintäkter ingår:		
Försäljning till Karopharma för tjänster tkr	0	372
Försäljning till koncernbolag avseende tjänster tkr	<u>6 260</u>	<u>5 745</u>
Totalt tkr	<u>6 260</u>	<u>6 117</u>

Not 5 Ersättning till revisorerna

	<u>2022</u>	<u>2021</u>
<u>PwC</u>		
Revisionsuppdraget	411	376
Revisionsverksamhet utöver revisionsuppdraget	0	15
Skatterådgivning	59	56
Övriga tjänster	<u>0</u>	<u>0</u>
Summa	<u>470</u>	<u>447</u>

Not 6 Operationella leasingavtal

	<u>2022</u>	<u>2021</u>
Framtida minimileaseavgifter, som ska erläggas avseende icke uppsägningsbara leasingavtal:		
Förfaller till betalning inom ett år	4 934	5 390
Förfaller till betalning senare än ett men inom 5 år	12 279	14 912
Förfaller till betalning senare än fem år	<u>0</u>	<u>3 175</u>
	17 213	23 477
Under perioden kostnadsförda leasingavgifter	6 894	7 311

Not 6 Operationella leasingavtal (forts.)

I bolagets redovisning utgörs den operationella leasingen i allt väsentligt av hyrda kontorslokaler. Kontraktet för kontorslokaler löper från och med 2016-04-01 till 2026-03-31, med en uppsägningsperiod om nio månader. Detta hyresavtal förlängs automatiskt med tre år om det inte är uppsagt.

Not 7 Löner, andra ersättningar och sociala kostnader

	<u>2022</u>	<u>2021</u>
Medelantalet anställda		
Kvinnor	40	38
Män	<u>21</u>	<u>25</u>
Totalt	<u>61</u>	<u>63</u>
Löner, ersättningar, sociala avgifter och pensionskostnader		
Löner och ersättningar till styrelsen och verkställande direktören	2 236	2 349
Löner och ersättningar till övriga anställda	<u>45 226</u>	<u>48 003</u>
	47 462	50 352
Sociala avgifter enligt lag och avtal	18 889	20 219
Pensionskostnader för styrelsen och verkställande direktören	367	737
Pensionskostnader för övriga anställda	<u>10 609</u>	<u>11 892</u>
Totalt	<u>77 327</u>	<u>83 200</u>
Styrelseledamöter och ledande befattningshavare		
Antal styrelseledamöter på balansdagen		
Män	<u>3</u>	<u>3</u>
Totalt	<u>3</u>	<u>3</u>
Verkställande direktör och andra ledande befattningshavare		
Kvinnor	7	7
Män	<u>7</u>	<u>7</u>
Totalt	<u>14</u>	<u>14</u>

Not 8 Goodwill

	<u>2022-12-31</u>	<u>2021-12-31</u>
IB anskaffningsvärde	106 697	106 697
Inköp under året	0	0
Utrangering	0	0
UB anskaffningsvärde	106 697	106 697
IB avskrivningar	-93 700	-81 181
Årets avskrivningar	-5 216	-12 519
Utrangering	0	0
UB avskrivningar	-98 916	-93 700
IB nedskrivningar	-7 781	-7 781
UB nedskrivningar	-7 781	-7 781
Restvärde	0	5 216

Not 9 Inventarier, verktyg och installationer

	<u>2022-12-31</u>	<u>2021-12-31</u>
Ingående ackumulerade anskaffningsvärden	4 016	4 016
Årets förändringar		
-Inköp	735	0
-Försäljningar och utrangeringar	0	0
Utgående ackumulerade anskaffningsvärden	4 751	4 016
Ingående ackumulerade avskrivningar	-3 970	-3 909
Årets förändringar		
-Försäljningar och utrangeringar	0	0
-Avskrivningar	<u>-143</u>	<u>-61</u>
Utgående ackumulerade avskrivningar	-4 113	-3 970
Utgående restvärde enligt plan	<u>638</u>	<u>46</u>

Not 10 Övriga ränteintäkter och liknande resultatposter

	<u>2022</u>	<u>2021</u>
Övriga ränteintäkter	27	59
Valutakurseffekter	<u>1 356</u>	<u>458</u>
Summa	<u>1 383</u>	<u>517</u>

Not 11 Räntekostnader

	<u>2022</u>	<u>2021</u>
Valutakurseffekter	-1 272	-572
Räntekostnader till koncernbolag	<u>-498</u>	<u>-4 842</u>
Summa	<u>-1 770</u>	<u>-5 414</u>

Not 12 Skatt på årets resultat

	<u>2022</u>	<u>2021</u>
Aktuell skatt	- 9 930	-9 018
Skatt hänförlig till tidigare års redovisade resultat	337	-263
Uppskjuten skatt	<u>0</u>	<u>0</u>
Skatt på årets resultat	<u>-9 593</u>	<u>-9 281</u>
Redovisat resultat före skatt	44 468	30 771
Skatt beräknad enligt gällande skattesats (20,6%)	- 9 160	-6 339
EJ skattepliktiga intäkter	284	0
Skatteeffekt av ej avdragsgilla kostnader	-1 054	-2 680
Skatt hänförlig till tidigare års redovisade resultat	337	-263
Redovisad skattekostnad	<u>-9 593</u>	<u>-9 281</u>
Effektiv skattesats	<u>21,6%</u>	<u>30,1%</u>

Not 13 Uppskjuten skatt

	<u>2022-12-31</u>	<u>2021-12-31</u>
<p>Skillnaden mellan å ena sidan den inkomstskatt som har redovisats i resultaträkningen samt å andra sidan den inkomstskatt som belöper sig på verksamheten utgörs av outnyttjat underskottsavdrag</p>		
Ingående uppskjuten skattefordran	2 074	2 074
Omvärdering – ändrad skattesats	0	0
Utgående uppskjuten skattefordran	<u>2 074</u>	<u>2 074</u>

Not 14 Andra långfristiga fordringar

	<u>2022-12-31</u>	<u>2021-12-31</u>
Kapitalförsäkring		
Ingående anskaffningsvärden	2 433	4 193
Tillkommande fordringar	164	162
Upp-/ Nedskrivning av anskaffningsvärde	516	-726
Utbetalningar under året	<u>-1 385</u>	<u>-1 196</u>
Utgående anskaffningsvärde	<u>1 728</u>	<u>2 433</u>
Marknadsvärde	2 569	3 849

Not 15 Förutbetalda kostnader och upplupna intäkter

	<u>2022-12-31</u>	<u>2021-12-31</u>
Förutbetalda försäkringar	4 313	2 963
Förutbetald hyra	902	866
Övriga poster	<u>458</u>	<u>519</u>
	<u>5 672</u>	<u>4 348</u>

Not 16 Aktiekapital

Aktiekapitalet består av 1 000 aktier med kvotvärde 100 kr.

Not 17 Ställda säkerheter

	<u>2022-12-31</u>	<u>2021-12-31</u>
För egna avsättningar och skulder		
För eget pensionsåtagande -kapitalförsäkring	<u>2 569</u>	<u>3 849</u>
Summa ställda säkerheter	<u>2 569</u>	<u>3 849</u>

Not 18 Avsättningar

	<u>2022-12-31</u>	<u>2021-12-31</u>
Övriga avsättningar		
Ingående värde	3 367	5 210
Nya avsättningar	164	162
Ianspråktaga belopp	-1 180	-2 005
Utgående värde	<u>2 351</u>	<u>3 367</u>

Not 19 Förslag till disposition av resultatet

2022

Till årsstämman förfogande står följande vinstmedel
(kronor):

Balanserade vinstmedel	304 440 774
Årets vinst	<u>34 875 174</u>
	339 315 948

Styrelsen föreslår att vinstmedlen disponeras så att

i ny räkning överförs	<u>339 315 948</u>
	339 315 948

Not 20 Upplupna kostnader och förutbetalda intäkter

2022-12-31

2021-12-31

Upplupna rabatter	71 740	38 154
Upplupna semesterlöner	5 369	5 792
Upplupna sociala avgifter	3 448	3 548
Övriga poster	<u>38 015</u>	<u>30 677</u>
Summa	<u>118 572</u>	<u>78 171</u>

Not 21 Justering för poster som inte ingår i kassaflödet, mm

2022

2021

Avskrivningar	5 359	12 580
Avsättning till pensioner	-1 016	-1 843
Upp- / Nedskrivning finansiella anläggningstillgångar	<u>-516</u>	<u>726</u>
Summa	<u>3 827</u>	<u>11 463</u>


Not 22 Väsentliga händelser efter räkenskapsårets slut

Vi ser inga väsentliga händelser efter räkenskapsårets slut.


Helsingborg 2023-05-31



Fredrik Lindqvist
Verkställande direktör



Kim Peetz



Jan Willem Scheer

Vår revisionsberättelse har lämnats 2023-05-31

Öhrlings PricewaterhouseCoopers AB

Patricia Pålsson
Auktoriserad revisor

Revisionsberättelse

Till bolagsstämman i Teva Sweden AB, org.nr 556654-0653

Rapport om årsredovisningen

Uttalanden

Vi har utfört en revision av årsredovisningen för Teva Sweden AB för år 2022.

Enligt vår uppfattning har årsredovisningen upprättats i enlighet med årsredovisningslagen och ger en i alla väsentliga avseenden rättvisande bild av Teva Sweden ABs finansiella ställning per den 31 december 2022 och av dess finansiella resultat och kassaflöde för året enligt årsredovisningslagen. Förvaltningsberättelsen är förenlig med årsredovisningens övriga delar.

Vi tillstyrker därför att bolagsstämman fastställer resultaträkningen och balansräkningen för Teva Sweden AB.

Grund för uttalanden

Vi har utfört revisionen enligt International Standards on Auditing (ISA) och god revisionssed i Sverige. Vårt ansvar enligt dessa standarder beskrivs närmare i avsnittet Revisorns ansvar. Vi är oberoende i förhållande till Teva Sweden AB enligt god revisorssed i Sverige och har i övrigt fullgjort vårt yrkesetiska ansvar enligt dessa krav.

Vi anser att de revisionsbevis vi har inhämtat är tillräckliga och ändamålsenliga som grund för våra uttalanden.

Styrelsens och verkställande direktörens ansvar

Det är styrelsen och verkställande direktören som har ansvaret för att årsredovisningen upprättas och att den ger en rättvisande bild enligt årsredovisningslagen. Styrelsen och verkställande direktören ansvarar även för den interna kontroll som de bedömer är nödvändig för att upprätta en årsredovisning som inte innehåller några väsentliga felaktigheter, vare sig dessa beror på oegentligheter eller misstag.

Vid upprättandet av årsredovisningen ansvarar styrelsen och verkställande direktören för bedömningen av bolagets förmåga att fortsätta verksamheten. De upplyser, när så är tillämpligt, om förhållanden som kan påverka förmågan att fortsätta verksamheten och att använda antagandet om fortsatt drift. Antagandet om fortsatt drift tillämpas dock inte om styrelsen och verkställande direktören avser att likvidera bolaget, upphöra med verksamheten eller inte har något realistiskt alternativ till att göra något av detta.

Revisorns ansvar

Våra mål är att uppnå en rimlig grad av säkerhet om huruvida årsredovisningen som helhet inte innehåller några väsentliga felaktigheter, vare sig dessa beror på oegentligheter eller misstag, och att lämna en revisionsberättelse som innehåller våra uttalanden. Rimlig säkerhet är en hög grad av säkerhet, men är ingen garanti för att en revision som utförs enligt ISA och god revisionssed i Sverige alltid kommer att upptäcka en väsentlig felaktighet om en sådan finns. Felaktigheter kan uppstå på grund av oegentligheter eller misstag och anses vara väsentliga om de enskilt eller tillsammans rimligen kan förväntas påverka de ekonomiska beslut som användare fattar med grund i årsredovisningen.

En ytterligare beskrivning av vårt ansvar för revisionen av årsredovisningen finns på Revisorsinspektionens webbplats: www.revisorsinspektionen.se/revisornsansvar. Denna beskrivning är en del av revisionsberättelsen.

Rapport om andra krav enligt lagar och andra författningar

Uttalanden

Utöver vår revision av årsredovisningen har vi även utfört en revision av styrelsens och verkställande direktörens förvaltning för Teva Sweden AB för år 2022 samt av förslaget till dispositioner beträffande bolagets vinst eller förlust.

Vi tillstyrker att bolagsstämman disponerar vinsten enligt förslaget i förvaltningsberättelsen och beviljar styrelsens ledamöter och verkställande direktören ansvarsfrihet för räkenskapsåret.

Grund för uttalanden

Vi har utfört revisionen enligt god revisionsssed i Sverige. Vårt ansvar enligt denna beskrivs närmare i avsnittet Revisorns ansvar. Vi är oberoende i förhållande till Teva Sweden AB enligt god revisorssed i Sverige och har i övrigt fullgjort vårt yrkesetiska ansvar enligt dessa krav.

Vi anser att de revisionsbevis vi har inhämtat är tillräckliga och ändamålsenliga som grund för våra uttalanden.

Styrelsens och verkställande direktörens ansvar

Det är styrelsen som har ansvaret för förslaget till dispositioner beträffande bolagets vinst eller förlust. Vid förslag till utdelning innefattar detta bland annat en bedömning av om utdelningen är försvarlig med hänsyn till de krav som bolagets verksamhetsart, omfattning och risker ställer på storleken av bolagets egna kapital, konsolideringsbehov, likviditet och ställning i övrigt.

Styrelsen ansvarar för bolagets organisation och förvaltningen av bolagets angelägenheter. Detta innefattar bland annat att fortlöpande bedöma bolagets ekonomiska situation, och att tillse att bolagets organisation är utformad så att bokföringen, medelsförvaltningen och bolagets ekonomiska angelägenheter i övrigt kontrolleras på ett betryggande sätt. Den verkställande direktören ska sköta den löpande förvaltningen enligt styrelsens riktlinjer och anvisningar och bland annat vidta de åtgärder som är nödvändiga för att bolagets bokföring ska fullgöras i överensstämmelse med lag och för att medelsförvaltningen ska skötas på ett betryggande sätt.

Revisorns ansvar

Vårt mål beträffande revisionen av förvaltningen, och därmed vårt uttalande om ansvarsfrihet, är att inhämta revisionsbevis för att med en rimlig grad av säkerhet kunna bedöma om någon styrelseledamot eller verkställande direktören i något väsentligt avseende:

- företagit någon åtgärd eller gjort sig skyldig till någon försummelse som kan föranleda ersättningsskyldighet mot bolaget
- på något annat sätt handlat i strid med aktiebolagslagen, årsredovisningslagen eller bolagsordningen.

Vårt mål beträffande revisionen av förslaget till dispositioner av bolagets vinst eller förlust, och därmed vårt uttalande om detta, är att med rimlig grad av säkerhet bedöma om förslaget är förenligt med aktiebolagslagen.

Rimlig säkerhet är en hög grad av säkerhet, men ingen garanti för att en revision som utförs enligt god revisionsssed i Sverige alltid kommer att upptäcka åtgärder eller försummelser som kan föranleda ersättningsskyldighet mot bolaget, eller att ett förslag till dispositioner av bolagets vinst eller förlust inte är förenligt med aktiebolagslagen.

En ytterligare beskrivning av vårt ansvar för revisionen av förvaltningen finns på Revisorsinspektionens webbplats: www.revisorsinspektionen.se/revisornsansvar. Denna beskrivning är en del av revisionsberättelsen.

Helsingborg den 31 maj 2023

Öhrlings PricewaterhouseCoopers AB



Patricia Pålsson
Auktoriserad revisor