



TNF Profil & Design AB

ÅRSREDOVISNING


För räkenskapsåret 2024-01-01 - 2024-12-31
(Org.nr. 556847-1709)

Undertecknad styrelseledamot i TNF Profil & Design AB intygar härmed, dels att denna kopia av årsredovisningen överensstämmer med originalet, dels att resultat- och balansräkningen fastställts på årsstämman den 28 juni 2025. Stämman beslöt tillika godkänna styrelsens förslag till vinstdisposition.

Solna den 28 juni 2025

A handwritten signature in black ink, appearing to be 'Tomas Ytterberg', written over a horizontal line.

Tomas Ytterberg



INNEHÅLLSFÖRTECKNING

Sida

Förvaltningsberättelse	3
Resultaträkning	5
Balansräkning	6
Tilläggsupplysningar	8
Underskrifter	10

2025072911795

Styrelsen för TNF Profil & Design AB får härmed avge årsredovisning för verksamhetsåret 2024-01-01 till 2024-12-31.

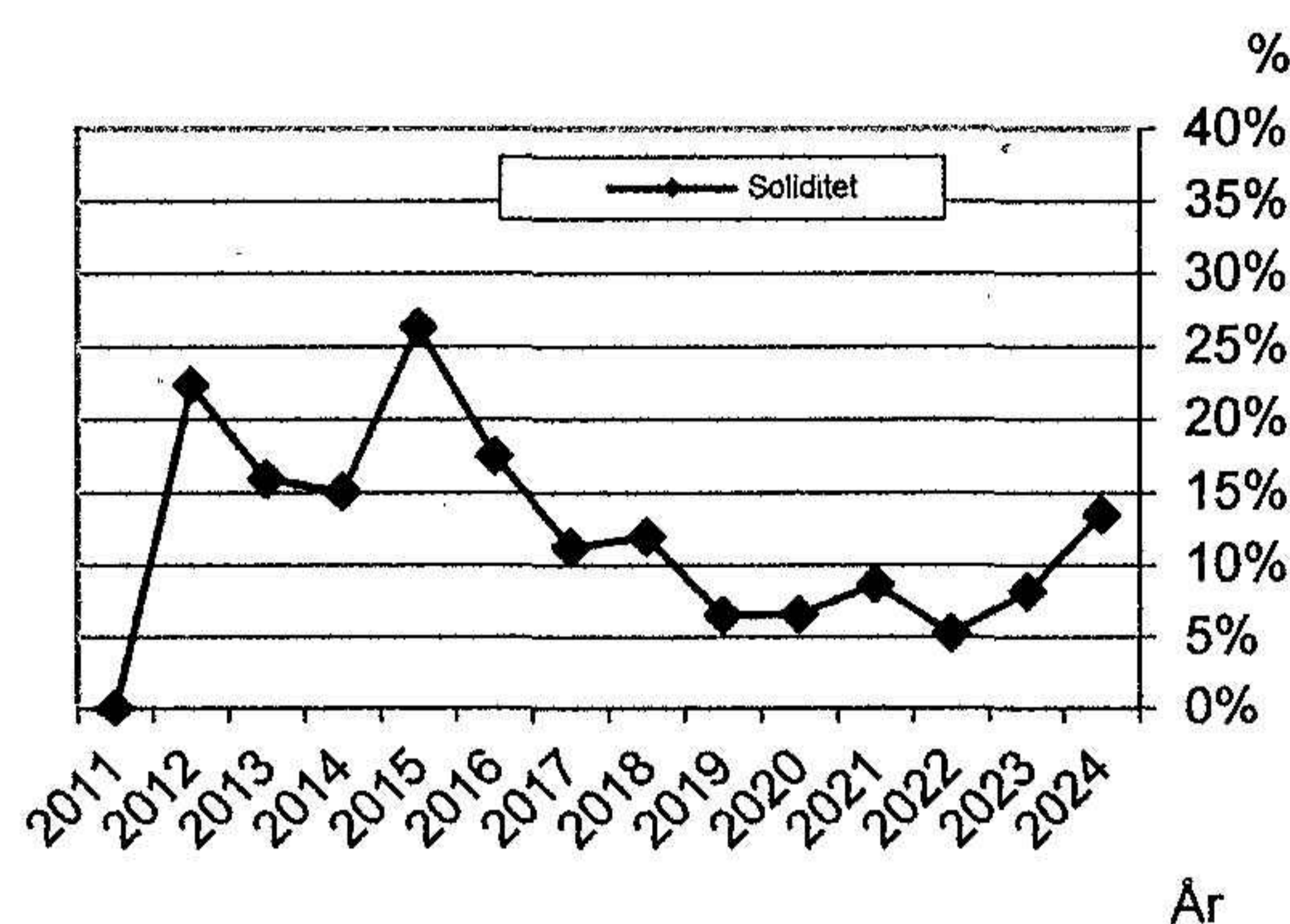
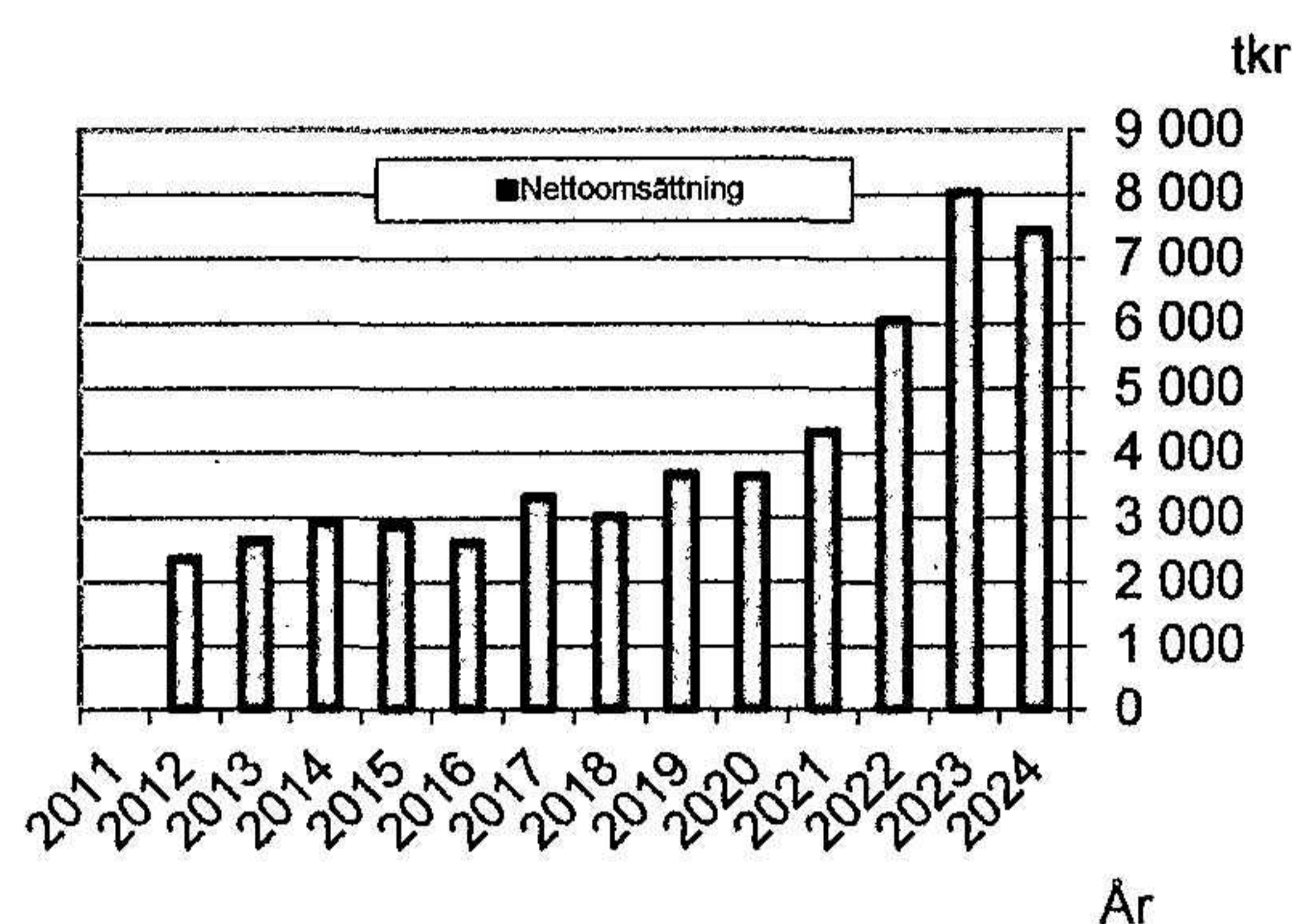
FÖRVALTNINGSBERÄTTELSE

Verksamheten

Bolaget har sitt säte i Solna.

Föremål för bolagets verksamhet är försäljning av profilreklam mot företag, presentreklam och profilkläder samt därmed förenlig verksamhet.

Flerårsjämförelse	2024	2023	2022	2021
Nettoomsättning	7 452 990	8 044 615	6 071 706	4 340 737
förändring från föregående år	-7%	32%	40%	19%
Res. efter finans. poster	101 935	175 690	2 855	13 911
förändring från föregående år	-42%	6053%	-79%	-45%
Balansomslutning	2 192 750	2 698 883	1 784 510	1 212 320
Kassalikviditet	76%	78%	80%	79%
Soliditet	13%	8%	5%	9%
Skuldränta	-3,1%	-2,7%	-1,0%	-0,5%



Förändring av eget kapital

	Aktiekapital	Reservfond	Fritt kapital	Summa
Belopp vid årets ingång	50 000	0	122 550	172 550
Årets resultat			50 579	50 579
Belopp vid årets utgång	50 000	0	173 129	223 129

Förslag till disposition av bolagets vinst

Till bolagsstämmans förfogande står:

balanserad vinst	122 550
årets vinst	50 579
Summa	<u>173 129</u>

Styrelsen föreslår att:

i ny räkning överföres	173 129
Summa	<u>173 129</u>

Beträffande bolagets resultat och ställning i övrigt hänvisas till efterföljande resultat- och balansräkningar med tillhörande tilläggsupplysningar.

RESULTATRÄKNING	Not	2024	2023
Rörelsens intäkter			
Nettoomsättning		7 452 990	8 044 615
Övriga rörelseintäkter		169 141	253 746
		<u>7 622 131</u>	<u>8 298 361</u>
Rörelsens kostnader			
Handelsvaror		-4 461 738	-4 933 498
Övriga externa kostnader		-1 252 690	-1 493 725
Personalkostnader	1	-1 743 362	-1 617 503
Övriga rörelsekostnader		-3 945	-11 650
		<u>-7 461 734</u>	<u>-8 056 376</u>
Rörelseresultat		160 396	241 985
Resultat från finansiella investeringar			
Övriga ränteintäkter och liknande resultatposter		0	115
Räntekostnader och liknande resultatposter	2	-58 461	-66 410
		<u>-58 461</u>	<u>-66 295</u>
Resultat efter finansiella poster		101 935	175 690
Bokslutsdispositioner			
Förändring periodiseringsfond		-31 741	-59 630
Skatt på årets resultat		-19 615	-36 851
ÅRETS RESULTAT		<u>50 579</u>	<u>79 209</u>

BALANSRÄKNING		Not	2024-12-31	2023-12-31
TILLGÅNGAR				
ANLÄGGNINGSTILLGÅNGAR				
Materiella anläggningstillgångar				
Inventarier	3		6 000	6 000
			<u>6 000</u>	<u>6 000</u>
SUMMA ANLÄGGNINGSTILLGÅNGAR			6 000	6 000
OMSÄTTNINGSTILLGÅNGAR				
Varulager				
Färdiga varor och handelsvaror			762 945	772 649
			<u>762 945</u>	<u>772 649</u>
Kortfristiga fordringar				
Kundfordringar			1 280 283	1 679 278
Övriga fordringar			20 156	58 802
Förutbetalda kostnader och upplupna intäkter	4		80 192	116 485
			<u>1 380 631</u>	<u>1 854 565</u>
Kassa och bank	6		43 175	65 669
SUMMA OMSÄTTNINGSTILLGÅNGAR			2 186 750	2 692 883
SUMMA TILLGÅNGAR			<u>2 192 750</u>	<u>2 698 883</u>

BALANSRÄKNING forts.	Not	2024-12-31	2023-12-31
EGET KAPITAL OCH SKULDER			
EGET KAPITAL			
Bundet eget kapital			
Aktiekapital, 500 aktier à kvotvärde 100 kr		50 000	50 000
		<u>50 000</u>	<u>50 000</u>
Fritt eget kapital			
Balanserat resultat		122 550	43 340
Årets resultat		50 579	79 209
		<u>173 129</u>	<u>122 550</u>
SUMMA EGET KAPITAL		223 129	172 550
OBESKATTADE RESERVER	5	91 371	59 630
SKULDER			
Kortfristiga skulder			
Skulder till kreditinstitut		433 593	636 187
Förskott från kunder		4 487	4 487
Leverantörsskulder		717 342	853 836
Skatteskulder		22 460	36 120
Övriga skulder		487 243	726 620
Upplupna kostnader och förutbetalda intäkter	7	213 126	209 452
		<u>1 878 250</u>	<u>2 466 703</u>
SUMMA SKULDER		1 878 250	2 466 703
SUMMA EGET KAPITAL OCH SKULDER		2 192 750	2 698 883

TILLÄGGSUPPLYSNINGAR**ALLMÄNNA UPPLYSNINGAR**

Alla belopp redovisas i SEK.

Redovisningsprinciper

Tillämpade redovisningsprinciper överensstämmer med årsredovisningslagen och bokföringsnämndens allmänna råd 2016:10 för mindre aktiebolag, K2.

Bolagets tillgångar och skulder upptages till anskaffningsvärdet respektive nominellt värde om ej annat framgår.

Intäkter

Försäljning av varor intäktsredovisas vid leverans till kund i enlighet med försäljningsvillkoren och värderas till det verkliga värdet av vad som erhållits eller kommer att erhållas.

Fordringar

Fordringar upptas till det belopp, som efter individuell bedömning beräknas inflyta.

Leasing

Samtliga leasingavtal redovisas som operationella leasingavtal.

Det innebär att leasingavgiften kostnadsförs i resultaträkningen linjärt över leasingperioden.

Pension

Pensionsplaner redovisas enligt förenklingsregeln,

vilket innebär att kostnaden redovisas i takt med att avgiften betalas.

UPPLYSNINGAR TILL ENSKILDA POSTER

Not 1 Personal	2024	2023
<i>Medelantal anställda:</i>		
Män	3	3
Kvinnor	1	0
	<u>4</u>	<u>3</u>
Not 2 Räntekostnader och liknande resultatposter	2024	2023
Räntekostnader	-58 337	-66 396
	<u>-58 337</u>	<u>-66 396</u>
Not 3 Inventarier	2024-12-31	2023-12-31
<i>Ingående anskaffningsvärde</i>	6 000	6 000
Utgående ackumulerade anskaffningsvärden	<u>6 000</u>	<u>6 000</u>
Bokfört värde	6 000	6 000
Not 4 Förutbetalda kostnader och upplupna intäkter	2024-12-31	2023-12-31
Förutbetalda hyror	51 390	50 643
Övrigt	28 802	65 842
	<u>80 192</u>	<u>116 485</u>
Not 5 Obeskattade reserver	2024-12-31	2023-12-31
Periodiseringsfond tax-23	59 630	59 630
Periodiseringsfond tax-25	31 741	
	<u>91 371</u>	<u>59 630</u>
Not 6 Checkräkningskredit	2024-12-31	2023-12-31
Beviljad checkräkningskredit uppgår till	700 000	700 000
Not 7 Upplupna kostnader och förutbetalda intäkter	2024-12-31	2023-12-31
Upplupna lönekostnader	187 184	140 070
Övrigt	25 942	69 382
	<u>213 126</u>	<u>209 452</u>

2025072911803

Not 8 Ställda säkerheter

2024-12-31

2023-12-31

För egna skulder till kreditinstitut

Företagsinteckningar


700 000

700 000

700 000

700 000

Solna den 28 juni 2025

Tomas Ytterberg
Styrelseordförande

Anders Adefelt