

Årsredovisning

för

MTE Fastigheter AB

559129-8541

Räkenskapsåret

2024

Fastställelseintyg

Undertecknad styrelseledamot intygar härmed, dels att denna kopia av årsredovisningen överensstämmer med originalet, dels att resultat- och balansräkningen fastställts på årsstämma denna dag. Årsstämman beslöt tillika godkänna styrelsens förslag till resultatdisposition.

Kisa 2025-02-25



Benny Knutsson

Styrelsen för MTE Fastigheter AB avger följande årsredovisning för räkenskapsåret 2024.

Årsredovisningen är upprättad i svenska kronor, SEK. Om inte annat särskilt anges, redovisas alla belopp i hela kronor (kr). Uppgifter inom parentes avser föregående år.

Förvaltningsberättelse

Verksamheten

Allmänt om verksamheten

Bolaget bedriver fastighetsförvaltning.

Företaget har sitt säte i Kisa.

Flerårsöversikt (Tkr)	2024	2023	2022	2021
Nettoomsättning	248	314	301	196
Resultat efter finansiella poster	319	-146	-50	-119
Soliditet (%)	12,3	-2,2	7,7	9,8

Förändringar i eget kapital

	Aktie- kapital	Balanserat resultat	Årets resultat	Totalt
Belopp vid årets ingång	50 000	62 788	-146 466	-33 678
Disposition enligt beslut av årsstämman:				
Balanseras i ny räkning		-146 466	146 466	0
Årets resultat			315 716	315 716
Belopp vid årets utgång	50 000	-83 678	315 716	282 038

Resultatdisposition

Styrelsen föreslår att till förfogande stående vinstmedel (kronor):

ansamlad förlust	-83 677
årets vinst	315 716
	232 039

disponeras så att	
i ny räkning överföres	232 039
	232 039

Företagets resultat och ställning i övrigt framgår av efterföljande resultat- och balansräkning med noter.

Resultaträkning

Not

2024-01-01
-2024-12-31

2023-01-01
-2023-12-31

Rörelseintäkter, lagerförändringar m. m.

Nettoomsättning		248 245	313 948
Övriga rörelseintäkter		1 130 477	0
Summa rörelseintäkter, lagerförändringar m.m.		1 378 722	313 948

Rörelsekostnader

Handelsvaror		-43 515	-7 532
Övriga externa kostnader		-978 807	-404 820
Personalkostnader	2	0	0
Av- och nedskrivningar av materiella och immateriella anläggningstillgångar		-43 641	-53 754
Summa rörelsekostnader		-1 065 963	-466 106
Rörelseresultat		312 759	-152 158

Finansiella poster

Övriga ränteintäkter och liknande resultatposter		6 049	0
Räntekostnader och liknande resultatposter		152	5 692
Summa finansiella poster		6 201	5 692
Resultat efter finansiella poster		318 960	-146 466

Resultat före skatt 318 960 -146 466

Skatter

Skatt på årets resultat		-3 244	0
Årets resultat		315 716	-146 466

Balansräkning

Not

2024-12-31

2023-12-31

TILLGÅNGAR

Anläggningstillgångar

Materiella anläggningstillgångar

Byggnader och mark	3	742 740	998 661
Inventarier, verktyg och installationer	4	23 918	33 918
Summa materiella anläggningstillgångar		766 658	1 032 579

Summa anläggningstillgångar		766 658	1 032 579
------------------------------------	--	----------------	------------------

Omsättningstillgångar

Kortfristiga fordringar





Kundfordringar		28 000	29 000
Övriga fordringar		193 832	45 403
Förutbetalda kostnader och upplupna intäkter		84 356	18 679
Summa kortfristiga fordringar		306 188	93 082

Kassa och bank

Kassa och bank		1 211 128	408 369
Summa kassa och bank		1 211 128	408 369
Summa omsättningstillgångar		1 517 316	501 451

SUMMA TILLGÅNGAR

		2 283 974	1 534 030
--	--	------------------	------------------



Balansräkning

Not

2024-12-31

2023-12-31

EGET KAPITAL OCH SKULDER

Eget kapital

Bundet eget kapital

Aktiekapital

50 000

50 000

Summa bundet eget kapital

50 000

50 000

Fritt eget kapital

Balanserat resultat

-83 677

62 789

Årets resultat

315 716

-146 466

Summa fritt eget kapital

232 039

-83 677

Summa eget kapital

282 039

-33 677

Kortfristiga skulder

Leverantörsskulder

134 716

150 216

Skulder till koncernföretag

1 781 975

1 215 725

Skatteskulder

30 844

27 600

Övriga skulder

0

137 006

Upplupna kostnader och förutbetalda intäkter

54 400

37 160

Summa kortfristiga skulder

2 001 935





1 567 707

SUMMA EGET KAPITAL OCH SKULDER

2 283 974

1 534 030

2025030505009



Noter

Not 1 Redovisningsprinciper

Allmänna upplysningar

Årsredovisningen är upprättad i enlighet med årsredovisningslagen och Bokföringsnämndens allmänna råd (BFNAR 2016:10) om årsredovisning i mindre företag.

Avskrivning

Tillämpade avskrivningstider:

Byggnader	25 år
Inventarier, verktyg och installationer	5 år

Not 2 Medelantalet anställda

	2024	2023
Medelantalet anställda	1	1

Not 3 Byggnader och mark

	2024-12-31	2023-12-31
Ingående anskaffningsvärden	1 252 128	1 252 128
Försäljningar/utrangeringar	-280 865	0
Utgående ackumulerade anskaffningsvärden	971 263	1 252 128
Ingående avskrivningar	-253 467	-209 713
Försäljningar/utrangeringar	58 585	0
Årets avskrivningar	-33 641	-43 754
Utgående ackumulerade avskrivningar	-228 523	-253 467
Utgående redovisat värde	742 740	998 661

Not 4 Inventarier, verktyg och installationer

	2024-12-31	2023-12-31
Ingående anskaffningsvärden	50 000	50 000
Utgående ackumulerade anskaffningsvärden	50 000	50 000
Ingående avskrivningar	-16 082	-6 082
Årets avskrivningar	-10 000	-10 000
Utgående ackumulerade avskrivningar	-26 082	-16 082
Utgående redovisat värde	23 918	33 918

Kisa 2025-02-25



Benny Knutsson

2025030505011

